

قابس

من خلال التعداد العام للسكان والسكنى لسنة 2014

GABÈS

A travers le Recensement Général de la
Population et de l'Habitat 2014

Préface		توطئة
Caractéristiques démographiques de la population		الخصائص الديموغرافية للسكان
Répartition de la population par groupe d'âge, milieu et sexe	3	التوزيع النسبي للسكان حسب الفئة العمرية والوسط والجنس
Répartition de la population 15 ans et plus par état matrimonial	8	التوزيع النسبي للسكان 15 سنة فما فوق حسب الحالة الزوجية
Caractéristiques éducationnelles de la population		الخصائص التربوية للسكان
Répartition de la population 10 ans et plus par niveau d'instruction, milieu et sexe	15	التوزيع النسبي للسكان 10 سنوات فما فوق حسب المستوى التعليمي والوسط والجنس
Répartition de la population selon les indicateurs éducationnels , selon le milieu et le sexe	21	التوزيع النسبي للسكان حسب المؤشرات التربوية حسب الوسط والجنس
Caractéristiques économiques de la population		الخصائص الإقتصادية للسكان
Répartition de la population 15 ans et plus selon l'activité, milieu et sexe	28	التوزيع النسبي للسكان 15 سنة فما فوق حسب النشاط والوسط والجنس
Répartition des occupés 15 ans et plus selon le niveau d'instruction, milieu et sexe	33	التوزيع النسبي للسكان المشغولين 15 سنة فما فوق حسب المستوى التعليمي والوسط والجنس
Répartition des occupés 15 ans et plus selon le secteur d'activité, milieu et sexe	38	التوزيع النسبي للسكان المشغولين 15 سنة فما فوق حسب قطاع النشاط والوسط والجنس
Répartition des chômeurs 15 ans et plus selon le niveau d'instruction, milieu et sexe	44	التوزيع النسبي للسكان العاطلين عن العمل 15 سنة فما فوق حسب المستوى التعليمي والوسط والجنس
Répartition des chômeurs par groupe d'âge, milieu et sexe	49	التوزيع النسبي للسكان العاطلين عن العمل 15 سنة فما فوق حسب الفئة العمرية والوسط والجنس
Caractéristiques des ménages et leurs conditions de vie		خصائص الأسر وظروف عيشها
Répartition des ménages selon la source d'eau potable au niveau délégation et milieu	56	توزيع الأسر حسب مصادر التزود بالماء الصالح للشرب على مستوى المعتمدية والوسط
Répartition des ménages selon la source d'énergie et son utilisation au niveau délégation et milieu	59	توزيع الأسر حسب مصادر الطاقة واستعمالاتها على مستوى المعتمدية والوسط
Répartition des ménages selon le mode d'occupation, mode propriété au niveau délégation et milieu	62	توزيع الأسر حسب صفة سكن الأسرة وكيفية الملكية على مستوى المعتمدية والوسط
Répartition des ménages par la possession des moyens de loisir, au niveau délégation et milieu	64	توزيع الأسر حسب نسبة إمتلاك وسائل الترفيه على مستوى المعتمدية والوسط
Répartition des ménages selon la possession des électro ménagers au niveau délégation et milieu	66	توزيع الأسر حسب نسبة إمتلاك مواد التجهيز المنزلي على مستوى المعتمدية والوسط
Répartition des ménages selon la possession des moyens d'information et de communication au niveau de délégation et milieu	68	توزيع الأسر حسب نسبة إمتلاك وسائل الإتصال على مستوى المعتمدية والوسط
Caractéristiques des logements		خصائص المساكن
Répartition des logements par type au niveau délégation et milieu	71	توزيع المساكن حسب النوع على مستوى المعتمدية والوسط
Répartition des logements par nombre de pièces au niveau délégation et milieu	73	توزيع المساكن حسب عدد الغرف على مستوى المعتمدية والوسط
Répartition des logements par superficie couverte au niveau délégation et milieu	75	توزيع المساكن حسب المساحة المغطاة على مستوى المعتمدية والوسط
Répartition des logements par mode d'occupation au niveau délégation et milieu	78	توزيع المساكن حسب الإستغلال على مستوى المعتمدية والوسط
Répartition des logements par raccordements aux réseaux de services d'infrastructures au niveau délégation et milieu	81	توزيع المساكن حسب الإرتباط بشبكات خدمات البنية الأساسية على مستوى المعتمدية والوسط

Pourcentage des logements équipés de facilités et le nombre des logements sans facilités par délégation et milieu	83	توزيع المساكن حسب المجهزة بالمرافق وعدد المساكن الغير المجهزة على مستوى المعتمدية والوسط
Répartition des logements selon la distance séparant le logement du plus proche jardin d'enfant et école primaire par délégation et milieu	85	توزيع المساكن حسب المسافة التي تفصل المسكن عن أقرب روضة أو محضنة أطفال ومدرسة إبتدائية على مستوى المعتمدية والوسط
Répartition des logements selon la distance séparant le logement du plus proche collège ou lycée , par délégation et milieu	87	توزيع المساكن حسب المسافة التي تفصل المسكن عن أقرب مدرسة إعدادية والمعهد على مستوى المعتمدية والوسط
Répartition des logements selon la distance séparant le logement du plus proche Dispensaire ou hopital local , par délégation et milieu	89	توزيع المساكن حسب المسافة التي تفصل المسكن عن أقرب مستوصف أو مستشفى محلي على مستوى المعتمدية والوسط
Répartition des logements selon la distance séparant le logement du plus proche établissement sportif et des jeunes , par délégation et milieu	91	توزيع المساكن حسب المسافة التي تفصل المسكن عن أقرب منشأة شبابية أو رياضية على مستوى المعتمدية والوسط
Caractéristiques migratoire entre 2009-2014		خصائص الهجرة بين 2009-2014
Répartition des migrants selon la délégation de résidence en 2014 et raisons de sortie, sexe et milieu entre 2009 et 2014	95	توزيع المهاجرين حسب معتمدية الإقامة سنة 2014 وأسباب المغادرة والجنس والوسط بين 2009-2014
Répartition des immigrants et des émigrants selon la délégation de résidence, les raisons d'émigration , sexe et milieu entre 2009 et 2014	100	الهجرة الخارجية: توزيع الوافدين والمغادرين خلال فترة 2009-2014 حسب معتمدية الإقامة وأسباب المغادرة والجنس والوسط
Liste des tableaux	121	قائمة الجداول

L'Institut National de la Statistique a réalisé les travaux de dénombrement entre 23 Avril et 20 Mai 2014. Dans une première phase, il a commencé l'exploitation des données en produisant les premiers indicateurs relatifs au nombre de la population, logements et ménages au niveau de toutes les divisions administratives (Gouvernorat, Délégation, Secteur, Municipalité et arrondissement). Ces indicateurs sont désagrégés par milieu.

Au deuxième phase, l'INS a démarré l'exploitation de 23% des questionnaires du recensement afin de diffuser les premiers résultats relatifs aux caractéristiques démographiques, éducationnelles et économiques, et les caractéristiques de la migration interne et externe, et le transport et la couverture sociale de la population ainsi que leurs conditions de vie et ceci par gouvernorat et par milieu.

Dans une troisième phase, l'INS a poursuivi l'exploitation exhaustive des questionnaires du recensement qui a abouti à des résultats détaillés au niveau de toutes les divisions administratives, objet de cette publication contenant les indicateurs relatifs aux thèmes suivants :

- Caractéristiques démographiques relatives aux structures par âge et par état matrimonial de la population
- Caractéristiques éducationnelles relatives aux niveaux d'instruction, an alphabétisation, utilisation de l'internet et taux de scolarisation,
- Caractéristiques économiques relatives à la population active occupée et chômeurs,
- Conditions d'habitat,
- Conditions de vie des ménages relatives à l'infrastructure et la possession d'équipements,
- La migration interne et ses raisons,
- La migration externe et ses raisons.

Tous ces indicateurs sont présentés selon le milieu communal et non communal et une désagrégation par sexe pour les individus.

A chaque gouvernorat est consacré un livret contenant tous ces indicateurs classés par thème (24 livrets).

أنجز المعهد الوطني للإحصاء الأشغال الميدانية للتعداد العام للسكان والسكنى خلال الفترة المتراوحة بين 23 أبريل و 20 ماي 2014، ثم انطلق في معالجة المعطيات واستغلال نتائجها ونشرها، ثم قام المعهد في مرحلة أولى بنشر النتائج المتعلقة بعدد السكان والمساكن والأسر على مستوى الوحدات الإدارية المتمثلة في الولاية والمعمدية والمنطقة أو العمادة ميوبة حسب الوسط.

وتم في مرحلة ثانية استغلال عينة متكونة من خمس استمارات التعداد واستخراج النتائج الأولى المتعلقة بالخصائص الديمغرافية والتربوية والاقتصادية وخصائص الهجرة الداخلية والخارجية والنقل والتغطية الاجتماعية وظروف عيش الأسر وذلك على مستوى الولايات والوسط.

وفي مرحلة ثالثة عمل المعهد على استغلال كلّ استمارات التعداد بشكل شامل مكنّ من استخراج النتائج المفصلة على مستوى كلّ الوحدات الإدارية وتهم كلّ المحاور الواردة بالاستمارة موضوع هذه النشرة التي تتضمن بيانات ومؤشرات على مستوى المعتمديات وتتعلق أساسا بـ:

- الخصائص الديمغرافية للسكان من حيث الهيكلية العمرية والحالة المدنية،
- الخصائص التربوية للسكان من حيث المستوى التعليمي ومستوى الأمية واستعمال الأنترنت ونسب التمدرس،
- الاشتغال حسب القطاعات والمستوى التعليمي والبطالة حسب المستوى التعليمي والهيكلية العمرية للسكان،
- ظروف السكن من حيث خاصية المسكن،
- ظروف عيش الأسرة من حيث ولوجها للخدمات الأساسية وامتلاكها للتجهيزات الضرورية،
- الهجرة الداخلية وأسبابها،
- الهجرة الخارجية وأسبابها،

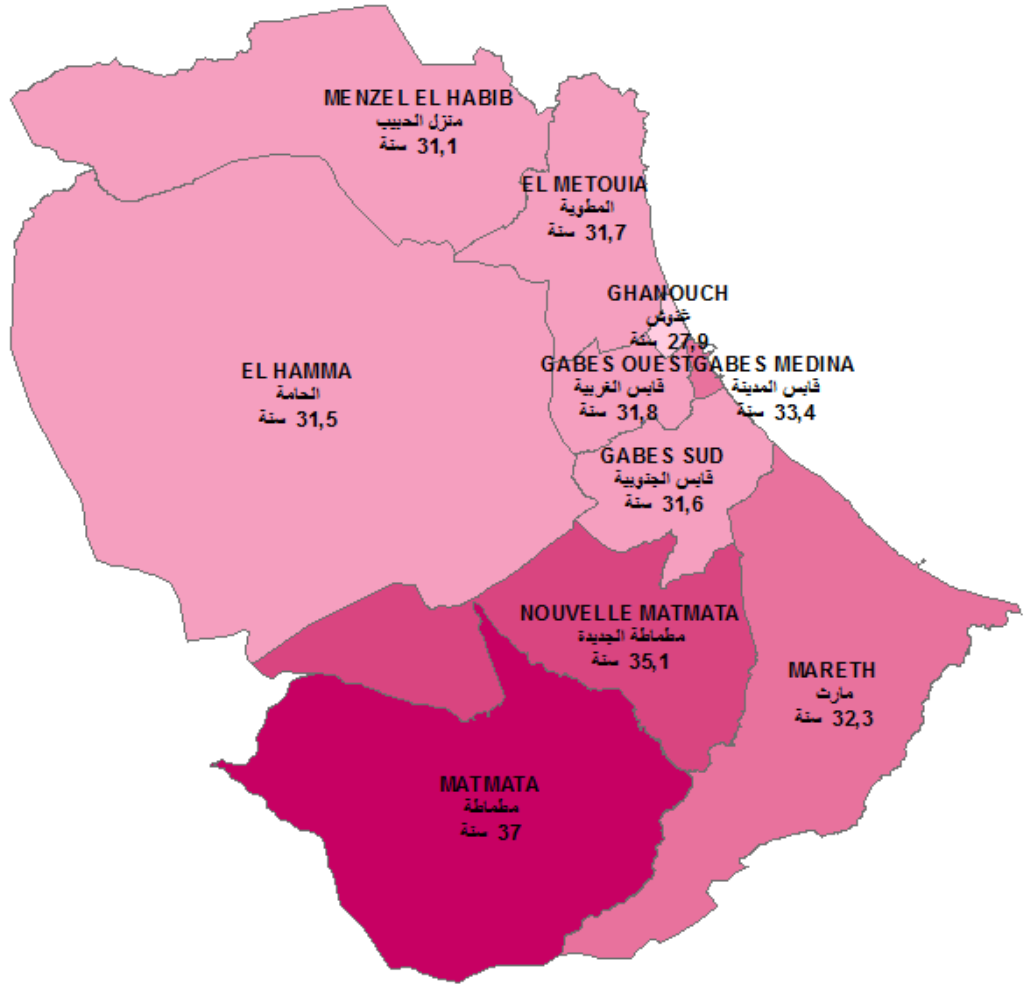
وتجدر الإشارة إلى أنّ هذه المعطيات ميوبة حسب الوسط (بلدي وغير بلدي) وحسب الجنس بالنسبة للبيانات المتعلقة بالسكان. بالإضافة إلى أنّه وقع إعداد نشرات تتضمن هذه المؤشرات لكلّ ولاية من ولايات الجمهورية (24 نشرية).

الخصائص الديموغرافية للسكان

Caractéristiques démographiques

متوسط العمر

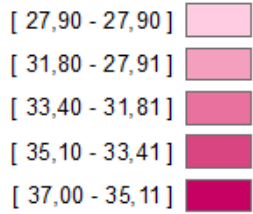
Age moyen



البيانات

حدود المجتمعات

متوسط العمر (سنة)



0 5 10 20
Km

التوزيع النسبي للسكان حسب الفئة العمرية و الوسط و الجنس (%)
Répartition de la population par groupe d'âge, milieu et sexe (%)

Délégation	Total milieu Total sexe										عدد السكان Population	المحتمية	
	60 سنة فما فوق ans et plus	59 - 50 ans/سنة	49 - 40 ans/سنة	39 - 30 ans/سنة	29 - 20 ans/سنة	19 - 15 ans/سنة	14 - 10 ans/سنة	9 - 5 ans/سنوات	4 - 0 ans/سنوات	مجموع الوسطين مجموع الجنسين			
Gabes Medina	12,23	11,72	14,42	15,14	16,29	6,90	6,85	7,58	8,87	7,58	8,87	46731	قابس المدنية
Gabes Ouest	10,46	10,89	13,19	15,36	17,85	7,87	7,25	7,98	9,16	7,98	9,16	31768	قابس الغربية
Gabes Sud	9,70	11,56	12,86	15,26	19,86	7,51	7,02	7,55	8,67	7,55	8,67	74422	قابس الجنوبية
Ghannouch	7,99	7,13	11,20	15,80	19,27	7,78	7,94	10,10	12,80	10,10	12,80	28051	غوش
ElMetouia	10,83	11,01	12,64	14,99	16,55	8,55	7,91	8,21	9,31	8,21	9,31	27878	المطوية
Menzel El Habib	11,96	8,66	11,70	14,71	16,63	9,34	8,65	8,99	9,35	8,99	9,35	10148	منزل الحبيب
EL Hamma	11,27	8,89	11,89	16,17	19,52	8,64	6,79	7,57	9,25	7,57	9,25	73512	الحامة
Matmata	20,32	10,19	12,33	14,40	15,03	7,11	5,81	7,09	7,72	7,09	7,72	4444	مطماطة
La Nouvelle matmata	16,87	10,67	12,28	14,44	15,52	8,04	6,66	7,31	8,21	7,31	8,21	14224	مطماطة الجديدة
Mareth	12,59	9,91	11,92	15,43	17,46	8,36	7,00	7,96	9,37	7,96	9,37	63122	مارث
Total	11,29	10,22	12,53	15,43	18,17	7,99	7,12	7,93	9,32	7,93	9,32	374300	المجموع
Total Tunisie	11,38	10,64	12,95	15,77	17,17	7,77	7,27	7,83	9,21	7,83	9,21	10982476	مجموع الجمهورية

التوزيع النسبي للسكان حسب الفئة العمرية و الوسط و الجنس (%)
Répartition de la population par groupe d'âge, milieu et sexe (%)

Délégation	Total Masculin Total milieu										عدد السكان Population	المحتمية	
	60 سنة فما فوق ans et plus	59 - 50 ans/سنة	49 - 40 ans/سنة	39 - 30 ans/سنة	29 - 20 ans/سنة	19 - 15 ans/سنة	14 - 10 ans/سنة	9 - 5 ans/سنوات	4 - 0 ans/سنوات	مجموع الذكور مجموع الوسطين			
Gabes Medina	11,19	12,60	14,71	14,11	15,98	7,25	7,29	7,84	9,03	7,84	9,03	22910	قابس المدنية
Gabes Ouest	10,63	11,23	12,74	14,57	17,41	8,12	7,41	8,09	9,80	8,09	9,80	15893	قابس الغربية
Gabes Sud	10,30	11,98	12,16	14,21	19,76	7,66	7,32	7,79	8,80	7,79	8,80	37253	قابس الجنوبية
Ghannouch	8,05	7,35	11,48	15,99	18,44	7,64	7,92	10,20	12,95	10,20	12,95	14552	غوش
ElMetouia	10,73	11,55	12,55	14,17	15,79	8,50	8,56	8,58	9,57	8,58	9,57	13685	المروية
Menzel El Habib	13,05	9,06	11,41	13,24	14,25	9,48	8,85	10,21	10,45	10,21	10,45	4757	منزل الحبيب
EL Hamma	11,25	8,71	11,69	15,50	19,32	9,01	7,10	7,86	9,57	7,86	9,57	36389	الحامة
Matmata	21,39	9,80	11,06	13,77	14,31	7,18	6,35	7,47	8,68	7,47	8,68	2061	مطماطة
La Nouvelle matmata	17,70	10,29	11,15	13,19	13,48	8,62	7,58	8,83	9,17	8,83	9,17	6613	مطماطة الجديدة
Mareth	12,82	10,15	11,58	14,17	15,93	8,76	7,57	8,71	10,31	8,71	10,31	29606	مارث
Total	11,35	10,49	12,25	14,55	17,55	8,23	7,50	8,33	9,75	8,33	9,75	183719	المجموع
Total Tunisie	11,19	10,69	12,79	15,30	16,90	7,93	7,53	8,13	9,55	8,13	9,55	5472251	مجموع الجمهورية

التوزيع النسبي للسكان حسب الفئة العمرية و الوسط و الجنس (%)
Répartition de la population par groupe d'âge, milieu et sexe (%)

Délégation	Total milieu											عدد السكان Population	المعتدية
	60 سنة فما فوق ans et plus	59 - 50 ans/سنة	49 - 40 ans/سنة	39 - 30 ans/سنة	29 - 20 ans/سنة	19 - 15 ans/سنة	14 - 10 ans/سنة	9 - 5 ans/سنة	4 - 0 ans/سنة	مجموع الإناث مجموع الواسطين	مجموع الذكور مجموع الوسطين		
Gabes Medina	13,24	10,88	14,14	16,14	16,57	6,55	6,43	7,34	8,71	7,34	8,71	23821	قابس المدينة
Gabes Ouest	10,29	10,54	13,64	16,14	18,29	7,62	7,09	7,86	8,52	7,86	8,52	15875	قابس الغربية
Gabes Sud	9,11	11,14	13,57	16,31	19,95	7,36	6,71	7,32	8,54	7,32	8,54	37169	قابس الجنوبية
Ghannouch	7,93	6,90	10,91	15,59	20,17	7,92	7,95	9,99	12,65	9,99	12,65	13499	غوش
ElMetouia	10,93	10,48	12,73	15,78	17,28	8,60	7,28	7,86	9,05	7,86	9,05	14193	المطوية
Menzel El Habib	11,00	8,31	11,95	16,01	18,72	9,22	8,48	7,90	8,39	7,90	8,39	5391	منزل الحبيب
EL Hamma	11,29	9,08	12,09	16,83	19,70	8,29	6,48	7,30	8,94	7,30	8,94	37123	الحامة
Matmata	19,40	10,54	13,43	14,95	15,66	7,05	5,33	6,76	6,88	6,76	6,88	2383	مطماطة
La Nouvelle matmata	16,15	11,00	13,27	15,53	17,29	7,53	5,86	5,99	7,38	5,99	7,38	7611	مطماطة الجديدة
Mareth	12,40	9,69	12,23	16,53	18,81	8,00	6,50	7,30	8,54	7,30	8,54	33516	مارث
Total	11,24	9,96	12,81	16,27	18,76	7,76	6,75	7,54	8,90	7,54	8,90	190581	المجموع
Total Tunisie	11,57	10,58	13,11	16,25	17,44	7,62	7,02	7,54	8,87	7,54	8,87	5510222	مجموع الجمهورية

التوزيع النسبي للسكان حسب الفئة العمرية و الوسط و الجنس (%)
Répartition de la population par groupe d'âge, milieu et sexe (%)

Délégation	Milieu Communal Total sexe											عدد السكان Population	المعتدية
	60 سنة فما فوق ans et plus	59 - 50 ans/سنة	49 - 40 ans/سنة	39 - 30 ans/سنة	29 - 20 ans/سنة	19 - 15 ans/سنة	14 - 10 ans/سنة	9 - 5 ans/سنة	4 - 0 ans/سنة	مجموع الإناث مجموع الوسطين	مجموع الذكور مجموع الوسطين		
Gabes Medina	12,23	11,72	14,42	15,14	16,29	6,90	6,85	7,58	8,87	7,58	8,87	46731	قابس المدينة
Gabes Ouest	10,46	11,12	13,33	15,22	17,74	7,91	7,21	7,90	9,10	7,90	9,10	29430	قابس الغربية
Gabes Sud	9,51	11,64	12,90	15,19	19,99	7,55	6,99	7,59	8,64	7,59	8,64	69626	قابس الجنوبية
Ghannouch	7,99	7,13	11,20	15,80	19,27	7,78	7,94	10,10	12,80	10,10	12,80	28051	غوش
ElMetouia	10,94	12,06	13,45	14,53	15,39	8,51	8,02	8,19	8,92	8,19	8,92	20648	المطوية
Menzel El Habib	--	--	--	--	--	--	--	--	--	--	--	--	منزل الحبيب
EL Hamma	11,18	8,93	12,29	16,53	18,66	8,13	6,76	7,81	9,71	7,81	9,71	41607	الحامة
Matmata	16,85	11,21	13,92	14,84	13,06	8,07	6,61	7,85	7,58	7,85	7,58	1847	مطماطة
La Nouvelle matmata	13,52	10,82	12,76	15,01	16,23	8,03	6,88	8,07	8,69	8,07	8,69	7526	مطماطة الجديدة
Mareth	12,30	10,19	12,96	15,48	17,39	7,99	6,97	7,62	9,09	7,62	9,09	17305	مارث
Total	10,66	10,60	12,99	15,42	18,10	7,71	7,13	7,99	9,39	7,99	9,39	262771	المجموع
Total Tunisie	10,96	11,13	13,38	16,05	17,23	7,50	7,06	7,66	9,03	7,66	9,03	7437551	مجموع الجمهورية

التوزيع النسبي للسكان حسب الفئة العمرية و الوسط و الجنس (%)
Répartition de la population par groupe d'âge, milieu et sexe (%)

Milieu Communal Masculin

وسط بلدي نكور

Délégation	60 - سنة فما فوق ans et plus	59 - 50 ans/سنة	49 - 40 ans/سنة	39 - 30 ans/سنة	29 - 20 ans/سنة	19 - 15 ans/سنة	14 - 10 ans/سنة	9 - 5 ans/سنة	4 - 0 ans/سنة	عدد السكان Population	المعتدية
Gabes Medina	11,19	12,60	14,71	14,11	15,98	7,25	7,29	7,84	9,03	22910	قايس المدينة
Gabes Ouest	10,68	11,49	12,87	14,36	17,23	8,15	7,38	8,11	9,74	14719	قايس الغربية
Gabes Sud	10,14	12,10	12,17	14,16	19,89	7,71	7,26	7,80	8,78	34887	قايس الجنوبية
Ghannouch	8,05	7,35	11,48	15,99	18,44	7,64	7,92	10,20	12,95	14552	غوش
ElMetouia	10,67	12,97	13,27	13,45	14,81	8,52	8,78	8,42	9,11	10078	المطوية
Menzel El Habib	--	--	--	--	--	--	--	--	--	--	منزل الحبيب
EL Hamma	11,00	8,85	12,49	15,73	18,44	8,26	7,12	8,20	9,91	20501	الحامة
Matmata	16,84	11,38	12,08	13,94	12,54	8,48	7,43	8,48	8,83	861	مطماطة
La Nouvelle matmata	13,62	10,79	12,12	14,12	14,76	8,60	7,52	9,38	9,10	3607	مطماطة الجديدة
Mareth	11,91	10,34	12,79	14,15	16,10	8,66	7,57	8,44	10,03	8162	مارث
Total	10,58	10,99	12,79	14,57	17,69	7,91	7,48	8,31	9,69	130277	المجموع
Total Tunisie	10,72	11,31	13,32	15,55	16,90	7,66	7,29	7,92	9,34	3713504	مجموع الجمهورية

التوزيع النسبي للسكان حسب الفئة العمرية و الوسط و الجنس (%)
Répartition de la population par groupe d'âge, milieu et sexe (%)

Milieu Communal Féminin

وسط بلدي إنكث

Délégation	60 - سنة فما فوق ans et plus	59 - 50 ans/سنة	49 - 40 ans/سنة	39 - 30 ans/سنة	29 - 20 ans/سنة	19 - 15 ans/سنة	14 - 10 ans/سنة	9 - 5 ans/سنة	4 - 0 ans/سنة	عدد السكان Population	المعتدية
Gabes Medina	13,24	10,88	14,14	16,14	16,57	6,55	6,43	7,34	8,71	23821	قايس المدينة
Gabes Ouest	10,24	10,75	13,79	16,08	18,25	7,66	7,05	7,70	8,47	14711	قايس الغربية
Gabes Sud	8,87	11,18	13,62	16,23	20,09	7,40	6,72	7,39	8,51	34739	قايس الجنوبية
Ghannouch	7,93	6,90	10,91	15,59	20,17	7,92	7,95	9,99	12,65	13499	غوش
ElMetouia	11,19	11,19	13,62	15,57	15,93	8,50	7,29	7,97	8,73	10570	المطوية
Menzel El Habib	--	--	--	--	--	--	--	--	--	--	منزل الحبيب
EL Hamma	11,37	9,02	12,09	17,31	18,86	7,99	6,41	7,43	9,52	21106	الحامة
Matmata	16,85	11,07	15,53	15,63	13,50	7,72	5,89	7,31	6,50	986	مطماطة
La Nouvelle matmata	13,42	10,84	13,35	15,82	17,58	7,50	6,30	6,86	8,32	3919	مطماطة الجديدة
Mareth	12,64	10,06	13,11	16,67	18,55	7,39	6,43	6,89	8,25	9143	مارث
Total	10,75	10,21	13,18	16,27	18,50	7,52	6,79	7,68	9,10	132494	المجموع
Total Tunisie	11,21	10,96	13,43	16,54	17,55	7,34	6,83	7,41	8,72	3724047	مجموع الجمهورية

التوزيع النسبي للسكان حسب الفئة العمرية و الوسط و الجنس (%)
Répartition de la population par groupe d'âge, milieu et sexe (%)

Milieu non Communal Total sexe

وسط غير بلدي مجموع الجنسين

Délégation	60 - سنة فما فوق ans et plus	59 - 50 ans/سنة	49 - 40 ans/سنة	39 - 30 ans/سنة	29 - 20 ans/سنة	19 - 15 ans/سنة	14 - 10 ans/سنة	9 - 5 ans/سنوات	4 - 0 ans/سنوات	عدد السكان Population	المدينة المعمدية
Gabes Medina	--	--	--	--	--	--	--	--	--	--	قابس المدينة
Gabes Ouest	10,44	7,96	11,34	17,12	19,21	7,40	7,74	8,90	9,88	2338	قابس الغربية
Gabes Sud	12,57	10,38	12,38	16,26	17,97	6,90	7,42	7,00	9,11	4796	قابس الجنوبية
Ghannouch	--	--	--	--	--	--	--	--	--	--	غوش
ElMetouia	10,53	8,00	10,33	16,28	19,88	8,67	7,60	8,29	10,42	7230	المطوية
Menzel El Habib	11,96	8,66	11,70	14,71	16,63	9,34	8,65	8,99	9,35	10148	منزل الحبيب
EL Hamma	11,38	8,84	11,37	15,70	20,64	9,32	6,82	7,27	8,65	31905	الحامة
Matmata	22,79	9,47	11,20	14,09	16,44	6,43	5,23	6,54	7,81	2597	مطماطة
La Nouvelle matmata	20,63	10,50	11,75	13,81	14,72	8,05	6,40	6,46	7,67	6698	مطماطة الجديدة
Mareth	12,70	9,80	11,53	15,40	17,48	8,50	7,01	8,09	9,47	45817	مارث
Total	12,78	9,33	11,46	15,43	18,33	8,66	7,10	7,79	9,14	111529	المجموع
Total Tunisie	12,25	9,59	12,06	15,21	17,06	8,35	7,72	8,19	9,58	3544922	مجموع الجمهورية

التوزيع النسبي للسكان حسب الفئة العمرية و الوسط و الجنس (%)
Répartition de la population par groupe d'âge, milieu et sexe (%)

Milieu non Communal Masculin

وسط غير بلدي ذكور

Délégation	60 - سنة فما فوق ans et plus	59 - 50 ans/سنة	49 - 40 ans/سنة	39 - 30 ans/سنة	29 - 20 ans/سنة	19 - 15 ans/سنة	14 - 10 ans/سنة	9 - 5 ans/سنوات	4 - 0 ans/سنوات	عدد السكان Population	المدينة المعمدية
Gabes Medina	--	--	--	--	--	--	--	--	--	--	قابس المدينة
Gabes Ouest	9,98	8,02	11,01	17,32	19,62	7,68	7,85	7,94	10,58	1174	قابس الغربية
Gabes Sud	12,72	10,23	11,96	14,96	17,88	7,02	8,28	7,73	9,21	2366	قابس الجنوبية
Ghannouch	--	--	--	--	--	--	--	--	--	--	غوش
ElMetouia	10,90	7,57	10,57	16,20	18,52	8,43	7,96	9,01	10,84	3607	المطوية
Menzel El Habib	13,05	9,06	11,41	13,24	14,25	9,48	8,85	10,21	10,45	4757	منزل الحبيب
EL Hamma	11,58	8,52	10,66	15,19	20,46	9,97	7,06	7,42	9,13	15888	الحامة
Matmata	24,65	8,66	10,32	13,66	15,57	6,24	5,58	6,74	8,58	1200	مطماطة
La Nouvelle matmata	22,59	9,68	9,98	12,08	11,94	8,65	7,65	8,18	9,25	3006	مطماطة الجديدة
Mareth	13,16	10,08	11,11	14,18	15,87	8,80	7,57	8,82	10,41	21444	مارث
Total	13,23	9,26	10,92	14,51	17,21	9,01	7,56	8,39	9,91	53442	المجموع
Total Tunisie	12,18	9,38	11,66	14,76	16,92	8,50	8,04	8,57	9,99	1758747	مجموع الجمهورية

التوزيع النسبي للسكان حسب الفئة العمرية و الوسط و الجنس (%)
Répartition de la population par groupe d'âge, milieu et sexe (%)

Milieu non Communal Féminin

وسط غير بلدي إناث

Delegation	60 سنة فما فوق ans et plus	59 - 50 ans/سنة	49- 40 ans/سنة	39 - 30 ans/سنة	29 - 20 ans/سنة	19 - 15 ans/سنة	14 - 10 ans/سنة	9 - 5 ans/سنوات	4 - 0 ans/سنوات	عدد السكان Population	المحتدمية
Gabes Medina	--	--	--	--	--	--	--	--	--	--	قابس المدينة
Gabes Ouest	10,90	7,90	11,67	16,91	18,80	7,12	7,64	9,87	9,18	1164	قابس الغربية
Gabes Sud	12,42	10,53	12,79	17,52	18,06	6,79	6,58	6,29	9,01	2430	قابس الجنوبية
Ghannouch	--	--	--	--	--	--	--	--	--	--	غوش
ElMetouia	10,16	8,42	10,10	16,37	21,23	8,92	7,23	7,56	9,99	3623	المطوية
Menzel El Habib	11,00	8,31	11,95	16,01	18,72	9,22	8,48	7,90	8,39	5391	منزل الحبيب
EL Hamma	11,19	9,16	12,08	16,21	20,81	8,68	6,58	7,12	8,18	16017	الحامة
Matmata	21,19	10,16	11,95	14,46	17,18	6,59	4,94	6,37	7,16	1397	مطمطة
La Nouvelle matmata	19,04	11,16	13,19	15,22	16,98	7,56	5,39	5,07	6,39	3692	مطمطة الجديدة
Mareth	12,30	9,56	11,89	16,48	18,90	8,23	6,53	7,45	8,65	24373	مارث
Total	12,36	9,38	11,95	16,28	19,36	8,33	6,68	7,23	8,43	58087	المجموع
Total Tunisie	12,32	9,80	12,45	15,65	17,20	8,20	7,40	7,81	9,18	1786175	مجموع الجمهورية

التوزيع النسبي للسكان 15 سنة فما فوق حسب الحالة الزوجية (%)
Répartition de la population 15 ans et plus par état matrimonial (%)

Délégation	Total milieu		Total sexe		عدد السكان 15 سنة فما فوق Population 15 ans et plus	المعمدية
	مطلق Divorcé	أرمل Veuf	متزوج Marié	أعزب célibataire		
Gabes Medina	1,41	6,37	55,03	37,18	35842	قايس المدينة
Gabes Ouest	1,07	4,63	54,70	39,60	24018	قايس الغربية
Gabes Sud	1,26	3,95	54,58	40,21	57126	قايس الجنوبية
Ghannouch	0,51	3,13	57,06	39,29	19401	غوش
ElMetouia	1,04	5,31	55,48	38,18	20789	المطوية
Menzel El Habib	0,67	3,66	53,23	42,43	7409	منزل الحبيب
el Hamma	0,68	4,28	49,53	45,51	56154	الحامة
Matmata	0,60	7,68	55,13	36,59	3529	مطماطة
La Nouvelle matmata	0,64	6,47	56,42	36,47	11069	مطماطة الجديدة
Mareth	1,25	4,96	55,24	38,54	47761	مارث
Total	1,03	4,73	54,04	40,20	283098	المجموع
Total Tunisie	1,26	5,12	56,81	36,81	8312215	مجموع الجمهورية

التوزيع النسبي للسكان 15 سنة فما فوق حسب الحالة الزوجية (%)
Répartition de la population 15 ans et plus par état matrimonial (%)

Délégation	Total Masculin		Total milieu		عدد السكان 15 سنة فما فوق Population 15 ans et plus	المعمدية
	مطلق Divorcé	أرمل Veuf	متزوج Marié	أعزب célibataire		
Gabes Medina	0,60	1,03	56,28	42,08	17376	قايس المدينة
Gabes Ouest	0,40	0,92	54,80	43,89	11870	قايس الغربية
Gabes Sud	0,52	0,68	54,71	44,10	28343	قايس الجنوبية
Ghannouch	0,19	0,68	54,66	44,47	10031	غوش
ElMetouia	0,48	0,91	56,19	42,42	10030	المطوية
Menzel El Habib	0,33	0,78	57,89	41,01	3353	منزل الحبيب
el Hamma	0,29	0,75	49,80	49,16	27465	الحامة
Matmata	0,13	2,00	60,45	37,42	1598	مطماطة
La Nouvelle matmata	0,22	1,89	61,01	36,88	4922	مطماطة الجديدة
Mareth	0,42	1,00	58,61	39,97	21733	مارث
Total	0,41	0,89	55,03	43,67	136721	المجموع
Total Tunisie	0,66	1,16	56,97	41,21	4092719	مجموع الجمهورية

التوزيع النسبي للسكان 15 سنة فما فوق حسب الحالة الزوجية (%)
Répartition de la population 15 ans et plus par état matrimonial (%)

Délégation	Total Féminin Total milieu				عدد السكان 15 سنة فما فوق Population 15 ans et plus	المعمدية
	مطلق Divorcé	أرمل Veuf	متزوج Marié	أعزب célibataire		
Gabes Medina	2,18	11,39	53,85	32,58	18466	قايس المدينة
Gabes Ouest	1,72	8,26	54,61	35,42	12148	قايس الغربية
Gabes Sud	1,99	7,17	54,45	36,39	28783	قايس الجنوبية
Ghannouch	0,85	5,76	59,64	33,75	9370	غوش
ElMetouia	1,56	9,40	54,82	34,22	10759	المطوية
Menzel El Habib	0,96	6,04	49,38	43,61	4056	منزل الحبيب
el Hamma	1,05	7,65	49,28	42,02	28689	الحامة
Matmata	0,98	12,38	50,73	35,91	1931	مطاطة
La Nouvelle matmata	0,98	10,14	52,74	36,15	6147	مطاطة الجديدة
Mareth	1,95	8,27	52,43	37,35	26028	مارث
Total	1,61	8,32	53,11	36,96	146377	المجموع
Total Tunisie	1,84	8,96	56,66	32,54	4219496	مجموع الجمهورية

التوزيع النسبي للسكان 15 سنة فما فوق حسب الحالة الزوجية (%)
Répartition de la population 15 ans et plus par état matrimonial (%)

Délégation	Milieu Communal Total sexe				عدد السكان 15 سنة فما فوق Population 15 ans et plus	المعمدية
	مطلق Divorcé	أرمل Veuf	متزوج Marié	أعزب célibataire		
Gabes Medina	1,41	6,37	55,03	37,18	35842	قايس المدينة
Gabes Ouest	1,06	4,68	54,83	39,43	22301	قايس الغربية
Gabes Sud	1,27	3,90	54,62	40,21	53458	قايس الجنوبية
Ghannouch	0,51	3,13	57,06	39,29	19401	غوش
ElMetouia	1,28	5,87	55,93	36,92	15460	المطوية
Menzel El Habib	--	--	--	--	--	منزل الحبيب
el Hamma	0,84	4,68	51,01	43,46	31504	الحامة
Matmata	0,69	8,13	53,58	37,60	1440	مطاطة
La Nouvelle matmata	0,63	6,12	56,03	37,22	5747	مطاطة الجديدة
Mareth	1,58	5,50	55,22	37,69	13208	مارث
Total	1,13	4,84	54,56	39,47	198361	المجموع
Total Tunisie	1,51	5,18	57,11	36,20	5670820	مجموع الجمهورية

التوزيع النسبي للسكان 15 سنة فما فوق حسب الحالة الزوجية (%)
Répartition de la population 15 ans et plus par état matrimonial (%)

Milieu Communal Masculin

وسط بلدي ذكور

Délégation	مطلق Divorcé	أرمل Veuf	متزوج Marié	أعزب célibataire	عدد السكان 15 سنة فما فوق Population 15 ans et plus	المتمدينة
Gabes Medina	0,60	1,03	56,28	42,08	17376	قايس المدينة
Gabes Ouest	0,39	0,94	55,00	43,67	11006	قايس الغربية
Gabes Sud	0,53	0,68	54,64	44,15	26574	قايس الجنوبية
Ghannouch	0,19	0,68	54,66	44,47	10031	غوش
ElMetouia	0,59	1,05	56,57	41,79	7426	المطوية
Menzel El Habib	--	--	--	--	--	منزل الحبيب
el Hamma	0,33	0,74	51,57	47,36	15328	الحامة
Matmata	0,15	1,08	58,80	39,97	648	مطماطة
La Nouvelle matmata	0,22	1,46	58,95	39,36	2670	مطماطة الجديدة
Mareth	0,46	0,80	58,38	40,36	6037	مارث
Total	0,45	0,84	55,02	43,69	97096	المجموع
Total Tunisie	0,79	1,12	57,30	40,79	2801908	مجموع الجمهورية

التوزيع النسبي للسكان 15 سنة فما فوق حسب الحالة الزوجية (%)
Répartition de la population 15 ans et plus par état matrimonial (%)

Milieu Communal Féminin

وسط بلدي إناث

Délégation	مطلق Divorcé	أرمل Veuf	متزوج Marié	أعزب célibataire	عدد السكان 15 سنة فما فوق Population 15 ans et plus	المتمدينة
Gabes Medina	2,18	11,39	53,85	32,58	18466	قايس المدينة
Gabes Ouest	1,72	8,31	54,68	35,29	11295	قايس الغربية
Gabes Sud	2,00	7,08	54,60	36,31	26884	قايس الجنوبية
Ghannouch	0,85	5,76	59,64	33,75	9370	غوش
ElMetouia	1,92	10,32	55,35	32,42	8034	المطوية
Menzel El Habib	--	--	--	--	--	منزل الحبيب
el Hamma	1,33	8,42	50,48	39,77	16176	الحامة
Matmata	1,14	13,91	49,30	35,65	792	مطماطة
La Nouvelle matmata	0,97	10,17	53,49	35,36	3077	مطماطة الجديدة
Mareth	2,52	9,46	52,57	35,45	7171	مارث
Total	1,78	8,67	54,12	35,43	101265	المجموع
Total Tunisie	2,21	9,14	56,93	31,72	2868912	مجموع الجمهورية

التوزيع النسبي للسكان 15 سنة فما فوق حسب الحالة الزوجية (%)
Répartition de la population 15 ans et plus par état matrimonial (%)

Milieu non Communal Total sexe

وسط غير بلدي مجموع الجنسين

Délégation	مطلق Divorcé	أرمل Veuf	متزوج Marié	أعزب célibataire	عدد السكان 15 سنة فما فوق Population 15 ans et plus	المدينة المعمدلية
Gabes Medina	--	--	--	--	--	قابس المدينة
Gabes Ouest	1,11	4,02	52,97	41,91	1717	قابس الغربية
Gabes Sud	1,09	4,69	53,95	40,27	3668	قابس الجنوبية
Ghannouch	--	--	--	--	--	ظفرش
ElMetouia	0,34	3,68	54,17	41,82	5329	المطوية
Menzel El Habib	0,67	3,66	53,23	42,43	7409	منزل الحبيب
el Hamma	0,47	3,76	47,65	48,13	24650	الحامة
Matmata	0,53	7,37	56,20	35,90	2089	مطاطة
La Nouvelle matmata	0,66	6,84	56,84	35,66	5322	مطاطة الجديدة
Mareth	1,13	4,76	55,25	38,86	34553	مارث
Total	0,80	4,48	52,82	41,90	84737	المجموع
Total Tunisie	0,73	4,98	56,18	38,11	2641395	مجموع الجمهورية

التوزيع النسبي للسكان 15 سنة فما فوق حسب الحالة الزوجية (%)

Répartition de la population 15 ans et plus par état matrimonial (%)

Milieu non Communal Masculin

وسط غير بلدي ذكور

Délégation	مطلق Divorcé	أرمل Veuf	متزوج Marié	أعزب célibataire	عدد السكان 15 سنة فما فوق Population 15 ans et plus	المدينة المعمدلية
Gabes Medina	--	--	--	--	--	قابس المدينة
Gabes Ouest	0,46	0,58	52,25	46,71	864	قابس الغربية
Gabes Sud	0,34	0,62	55,74	43,30	1769	قابس الجنوبية
Ghannouch	--	--	--	--	--	ظفرش
ElMetouia	0,15	0,50	55,11	44,24	2604	المطوية
Menzel El Habib	0,33	0,78	57,89	41,01	3353	منزل الحبيب
el Hamma	0,25	0,77	47,56	51,42	12137	الحامة
Matmata	0,11	2,63	61,58	35,68	950	مطاطة
La Nouvelle matmata	0,22	2,40	63,45	33,93	2252	مطاطة الجديدة
Mareth	0,40	1,08	58,70	39,82	15696	مارث
Total	0,31	1,00	55,05	43,63	39625	المجموع
Total Tunisie	0,39	1,23	56,26	42,12	1290811	مجموع الجمهورية

التوزيع النسبي للسكان 15 سنة فما فوق حسب الحالة الزوجية (%)
Répartition de la population 15 ans et plus par état matrimonial (%)

Milieu non Communal Féminin

وسط غير بلدي، إناث

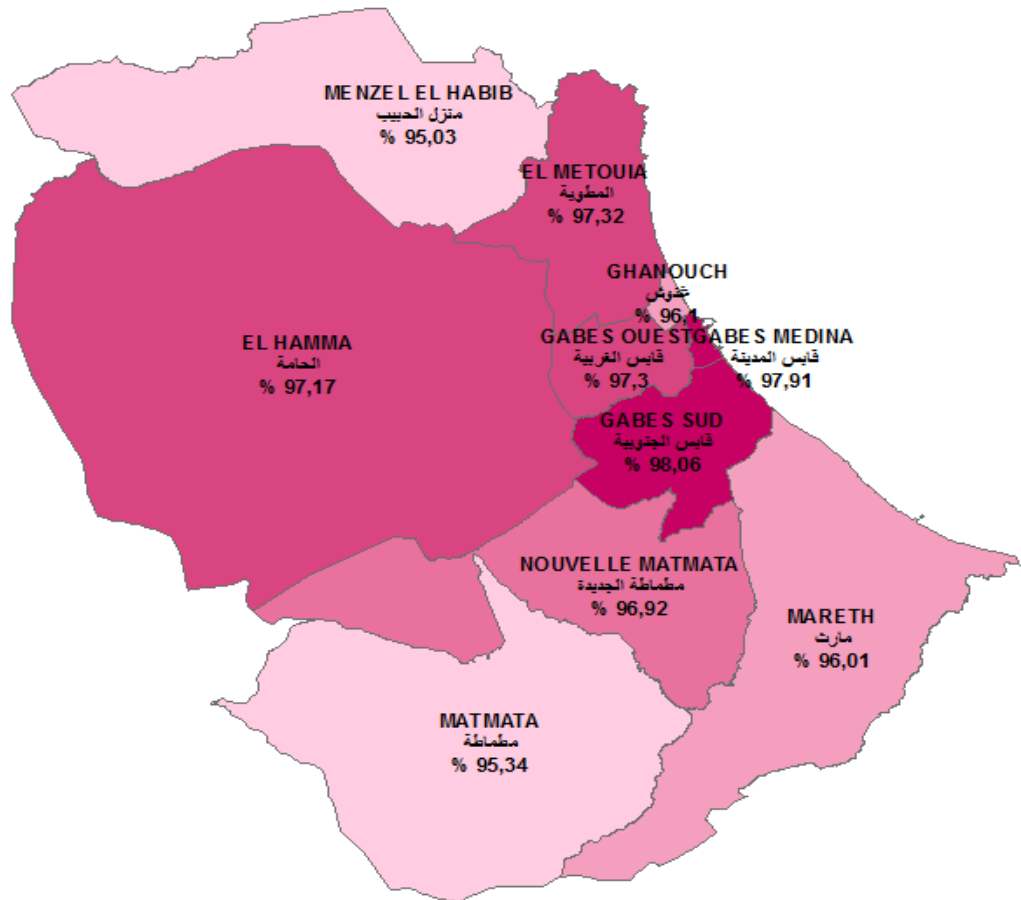
المعمدية	عدد السكان 15 سنة فما فوق Population 15 ans et plus	أعزب célibataire	متزوج Marié	أرمل Veuf	مطلق Divorcé	Delegation
قابس المدينة	--	--	--	--	--	Gabes Medina
قابس الغربية	853	37,05	53,69	7,50	1,76	Gabes Ouest
قابس الجنوبية	1899	37,44	52,29	8,48	1,79	Gabes Sud
ظفوش المطوية	--	--	--	--	--	Ghannouch
منزل الحبيب	2725	39,51	53,26	6,71	0,51	ElMetouia
الحامة	4056	43,61	49,38	6,04	0,96	Menzel El Habib
مطماطة الجديدة	12513	44,93	47,73	6,65	0,69	el Hamma
مارث	1139	36,08	51,71	11,33	0,88	Matmata
مجموع	3070	36,94	51,99	10,10	0,98	La Nouvelle matmata
	18857	38,07	52,38	7,82	1,73	Mareth
	45112	40,38	50,85	7,53	1,23	Total
مجموع الجمهورية	1350584	34,28	56,10	8,57	1,06	Total Tunisie

الخصائص التربوية للسكان

Caractéristiques éducationnelles de la population

نسبة التمدرس (6 - 14 سنة)

Taux de scolarisation (6 - 14 ans)



البيانات

حدود المعتمديات

نسبة التمدرس (%)

[95,34 - 95,03]

[96,10 - 95,35]

[96,92 - 96,11]

[97,32 - 96,93]

[98,06 - 97,33]

0 5 10 20
Km

التوزيع النسبي للسكان 10 سنوات فما فوق حسب المستوى التعليمي و الوسط و الجنس (%)
Répartition de la population 10 ans et plus par Niveau d'instruction, milieu et sexe (%)
مجموع الوسطين مجموع الجنسين
Total milieu Total sexe

Delegation	عالي Supérieur	ثانوي Secondaire	ابتدائي Primaire	لا شيء Néant	السكان 10 سنوات فأكثر Population 10 ans et plus	المعتدية
Gabes Medina	12,15	41,21	34,06	12,58	39045	قايس المدينة
Gabes Ouest	9,17	37,41	37,23	16,19	26323	قايس الغربية
Gabes Sud	16,53	45,05	29,20	9,22	62347	قايس الجنوبية
Ghannouch	7,62	33,83	42,87	15,68	21626	غوش
El Metouia	11,41	36,97	38,29	13,33	22994	المطوية
Menzel El Habib	5,74	26,56	37,77	29,93	8288	منزل الحبيب
EL Hammam	11,21	34,51	31,74	22,54	61141	الحامة
Matmata	4,36	25,41	37,45	32,78	3786	مطاطة
La Nouvelle matmata	7,09	28,46	34,83	29,62	12016	مطاطة الجديدة
Mareth	7,12	32,29	36,33	24,26	52183	مارث
Total	10,91	36,92	34,38	17,79	309749	المجموع
Total Tunisie	12,10	36,57	31,99	19,34	9111076	مجموع الجمهورية

التوزيع النسبي للسكان 10 سنوات فما فوق حسب المستوى التعليمي و الوسط و الجنس (%)
Répartition de la population 10 ans et plus par Niveau d'instruction, milieu et sexe (%)
مجموع الذكور مجموع الوسطين
Total Masculin Total milieu

Delegation	عالي Supérieur	ثانوي Secondaire	ابتدائي Primaire	لا شيء Néant	السكان 10 سنوات فأكثر Population 10 ans et plus	المعتدية
Gabes Medina	10,62	44,88	36,47	8,03	19047	قايس المدينة
Gabes Ouest	7,79	41,42	40,20	10,58	13049	قايس الغربية
Gabes Sud	15,59	49,42	29,63	5,36	31072	قايس الجنوبية
Ghannouch	7,08	35,38	47,55	9,98	11183	غوش
El Metouia	10,35	41,26	40,86	7,53	11201	المطوية
Menzel El Habib	5,80	28,70	45,44	20,06	3774	منزل الحبيب
EL Hammam	10,07	38,77	35,93	15,23	30047	الحامة
Matmata	3,53	30,77	41,99	23,71	1729	مطاطة
La Nouvelle matmata	6,84	33,83	39,32	20,01	5422	مطاطة الجديدة
Mareth	6,92	38,05	39,79	15,24	23975	مارث
Total	10,08	41,27	37,34	11,31	150499	المجموع
Total Tunisie	12,01	40,28	34,85	12,87	4504915	مجموع الجمهورية

التوزيع النسبي للسكان 10 سنوات فما فوق الجنس (%)
Répartition de la population 10 ans et plus par Niveau d'Intruction, milieu et sexe (%)

Délégation	Total Féminin Total milieu					السكان 10 سنوات فأكثر Population 10 ans et plus	المعتدية
	عالي Supérieur	ثانوي Secondaire	ابتدائي Primaire	لا شيء Néant	مجموع الإناث مجموع الوسطين		
Gabes Medina	13,61	37,71	31,76	16,92	19998	قايس المدينة	
Gabes Ouest	10,53	33,47	34,30	21,70	13274	قايس الغربية	
Gabes Sud	17,47	40,70	28,78	13,06	31275	قايس الجنوبية	
Ghannouch	8,20	32,17	37,86	21,78	10443	غوش	
El Metouia	12,42	32,88	35,84	18,85	11793	المطوية	
Menzel El Habib	5,69	24,77	31,35	38,19	4514	منزل الحبيب	
EL Hamma	12,31	30,39	27,70	29,60	31094	الحامة	
Matmata	5,06	20,90	33,64	40,40	2057	مطاطة	
La Nouvelle matmata	7,29	24,05	31,13	37,52	6594	مطاطة الجديدة	
Mareth	7,30	27,40	33,39	31,92	28208	مارث	
Total	11,70	32,82	31,57	23,91	159250	المجموع	
Total Tunisie	12,18	32,94	29,20	25,68	4606161	مجموع الجمهورية	

التوزيع النسبي للسكان 10 سنوات فما فوق حسب المستوى التعليمي و الوسط و الجنس (%)
Répartition de la population 10 ans et plus par Niveau d'Intruction, milieu et sexe (%)

Délégation	Milieu Communal Total sexe					السكان 10 سنوات فأكثر Population 10 ans et plus	المعتدية
	عالي Supérieur	ثانوي Secondaire	ابتدائي Primaire	لا شيء Néant	مجموع البلدي مجموع الجنسين		
Gabes Medina	12,15	41,21	34,06	12,58	39045	قايس المدينة	
Gabes Ouest	9,74	39,17	35,73	15,37	24424	قايس الغربية	
Gabes Sud	17,31	46,27	28,38	8,05	58323	قايس الجنوبية	
Ghannouch	7,62	33,83	42,87	15,68	21626	غوش	
El Metouia	13,71	39,76	37,04	9,49	17116	المطوية	
Menzel El Habib	--	--	--	--	--	منزل الحبيب	
EL Hamma	13,30	36,12	30,47	20,11	34315	الحامة	
Matmata	7,04	31,05	37,00	24,90	1562	مطاطة	
La Nouvelle matmata	10,88	33,55	34,81	20,76	6266	مطاطة الجديدة	
Mareth	11,21	38,13	33,22	17,44	14413	مارث	
Total	12,98	40,19	33,25	13,58	217090	المجموع	
Total Tunisie	15,51	40,91	30,51	13,07	6196024	مجموع الجمهورية	

التوزيع النسبي للسكان 10 سنوات فما فوق حسب المستوى التعليمي و الوسط و الجنس (%)
Répartition de la population 10 ans et plus par Niveau d'Instruction, milieu et sexe (%)

Milieu Communal Masculin

وسط بلدي ذكور

Delegation	عالي Supérieur	ثانوي Secondaire	ابتدائي Primaire	لا شيء Néant	السكان 10 سنوات فأكثر Population 10 ans et plus	المعتدية
Gabes Medina	10,62	44,88	36,47	8,03	19047	قابس المدينة
Gabes Ouest	8,22	43,36	38,09	10,33	12092	قابس الغربية
Gabes Sud	16,36	50,65	28,52	4,47	29106	قابس الجنوبية
Ghannouch	7,08	35,38	47,55	9,98	11183	غوش
El Metouia	12,30	43,85	38,60	5,26	8311	الطوية
Menzel El Habib	--	--	--	--	--	منزل الحبيب
EL Hamma	12,19	40,71	34,22	12,88	16788	الحامة
Matmata	6,17	36,89	42,36	14,59	713	مطاطة
La Nouvelle matmata	10,23	39,68	37,47	12,61	2941	مطاطة الجديدة
Mareth	11,14	44,85	35,03	8,99	6654	مارث
Total	11,91	44,35	35,44	8,30	106835	المجموع
Total Tunisie	15,37	44,44	32,15	8,04	3072628	مجموع الجمهورية

التوزيع النسبي للسكان 10 سنوات فما فوق حسب المستوى التعليمي و الوسط و الجنس (%)
Répartition de la population 10 ans et plus par Niveau d'Instruction, milieu et sexe (%)

Milieu Communal Féminin

وسط بلدي إناث

Delegation	عالي Supérieur	ثانوي Secondaire	ابتدائي Primaire	لا شيء Néant	السكان 10 سنوات فأكثر Population 10 ans et plus	المعتدية
Gabes Medina	13,61	37,71	31,76	16,92	19998	قابس المدينة
Gabes Ouest	11,22	35,06	33,41	20,30	12332	قابس الغربية
Gabes Sud	18,25	41,90	28,23	11,62	29217	قابس الجنوبية
Ghannouch	8,20	32,17	37,86	21,78	10443	غوش
El Metouia	15,04	35,91	35,57	13,48	8805	الطوية
Menzel El Habib	--	--	--	--	--	منزل الحبيب
EL Hamma	14,37	31,72	26,87	27,04	17527	الحامة
Matmata	7,77	26,15	32,51	33,57	849	مطاطة
La Nouvelle matmata	11,46	28,12	32,45	27,97	3325	مطاطة الجديدة
Mareth	11,26	32,38	31,67	24,69	7759	مارث
Total	14,02	36,15	31,14	18,70	110255	المجموع
Total Tunisie	15,65	37,44	28,89	18,02	3123396	مجموع الجمهورية

التوزيع النسبي للسكان 10 سنوات فما فوق حسب المستوى التعليمي و الوسط و الجنس (%)
Répartition de la population 10 ans et plus par Niveau d'Instruction, milieu et sexe (%)

Délégation	Milieu non Communal Total sexe						السكان 10 سنوات فأكثر Population 10 ans et plus	المدينة
	عالي Supérieur	ثانوي Secondaire	ابتدائي Primaire	لا شيء Néant	وسط غير بلدي Milieu non Communal	مجموع الجنسين Total		
Gabes Medina	--	--	--	--	--	--	--	قايس المدينة
Gabes Ouest	1,95	14,80	56,50	26,75		1899	1899	قايس الغربية
Gabes Sud	5,24	27,36	41,20	26,19		4024	4024	قايس الجنوبية
Ghannouch	--	--	--	--		--	--	غوش
El Metouia	4,73	28,82	41,92	24,53		5878	5878	المطوية
Menzel El Habib	5,74	26,56	37,77	29,93		8288	8288	منزل الحبيب
EL Hamma	8,53	32,46	33,37	25,64		26826	26826	الحامة
Matmata	2,47	21,45	37,77	38,31		2224	2224	مطلمة
La Nouvelle matmata	2,96	22,92	34,85	39,27		5750	5750	مطلمة الجديدة
Mareth	5,57	30,06	37,51	26,86		37770	37770	مارث
Total	6,06	29,28	37,01	27,65		92659	92659	المجموع
Total Tunisie	4,84	27,34	35,15	32,67		2915052	2915052	مجموع الجمهورية

التوزيع النسبي للسكان 10 سنوات فما فوق حسب المستوى التعليمي و الوسط و الجنس (%)
Répartition de la population 10 ans et plus par Niveau d'Instruction, milieu et sexe (%)

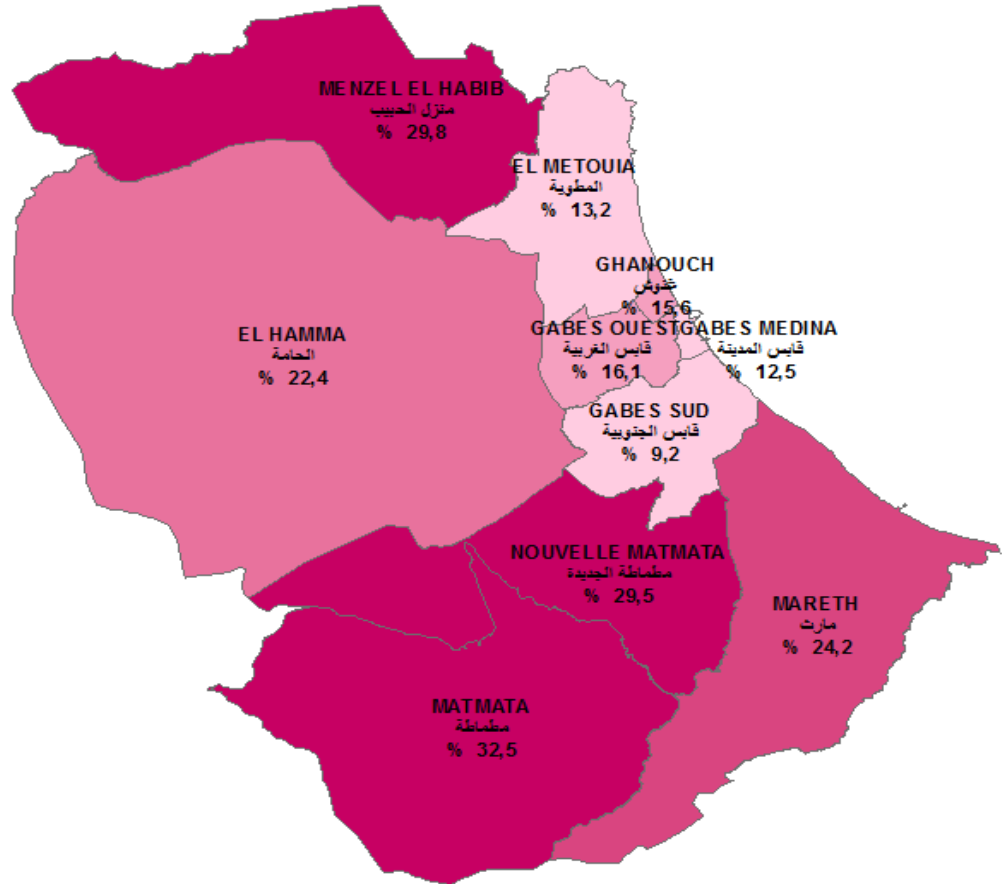
Délégation	Milieu non Communal Masculin						السكان 10 سنوات فأكثر Population 10 ans et plus	المدينة
	عالي Supérieur	ثانوي Secondaire	ابتدائي Primaire	لا شيء Néant	وسط غير بلدي Milieu non Communal	ذكور Total		
Gabes Medina	--	--	--	--		--	--	قايس المدينة
Gabes Ouest	2,40	16,93	66,88	13,79		957	957	قايس الغربية
Gabes Sud	4,07	31,28	46,08	18,57		1966	1966	قايس الجنوبية
Ghannouch	--	--	--	--		--	--	غوش
El Metouia	4,74	33,84	47,37	14,05		2890	2890	المطوية
Menzel El Habib	5,80	28,70	45,44	20,06		3774	3774	منزل الحبيب
EL Hamma	7,40	36,31	38,09	18,19		13259	13259	الحامة
Matmata	1,67	26,48	41,73	30,12		1016	1016	مطلمة
La Nouvelle matmata	2,82	26,88	41,52	28,78		2481	2481	مطلمة الجديدة
Mareth	5,30	35,44	41,61	17,64		17321	17321	مارث
Total	5,60	33,73	42,01	18,66		43664	43664	المجموع
Total Tunisie	4,79	31,35	40,64	23,22		1432287	1432287	مجموع الجمهورية

التوزيع النسبي للسكان 10 سنوات فما فوق حسب المستوى التعليمي و الوسط و الجنس (%)
Répartition de la population 10 ans et plus par Niveau d'instruction, milieu et sexe (%)
وسط غير بلدي إنك
Milieu non Communal Féminin

المعتدية	السكان 10 سنوات فأكثر	لا شيء	ابتدائي	ثانوي	عالي	المعتدية
Population 10 ans et plus	Néant	Primaire	Secondaire	Supérieur	Délégation	
قابس المدينة	--	--	--	--	--	Gabes Medina
قابس الغربية	942	39,92	45,97	12,63	1,49	Gabes Ouest
قابس الجنوبية	2058	33,48	36,54	23,62	6,37	Gabes Sud
غفوش	--	--	--	--	--	Ghannouch
المطوية	2988	34,67	36,65	23,96	4,72	El Metouia
منزل الحبيب	4514	38,19	31,35	24,77	5,69	Menzel El Habib
الحامة	13567	32,91	28,76	28,69	9,64	EL Hamma
مطاطة الجديدة	1208	45,20	34,44	17,22	3,15	Matmata
مارت	3269	47,23	29,80	19,91	3,06	La Nouvelle matmata
مجموع	20449	34,66	34,04	25,51	5,79	Mareth
المجموع	48995	35,65	32,55	25,32	6,48	Total
مجموع الجمهورية	1482765	41,80	29,84	23,46	4,89	Total Tunisie

نسبة الأمية (10 سنوات فما فوق)

Taux d'analphabétisme (10 ans et plus)



البيانات

حدود المجتمعات

نسبة الأمية (%)

[13,20 - 9,20]

[16,10 - 13,21]

[22,40 - 16,11]

[24,20 - 22,41]

[32,50 - 24,21]

0 5 10 20
Km

التوزيع النسبي للسكان حسب المؤشرات التربوية حسب الوسط و الجنس (%)
Répartition de la population selon les indicateurs éducationnels , selon le milieu et le sexe (%)

Délégation	نسبة استعمال الإنترنت 10 سنوات فما فوق % Utilisation internet 10 ans et plus%	Total milieu Total sexe		نسبة التدرس 14 سنة - 6 سنوات scolarisation 6-14ans	نسبة أمية الشباب 15-29 سنة Analph.jeunes 15-29ans	مجموع الجنسين مجموع الواسطين	نسبة الأمية 10 سنوات فما فوق % %Analphabète	المختمدية
		نسبة التدرس بالتعليم العالي 19 - 24 سنة Scolarisation au supérieur ans 24 - 19	نسبة التدرس بالتعليم العالي 19 - 24 سنة Scolarisation au supérieur ans 24 - 19					
Gabes Medina	44,82	49,67	47,91	97,91	2,68		12,53	قابس المدينة
Gabes Ouest	40,01	40,47	97,30	97,30	3,17		16,14	قابس الغربية
Gabes Sud	54,04	64,51	98,06	98,06	1,12		9,17	قابس الجنوبية
Ghannouch	32,12	28,22	96,10	96,10	2,99		15,55	غفوش
El Metouia	40,29	46,62	97,32	97,32	2,21		13,23	الطوية
Menzel El Habib	25,49	29,77	95,03	95,03	2,54		29,82	منزل الحبيب
El Hamma	35,05	44,15	97,17	97,17	2,82		22,36	الحامة
Matmata	18,47	31,02	95,34	95,34	4,88		32,53	مطماطة
La Nouvelle matmata	28,27	39,53	96,92	96,92	3,94		29,55	مطماطة الجديدة
Mareth	30,23	34,03	96,01	96,01	4,33		24,21	مارث
Total	39,18	45,85	97,08	97,08	2,75		17,70	المجموع
Total Tunisie	36,87	40,87	95,93	95,93	4,76		19,27	مجموع الجمهورية

التوزيع النسبي للسكان حسب المؤشرات التربوية حسب الوسط و الجنس (%)
Répartition de la population selon les indicateurs éducationnels , selon le milieu et le sexe (%)

Délégation	نسبة استعمال الإنترنت 10 سنوات فما فوق % Utilisation internet 10 ans et plus%	Total Masculin Total milieu		نسبة التدرس 14 سنة - 6 سنوات scolarisation 6-14ans	نسبة أمية الشباب 15-29 سنة Analph.jeunes 15-29ans	مجموع الذكور مجموع الواسطين	نسبة الأمية 10 سنوات فما فوق % %Analphabète	المختمدية
		نسبة التدرس بالتعليم العالي 19 - 24 سنة Scolarisation au supérieur ans 24 - 19	نسبة التدرس بالتعليم العالي 19 - 24 سنة Scolarisation au supérieur ans 24 - 19					
Gabes Medina	47,94	41,00	97,58	97,58	2,80		7,96	قابس المدينة
Gabes Ouest	43,22	31,61	97,38	97,38	3,01		10,55	قابس الغربية
Gabes Sud	57,90	60,31	98,03	98,03	1,08		5,32	قابس الجنوبية
Ghannouch	36,83	24,68	95,44	95,44	3,14		9,84	غفوش
El Metouia	43,92	39,12	97,17	97,17	1,53		7,44	الطوية
Menzel El Habib	27,45	18,78	95,05	95,05	1,15		19,85	منزل الحبيب
El Hamma	38,64	32,83	96,83	96,83	2,45		15,10	الحامة
Matmata	20,88	26,22	95,59	95,59	5,63		23,29	مطماطة
La Nouvelle matmata	32,92	34,15	97,00	97,00	3,63		19,92	مطماطة الجديدة
Mareth	35,10	29,48	96,07	96,07	3,34		15,19	مارث
Total	43,19	39,38	96,92	96,92	2,40		11,23	المجموع
Total Tunisie	39,90	36,33	95,72	95,72	3,89		12,81	مجموع الجمهورية

التوزيع النسبي للسكان حسب المؤشرات التربوية حسب الوسط و الجنس (%)
Répartition de la population selon les indicateurs éducationnels , selon le milieu et le sexe (%)
Total Féminin Total milieu
مجموع الإناث مجموع الوسطين

نسبة استعمال الإنترنت 10 سنوات فما فوق % Utilisation internet 10 ans et plus %	نسبة التدرس بالتعليم العالي 24 - 19 سنة Scolarisation au supérieur ans 24 - 19	نسبة التدرس 6 - 14 سنة scolarisation 6-14ans	نسبة أمية الشباب 15-29 سنة Analph.jeunes 15-29ans	نسبة الأمية 10 سنوات فما فوق % %Analphabète	نسبة الأمية 12,53	المحتمدية
41,85	58,23	98,27	2,56	16,87	12,53	قايس المدينة
36,84	49,43	97,23	3,33	21,64	15,33	قايس القريبة
50,21	69,07	98,10	1,17	12,99	8,00	قايس الجنوبية
27,09	31,72	96,81	2,85	21,67	15,55	غوش
36,85	53,36	97,49	2,83	18,74	9,37	الطوية
23,84	37,46	95,01	3,58	38,16	9,37	منزل الحبيب
31,57	55,21	97,53	3,18	29,37	--	الحامة
16,44	34,31	95,09	4,26	40,30	--	مطاطة
24,44	43,60	96,81	4,18	37,46	--	مطاطة الجديدة
26,09	37,73	95,94	5,13	31,88	--	مارث
35,38	52,01	97,24	3,08	23,82	--	المجموع
33,91	45,41	96,15	5,62	25,58	--	مجموع الجمهورية

التوزيع النسبي للسكان حسب المؤشرات التربوية حسب الوسط و الجنس (%)
Répartition de la population selon les indicateurs éducationnels , selon le milieu et le sexe (%)
Milieu Communal Total sexe
وسط بلدي مجموع الجنسين

نسبة استعمال الإنترنت 10 سنوات فما فوق % Utilisation internet 10 ans et plus %	نسبة التدرس بالتعليم العالي 24 - 19 سنة Scolarisation au supérieur ans 24 - 19	نسبة التدرس 6 - 14 سنة scolarisation 6-14ans	نسبة أمية الشباب 15-29 سنة Analph.jeunes 15-29ans	نسبة الأمية 10 سنوات فما فوق % %Analphabète	نسبة الأمية 12,53	المحتمدية
44,82	49,67	97,91	2,68	16,87	12,53	قايس المدينة
42,10	43,03	97,89	2,97	21,64	15,33	قايس القريبة
56,04	66,26	98,41	0,95	12,99	8,00	قايس الجنوبية
32,12	28,22	96,10	2,99	21,67	15,55	غوش
45,97	56,50	98,58	1,28	18,74	9,37	الطوية
--	--	--	--	38,16	--	منزل الحبيب
40,88	48,12	98,00	2,62	29,37	--	الحامة
28,94	43,75	97,73	2,57	24,90	--	مطاطة
39,27	47,34	97,94	1,53	20,69	--	مطاطة الجديدة
45,64	43,79	97,96	1,73	17,44	--	مارث
45,51	51,65	97,88	2,05	13,49	--	المجموع
45,37	47,64	97,62	2,37	13,00	--	مجموع الجمهورية

التوزيع النسبي للسكان حسب المؤشرات التربوية حسب الوسط و الجنس (%)
Répartition de la population selon les indicateurs éducationnels , selon le milieu et le sexe (%)

Milieu Communal Masculin

وسط بلدي ذكور

Délégation	نسبة استعمال الإنترنت 10 سنوات فما فوق % Utilisation internet 10 ans et plus%	نسبة التدرس بالتعليم العالي 24 - 19 سنة Scolarisation au supérieur ans 24 - 19	نسبة التدرس 6 - 14 سنة scolarisation 6-14ans	نسبة أمية الشباب 15-29 سنة Analph.jeunes 15-29ans	نسبة الأمية 10 سنوات فما فوق % %Analphabète	نسبة الأمية 16,87 16,87	المحتمدية
Gabes Medina	47,94	41,00	97,58	2,80	7,96	16,87	قايس المدينة
Gabes Ouest	45,40	33,42	97,70	2,95	10,30	20,27	قايس الغربية
Gabes Sud	59,94	62,21	98,39	0,95	4,44	11,54	قايس الجنوبية
Ghannouch	36,83	24,68	95,44	3,14	9,84	21,67	غوش
El Metouia	49,84	46,34	98,08	1,19	5,16	13,33	الطوية
Menzel El Habib	--	--	--	--	--	--	منزل الحبيب
El Hamma	45,35	36,85	97,62	2,45	12,75	26,65	الحامة
Matmata	32,96	31,15	97,79	2,76	14,59	33,57	مطاطة
La Nouvelle matmata	44,44	38,90	98,02	1,19	12,48	27,94	مطاطة الجديدة
Mareth	52,04	36,03	97,53	1,34	8,97	24,69	مارث
Total	49,56	44,72	97,59	2,02	8,23	18,58	المجموع
Total Tunisie	48,65	43,03	97,26	2,09	7,99	17,92	مجموع الجمهورية

التوزيع النسبي للسكان حسب المؤشرات التربوية حسب الوسط و الجنس (%)
Répartition de la population selon les indicateurs éducationnels , selon le milieu et le sexe (%)

Milieu Communal Féminin

وسط بلدي إناث

Délégation	نسبة استعمال الإنترنت 10 سنوات فما فوق % Utilisation internet 10 ans et plus%	نسبة التدرس بالتعليم العالي 24 - 19 سنة Scolarisation au supérieur ans 24 - 19	نسبة التدرس 6 - 14 سنة scolarisation 6-14ans	نسبة أمية الشباب 15-29 سنة Analph.jeunes 15-29ans	نسبة الأمية 10 سنوات فما فوق % %Analphabète	نسبة الأمية 11,54 11,54	المحتمدية
Gabes Medina	41,85	58,23	98,27	2,56	16,87	16,87	قايس المدينة
Gabes Ouest	38,87	52,81	98,09	2,99	20,27	20,27	قايس الغربية
Gabes Sud	52,17	70,69	98,44	0,96	4,44	11,54	قايس الجنوبية
Ghannouch	27,09	31,72	96,81	2,85	9,84	21,67	غوش
El Metouia	42,31	65,95	99,12	1,36	5,16	13,33	الطوية
Menzel El Habib	--	--	--	--	--	--	منزل الحبيب
El Hamma	36,60	58,82	98,40	2,79	12,75	26,65	الحامة
Matmata	25,56	53,01	97,66	2,40	14,59	33,57	مطاطة
La Nouvelle matmata	34,70	54,93	97,84	1,83	12,48	27,94	مطاطة الجديدة
Mareth	40,15	50,55	98,43	2,07	8,97	24,69	مارث
Total	41,59	58,60	98,20	2,09	8,23	18,58	المجموع
Total Tunisie	42,14	52,27	98,00	2,64	7,99	17,92	مجموع الجمهورية

التوزيع النسبي للسكان حسب المؤشرات التربوية حسب الوسط و الجنس (%)
Répartition de la population selon les indicateurs éducationnels , selon le milieu et le sexe (%)

Milieu non Communal Total sexe

وسط غير بلدي مجموع الجنسين

Délégation	نسبة استعمال الإنترنت 10 سنوات فما فوق % Utilisation internet 10 ans et plus%	نسبة القدرس بالتعليم العالي 24 - 19 سنة Scolarisation au supérieur ans 24 - 19	نسبة القدرس 6 - 14 سنة scolarisation 6-14ans	نسبة أمية الشباب 15-29 سنة Analph.jeunes 15-29ans	نسبة الأمية 10 سنوات فما فوق % %Analphabète	نسبة الأمية 10 سنوات فما فوق % %Analphabète	قائس المدينة
Gabes Medina	--	--	--	--	--	--	قائس المدينة
Gabes Ouest	12,97	9,65	90,24	5,62	26,61	26,61	قائس الغربية
Gabes Sud	25,03	31,82	92,76	3,85	26,14	26,14	قائس الجنوبية
Ghannouch	--	--	--	--	--	--	غوش
El Metouia	23,77	24,75	93,47	4,46	24,50	24,50	الطوية
Menzel El Habib	25,49	29,77	95,03	2,54	29,82	29,82	منزل الحبيب
El Hamma	27,58	39,68	96,04	3,04	25,57	25,57	الحامة
Matmata	11,11	23,94	93,04	6,39	37,89	37,89	مطماطة
La Nouvelle matmata	16,28	30,17	95,55	6,82	39,20	39,20	مطماطة الجديدة
Mareth	24,35	30,28	95,27	5,28	26,80	26,80	مارث
Total	24,33	32,34	95,09	4,33	27,57	27,57	المجموع
Total Tunisie	18,82	27,18	92,53	9,64	32,59	32,59	مجموع الجمهورية

التوزيع النسبي للسكان حسب المؤشرات التربوية حسب الوسط و الجنس (%)

Répartition de la population selon les indicateurs éducationnels , selon le milieu et le sexe (%)

Milieu non Communal Masculin

وسط غير بلدي ذكور

Délégation	نسبة استعمال الإنترنت 10 سنوات فما فوق % Utilisation internet 10 ans et plus%	نسبة القدرس بالتعليم العالي 24 - 19 سنة Scolarisation au supérieur ans 24 - 19	نسبة القدرس 6 - 14 سنة scolarisation 6-14ans	نسبة أمية الشباب 15-29 سنة Analph.jeunes 15-29ans	نسبة الأمية 10 سنوات فما فوق % %Analphabète	نسبة الأمية 10 سنوات فما فوق % %Analphabète	قائس المدينة
Gabes Medina	--	--	--	--	--	--	قائس المدينة
Gabes Ouest	15,69	8,80	93,18	3,74	13,81	13,81	قائس الغربية
Gabes Sud	27,70	23,24	92,90	3,23	18,46	18,46	قائس الجنوبية
Ghannouch	--	--	--	--	--	--	غوش
El Metouia	26,89	22,25	94,46	2,36	13,97	13,97	الطوية
Menzel El Habib	27,45	18,78	95,05	1,15	19,85	19,85	منزل الحبيب
El Hamma	30,13	28,45	95,75	2,46	18,09	18,09	الحامة
Matmata	12,40	23,30	93,38	7,60	29,40	29,40	مطماطة
La Nouvelle matmata	19,27	27,05	95,67	6,95	28,74	28,74	مطماطة الجديدة
Mareth	28,59	26,83	95,51	4,10	17,58	17,58	مارث
Total	27,62	25,83	95,26	3,32	18,56	18,56	المجموع
Total Tunisie	21,13	22,60	92,64	7,56	23,15	23,15	مجموع الجمهورية

التوزيع النسبي للسكان حسب المؤشرات التربوية حسب الوسط و الجنس (%)
Répartition de la population selon les indicateurs éducationnels , selon le milieu et le sexe (%)

Milieu non Communal Féminin

وسط غير بلدي (أنث)

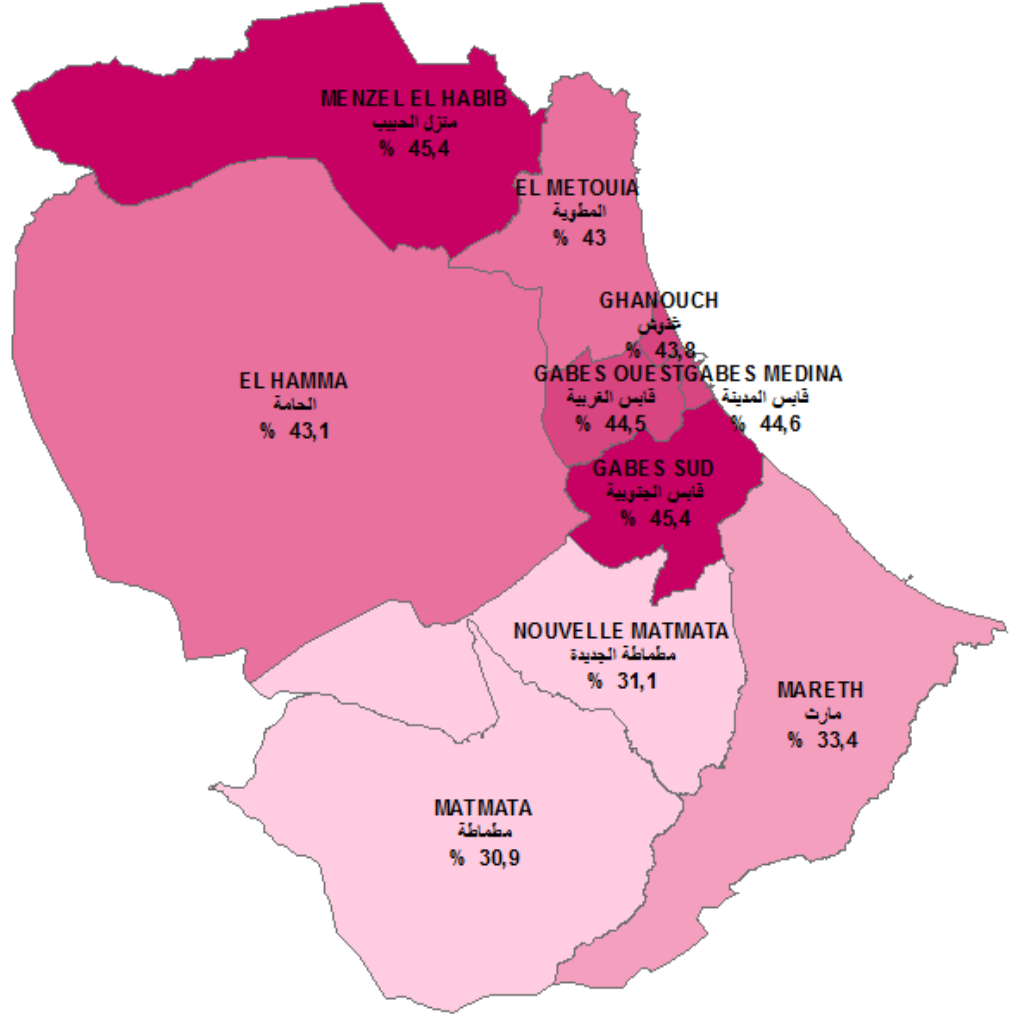
المدينة	نسبة الأمية 10 سنوات فما فوق %Analphabète	نسبة أمية الشباب 15-29 Analph. jeunes 15-29ans	نسبة المتدريس 6 - 14 سنة scolarisation 6-14ans	نسبة المتدريس بالتعليم العالي 19 - 24 سنة Scolarisation au supérieur ans 24 - 19	نسبة استعمال الإنترنت 10 سنوات فما فوق % Utilisation internet 10 ans et plus%	دélégation
قايس المدينة	--	--	--	--	--	Gabes Medina
قايس الغربية	39,60	7,62	87,56	10,45	10,21	Gabes Ouest
قايس الجنوبية	33,46	4,46	92,59	40,33	22,49	Gabes Sud
غوش	--	--	--	--	--	Ghamouch
المطوية	34,68	6,32	92,35	26,84	20,76	El Metouia
منزل الحبيب	38,16	3,58	95,01	37,46	23,84	Menzel El Habib
الحامة	32,88	3,64	96,35	51,03	25,08	El Hamma
مطاطة	45,03	5,42	92,70	24,36	10,02	Matmata
مطاطة الجديدة	47,14	6,73	95,39	32,08	14,01	La Nouvelle matmata
مارث	34,60	6,23	95,02	33,01	20,76	Mareth
المجموع	35,60	5,20	94,91	37,86	21,39	Total
مجموع الجمهورية	41,72	11,70	92,41	31,69	16,59	Total Tunisie

الخصائص الاقتصادية للسكان

**Caractéristiques économiques de la
population**

نسبة النشاط (15 سنة فما فوق)

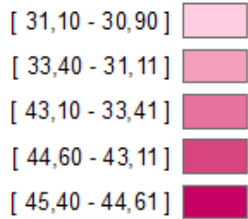
Taux d'activité (15 ans et plus)



البيانات

حدود المعتمديات

نسبة النشاط (%)



0 5 10 20
Km

التوزيع النسبي للسكان 15 سنة فما فوق حسب النشاط و الوسط و الجنس (%)
Répartition de la population 15 ans et plus selon l'activité, milieu et sexe (%)

Total milieu Total sexe

مجموع الوسطين مجموع الجنسين

Délégation	نسبة البطالة taux de Chômage	نسبة النشاط taux d'activité	غير النشطين Non actifs	المطلوبون Chômeurs	النشيطون المشغولون Actifs Occupés	عدد السكان 15 سنة فما فوق Population 15 ans et plus	المحتملية
Gabes Medina	18,77	44,60	19855	3001	12986	35842	قابس المدينة
Gabes Ouest	18,15	44,55	13318	1942	8758	24018	قابس الغربية
Gabes Sud	19,10	45,39	31198	4953	20975	57126	قابس الجنوبية
Ghannouch	8,34	43,76	10912	708	7781	19401	غوش
El Metouia	17,55	43,04	11842	1570	7377	20789	المطوية
Menzel El Habib	10,65	45,36	4049	358	3002	7409	منزل الحبيب
EL Hamma	24,94	43,09	31959	6034	18161	56154	الحامة
Matmata	15,78	30,88	2439	172	918	3529	مطماطة
La Nouvelle matmata	21,22	31,08	7629	730	2710	11069	مطماطة الجديدة
Mareth	19,03	33,43	31793	3038	12930	47761	مارث
Total	19,06	41,72	164994	22506	95598	283098	المجموع
Total Tunisie	14,82	46,55	4442935	573315	3295965	8312215	مجموع الجمهورية

التوزيع النسبي للسكان 15 سنة فما فوق حسب النشاط و الوسط و الجنس (%)
Répartition de la population 15 ans et plus selon l'activité, milieu et sexe (%)

Total Masculin Total milieu

مجموع الذكور مجموع الوسطين

Délégation	نسبة البطالة taux de Chômage	نسبة النشاط taux d'activité	غير النشطين Non actifs	المطلوبون Chômeurs	النشيطون المشغولون Actifs Occupés	عدد السكان 15 سنة فما فوق Population 15 ans et plus	المحتملية
Gabes Medina	13,22	64,73	6128	1487	9761	17376	قابس المدينة
Gabes Ouest	12,39	66,72	3950	981	6939	11870	قابس الغربية
Gabes Sud	12,46	61,96	10780	2188	15375	28343	قابس الجنوبية
Ghannouch	4,96	72,95	2713	363	6955	10031	غوش
El Metouia	11,40	64,75	3536	740	5754	10030	المطوية
Menzel El Habib	6,17	71,03	972	147	2234	3353	منزل الحبيب
EL Hamma	15,94	64,24	9821	2812	14832	27465	الحامة
Matmata	8,11	53,22	747	69	782	1598	مطماطة
La Nouvelle matmata	13,66	53,23	2302	358	2262	4922	مطماطة الجديدة
Mareth	13,15	57,68	9197	1649	10887	21733	مارث
Total	12,47	63,32	50146	10794	75781	136721	المجموع
Total Tunisie	11,43	65,47	1413313	306143	2373263	4092719	مجموع الجمهورية

التوزيع النسبي للسكان 15 سنة فما فوق حسب النشاط و الوسط و الجنس (%)
Répartition de la population 15 ans et plus selon l'activité, milieu et sexe (%)

Délégation	Total Féminin		Total milieu		مجموع الإناث		مجموع الواسطين		عدد السكان 15 سنة فما فوق Population 15 ans et plus	المعمدية
	نسبة البطالة taux de Chômage	نسبة النشاط taux d'activité	غير النشطين Non actifs	المطلون Chômeurs	النشطين المشغولون Actifs Occupés	التشغولون المشغولون Actifs Occupés	عدد السكان 15 سنة فما فوق Population 15 ans et plus			
Gabes Medina	31,95	25,66	13727	1514	3225	18466	قابس المدينة			
Gabes Ouest	34,57	22,88	9368	961	1819	12148	قابس الغربية			
Gabes Sud	33,05	29,06	20418	2765	5600	28783	قابس الجنوبية			
Ghannouch	29,46	12,50	8199	345	826	9370	غوش			
El Metouia	33,84	22,80	8306	830	1623	10759	المطوية			
Menzel El Habib	21,55	24,14	3077	211	768	4056	منزل الحبيب			
EL Hamma	49,18	22,83	22138	3222	3329	28689	الحامة			
Matmata	43,10	12,38	1692	103	136	1931	مطماطة			
La Nouvelle matmata	45,37	13,34	5327	372	448	6147	مطماطة الجديدة			
Marath	40,47	13,19	22596	1389	2043	26028	مارث			
Total	37,15	21,54	114848	11712	19817	146377	المجموع			
Total Tunisie	22,45	28,20	3029622	267172	922702	4219496	مجموع الجمهورية			

التوزيع النسبي للسكان 15 سنة فما فوق حسب النشاط و الوسط و الجنس (%)
Répartition de la population 15 ans et plus selon l'activité, milieu et sexe (%)

Délégation	Milieu Communal		Total sexe		وسط بلدي		مجموع الجنسين		عدد السكان 15 سنة فما فوق Population 15 ans et plus	المعمدية
	نسبة البطالة taux de Chômage	نسبة النشاط taux d'activité	غير النشطين Non actifs	المطلون Chômeurs	النشطين المشغولون Actifs Occupés	التشغولون المشغولون Actifs Occupés	عدد السكان 15 سنة فما فوق Population 15 ans et plus			
Gabes Medina	18,77	44,60	19855	3001	12986	35842	قابس المدينة			
Gabes Ouest	18,38	44,78	12314	1836	8151	22301	قابس الغربية			
Gabes Sud	19,31	45,43	29170	4691	19597	53458	قابس الجنوبية			
Ghannouch	8,34	43,76	10912	708	7781	19401	غوش			
El Metouia	18,17	44,21	8625	1242	5593	15460	المطوية			
Menzel El Habib	--	--	--	--	--	--	منزل الحبيب			
EL Hamma	26,56	45,03	17317	3768	10419	31504	الحامة			
Matmata	21,34	40,32	859	124	457	1440	مطماطة			
La Nouvelle matmata	23,31	37,39	3598	501	1648	5747	مطماطة الجديدة			
Marath	17,66	37,64	8236	878	4094	13208	مارث			
Total	19,15	44,10	110886	16749	70726	198361	المجموع			
Total Tunisie	14,39	49,16	2883131	401264	2386425	5670820	مجموع الجمهورية			

التوزيع النسبي للسكان 15 سنة فما فوق حسب النشاط و الوسط و الجنس (%)
Répartition de la population 15 ans et plus selon l'activité, milieu et sexe (%)

Milieu Communal Masculin

وسط بلدي ذكور

Délégation	نسبة البطالة taux de Chômage	نسبة النشاط taux d'activité	غير النشطين Non actifs	المطلوبون Chômeurs	النشيطون المشغولون Actifs Occupés	عدد السكان 15 سنة فما فوق Population 15 ans et plus	المعمدية
Gabes Medina	13,22	64,73	6128	1487	9761	17376	قايس المدينة
Gabes Ouest	12,32	66,16	3724	897	6385	11006	قايس الغربية
Gabes Sud	12,57	61,44	10246	2052	14276	26574	قايس الجنوبية
Ghanouch	4,96	72,95	2713	363	6955	10031	غوش
El Metouia	11,37	63,98	2675	540	4211	7426	المطوية
Menzel El Habib	--	--	--	--	--	--	منزل الحبيب
El Hamma	16,27	66,44	5144	1657	8527	15328	الحامة
Matmata	12,47	61,79	247	50	351	648	مطماطة
La Nouvelle matmata	15,75	57,30	1140	241	1289	2670	مطماطة الجديدة
Mareth	10,90	61,85	2303	407	3327	6037	مارث
Total	12,26	64,65	34320	7694	55082	97096	المجموع
Total Tunisie	10,88	66,26	945499	201912	1654497	2801908	مجموع الجمهورية

التوزيع النسبي للسكان 15 سنة فما فوق حسب النشاط و الوسط و الجنس (%)
Répartition de la population 15 ans et plus selon l'activité, milieu et sexe (%)

Milieu Communal Féminin

وسط بلدي إناث

Délégation	نسبة البطالة taux de Chômage	نسبة النشاط taux d'activité	غير النشطين Non actifs	المطلوبون Chômeurs	النشيطون المشغولون Actifs Occupés	عدد السكان 15 سنة فما فوق Population 15 ans et plus	المعمدية
Gabes Medina	31,95	25,66	13727	1514	3225	18466	قايس المدينة
Gabes Ouest	34,71	23,95	8590	939	1766	11295	قايس الغربية
Gabes Sud	33,15	29,61	18924	2639	5321	26884	قايس الجنوبية
Ghanouch	29,46	12,50	8199	345	826	9370	غوش
El Metouia	33,69	25,94	5950	702	1382	8034	المطوية
Menzel El Habib	--	--	--	--	--	--	منزل الحبيب
El Hamma	52,74	24,75	12173	2111	1892	16176	الحامة
Matmata	41,11	22,73	612	74	106	792	مطماطة
La Nouvelle matmata	42,00	20,12	2458	260	359	3077	مطماطة الجديدة
Mareth	38,05	17,26	5933	471	767	7171	مارث
Total	36,66	24,39	76566	9055	15644	101265	المجموع
Total Tunisie	21,41	32,46	1937632	199352	731928	2868912	مجموع الجمهورية

التوزيع النسبي للسكان 15 سنة فما فوق حسب النشاط و الوسط و الجنس (%)
Répartition de la population 15 ans et plus selon l'activité, milieu et sexe

Milieu Non Communal Total sexe

وسط غير بلدي مجموع الجنسين

المتمدينة	عدد السكان 15 سنة فما فوق	النشطون المشتغلون	المطلوبون	غير النشطين	نسبة النشاط	نسبة البطالة	المتمدينة
	Population 15 ans et plus	Actifs Occupés	Chômeurs	Non actifs	taux d'activité	taux de Chômage	
قايس المدينة	--	--	--	--	--	--	قايس المدينة
قايس الغربية	1717	607	106	1004	41,53	14,87	قايس الغربية
قايس الجنوبية	3668	1378	262	2028	44,70	15,98	قايس الجنوبية
غوش	--	--	--	--	--	--	غوش
المطوية	5329	1784	328	3217	39,63	15,53	المطوية
منزل الحبيب	7409	3002	358	4049	45,36	10,65	منزل الحبيب
الحامة	24650	7742	2266	14642	40,60	22,64	الحامة
مطاطة الجديدة	2089	461	48	1580	24,37	9,43	مطاطة الجديدة
مارث	5322	1062	229	4031	24,26	17,74	مارث
المجموع	34553	8836	2160	23557	31,82	19,64	المجموع
مجموع الجمهورية	84737	24872	5757	54108	36,14	18,80	مجموع الجمهورية
	2641395	909540	172051	1559804	40,95	15,91	

التوزيع النسبي للسكان 15 سنة فما فوق حسب النشاط و الوسط و الجنس (%)
Répartition de la population 15 ans et plus selon l'activité, milieu et sexe (%)

Milieu non Communal Masculin

وسط غير بلدي ذكور

المتمدينة	عدد السكان 15 سنة فما فوق	النشطون المشتغلون	المطلوبون	غير النشطين	نسبة النشاط	نسبة البطالة	المتمدينة
	Population 15 ans et plus	Actifs Occupés	Chômeurs	Non actifs	taux d'activité	taux de Chômage	
قايس المدينة	--	--	--	--	--	--	قايس المدينة
قايس الغربية	864	554	84	226	73,84	13,17	قايس الغربية
قايس الجنوبية	1769	1099	136	534	69,77	11,01	قايس الجنوبية
غوش	--	--	--	--	--	--	غوش
المطوية	2604	1543	200	861	66,94	11,47	المطوية
منزل الحبيب	3353	2234	147	972	71,03	6,17	منزل الحبيب
الحامة	12137	6305	1155	4677	61,46	15,48	الحامة
مطاطة الجديدة	950	431	19	500	47,37	4,22	مطاطة الجديدة
مارث	2252	973	117	1162	48,40	10,73	مارث
المجموع	15696	7560	1242	6894	56,08	14,11	المجموع
مجموع الجمهورية	39625	20699	3100	15826	60,06	13,03	مجموع الجمهورية
	1290811	718766	104231	467814	63,76	12,66	

التوزيع النسبي للسكان 15 سنة فما فوق حسب النشاط و الوسط و الجنس (%)
Répartition de la population 15 ans et plus selon l'activité, milieu et sexe (%)

Milieu non Communal Féminin

وسط غير بلدي إناث

المحتمدية	عدد السكان 15 سنة فما فوق	التوزيع النسبي للسكان 15 سنة فما فوق حسب النشاط و الوسط و الجنس (%)	التوزيع النسبي للسكان 15 سنة فما فوق حسب النشاط و الوسط و الجنس (%)	التوزيع النسبي للسكان 15 سنة فما فوق حسب النشاط و الوسط و الجنس (%)	التوزيع النسبي للسكان 15 سنة فما فوق حسب النشاط و الوسط و الجنس (%)	التوزيع النسبي للسكان 15 سنة فما فوق حسب النشاط و الوسط و الجنس (%)	التوزيع النسبي للسكان 15 سنة فما فوق حسب النشاط و الوسط و الجنس (%)	التوزيع النسبي للسكان 15 سنة فما فوق حسب النشاط و الوسط و الجنس (%)	التوزيع النسبي للسكان 15 سنة فما فوق حسب النشاط و الوسط و الجنس (%)	التوزيع النسبي للسكان 15 سنة فما فوق حسب النشاط و الوسط و الجنس (%)
المحتمدية	عدد السكان 15 ans et plus	نسبة البطالة	نسبة النشاط	غير النشطين	المطلون	النشيطون المشتغلون	التوزيع النسبي للسكان 15 سنة فما فوق حسب النشاط و الوسط و الجنس (%)	التوزيع النسبي للسكان 15 سنة فما فوق حسب النشاط و الوسط و الجنس (%)	التوزيع النسبي للسكان 15 سنة فما فوق حسب النشاط و الوسط و الجنس (%)	التوزيع النسبي للسكان 15 سنة فما فوق حسب النشاط و الوسط و الجنس (%)
المحتمدية	عدد السكان 15 ans et plus	taux de Chômage	taux d'activité	Non actifs	Chômeurs	Actifs Occupés	التوزيع النسبي للسكان 15 سنة فما فوق حسب النشاط و الوسط و الجنس (%)	التوزيع النسبي للسكان 15 سنة فما فوق حسب النشاط و الوسط و الجنس (%)	التوزيع النسبي للسكان 15 سنة فما فوق حسب النشاط و الوسط و الجنس (%)	التوزيع النسبي للسكان 15 سنة فما فوق حسب النشاط و الوسط و الجنس (%)
قابس المدينة	--	--	--	--	--	--	--	--	--	--
قابس الغربية	853	29,33	8,79	778	22	53	279	1899	18857	45112
قابس الجنوبية	1899	31,11	21,33	1494	126	279	1437	1276	18857	45112
غوش	--	--	--	--	--	--	--	--	--	--
المطوية	2725	34,69	13,54	2356	128	241	1437	1276	18857	45112
منزل الحبيب	4056	21,55	24,14	3077	211	768	1437	1276	18857	45112
الحامة	12513	43,60	20,35	9965	1111	1437	1437	1276	18857	45112
مطماطة	1139	49,15	5,18	1080	29	30	1437	1276	18857	45112
مطماطة الجديدة	3070	55,72	6,55	2869	112	89	1437	1276	18857	45112
مارث	18857	41,84	11,63	16663	918	1276	1437	1276	18857	45112
المجموع	45112	38,90	15,14	38282	2657	4173	1437	1276	18857	45112
المجموع	1350584	20,20	19,15	1091990	67820	190774	1437	1276	18857	45112

التوزيع النسبي للسكان المشتغلين 15 سنة فما فوق حسب المستوى التعليمي و الوسط و الجنس (%)
 Répartition des occupés 15 ans et plus selon le niveau d'instruction, milieu et sexe (%)
 Total milieu Total sexe مجموع الوسطين مجموع الجنسين

Délégation	عالي Supérieur	ثانوي Secondaire	ابتدائي Primaire	لا شيء Néant	المشتغلون 15 سنة فما فوق les occupés 15ans et plus	المعتدية
Gabes Medina	18,69	44,09	32,04	5,17	12986	قايس المدينة
Gabes Ouest	13,68	40,28	37,93	8,12	8758	قايس الغربية
Gabes Sud	27,68	43,57	25,02	3,73	20975	قايس الجنوبية
Ghannouch	10,27	36,03	46,97	6,73	7781	غوش
ElMetouia	19,14	38,44	36,84	5,57	7377	المطوية
Menzel El Habib	8,03	24,72	43,44	23,82	3002	منزل الحبيب
El Hamma	16,32	36,23	35,18	12,27	18161	الحامة
Matmata	9,15	31,37	44,44	15,03	918	مطاطة
La Nouvelle matmata	15,45	33,22	39,90	11,43	2710	مطاطة الجديدة
Mareth	13,97	37,26	38,75	10,02	12930	مارث
Total	17,94	39,08	34,83	8,15	95598	المجموع
Total Tunisie	20,70	38,62	30,43	10,25	3295965	مجموع الجمهورية

التوزيع النسبي للسكان المشتغلين 15 سنة فما فوق حسب المستوى التعليمي و الوسط و الجنس (%)
 Répartition des occupés 15 ans et plus selon le niveau d'instruction, milieu et sexe (%)
 Total Masculin Total milieu مجموع الذكور مجموع الوسطين

Délégation	عالي Supérieur	ثانوي Secondaire	ابتدائي Primaire	لا شيء Néant	المشتغلون 15 سنة فما فوق les occupés 15ans et plus	المعتدية
Gabes Medina	13,55	45,22	36,48	4,74	9761	قايس المدينة
Gabes Ouest	9,51	40,68	41,95	7,87	6939	قايس الغربية
Gabes Sud	21,93	46,02	28,58	3,47	15375	قايس الجنوبية
Ghannouch	8,27	36,48	49,00	6,25	6955	غوش
ElMetouia	14,01	41,05	40,67	4,28	5754	المطوية
Menzel El Habib	7,52	27,62	46,87	17,99	2234	منزل الحبيب
El Hamma	13,06	37,29	37,61	12,04	14832	الحامة
Matmata	5,50	32,23	46,42	15,86	782	مطاطة
La Nouvelle matmata	10,96	33,36	43,44	12,24	2262	مطاطة الجديدة
Mareth	10,44	38,37	41,81	9,39	10887	مارث
Total	13,55	40,31	38,45	7,70	75781	المجموع
Total Tunisie	16,42	39,76	33,86	9,96	2373263	مجموع الجمهورية

التوزيع النسبي للسكان المشتغلين 15 سنة فما فوق حسب المستوى التعليمي و الوسط و الجنس (%)
Répartition des occupés 15 ans et plus selon le niveau d'instruction, milieu et sexe (%)

Total Féminin Total milieu مجموع الإناث مجموع الوسطين

Délégation	عالي Supérieur	ثانوي Secondaire	ابتدائي Primaire	لا شيء Néant	المشتغلون 15 سنة فما فوق les occupés 15ans et plus	المعتدية
Gabes Medina	34,23	40,68	18,60	6,48	3225	قابس المدينة
Gabes Ouest	29,58	38,76	22,59	9,07	1819	قابس الغربية
Gabes Sud	43,46	36,85	15,23	4,46	5600	قابس الجنوبية
Ghannouch	27,09	32,29	29,87	10,76	826	غوش
ElMetouia	37,34	29,21	23,29	10,17	1623	المطوية
Menzel El Habib	9,51	16,28	33,46	40,76	768	منزل الحبيب
El Hamma	30,85	31,48	24,36	13,31	3329	الحامة
Matmata	30,15	26,47	33,09	10,29	136	مطاطة
La Nouvelle matmata	38,08	32,52	22,05	7,35	448	مطاطة الجديدة
Mareth	32,78	31,36	22,46	13,41	2043	مارث
Total	34,75	34,40	20,99	9,86	19817	المجموع
Total Tunisie	31,72	35,67	21,61	11,00	922702	مجموع الجمهورية

التوزيع النسبي للسكان المشتغلين 15 سنة فما فوق حسب المستوى التعليمي و الوسط و الجنس (%)
Répartition des occupés 15 ans et plus selon le niveau d'instruction, milieu et sexe (%)

Milieu Communal Total sexe وسط بلدي مجموع الجنسين

Délégation	عالي Supérieur	ثانوي Secondaire	ابتدائي Primaire	لا شيء Néant	المشتغلون 15 سنة فما فوق les occupés 15ans et plus	المعتدية
Gabes Medina	18,69	44,09	32,04	5,17	12986	قابس المدينة
Gabes Ouest	14,45	41,88	35,60	8,07	8151	قابس الغربية
Gabes Sud	29,06	44,50	23,48	2,95	19597	قابس الجنوبية
Ghannouch	10,27	36,03	46,97	6,73	7781	غوش
ElMetouia	23,12	40,57	33,02	3,29	5593	المطوية
Menzel El Habib	--	--	--	--	--	منزل الحبيب
El Hamma	20,25	37,95	32,02	9,78	10419	الحامة
Matmata	14,44	34,57	43,76	7,22	457	مطاطة
La Nouvelle matmata	22,13	36,63	34,69	6,55	1648	مطاطة الجديدة
Mareth	21,06	42,78	30,88	5,28	4094	مارث
Total	20,92	41,57	31,87	5,64	70726	المجموع
Total Tunisie	25,49	41,51	26,87	6,13	2386425	مجموع الجمهورية

التوزيع النسبي للسكان المشتغلين 15 سنة فما فوق حسب المستوى التعليمي و الوسط و الجنس (%)
Répartition des occupés 15 ans et plus selon le niveau d'instruction, milieu et sexe (%)

وسط بلدي ذكور
Milieu Communal Masculin

Délégation	عالي Supérieur	ثانوي Secondaire	ابتدائي Primaire	لا شيء Néant	المشتغلون 15 سنة فما فوق les occupés 15ans et plus	المعتدية
Gabes Medina	13,55	45,22	36,48	4,74	9761	قابس المدينة
Gabes Ouest	10,07	42,69	39,40	7,85	6385	قابس الغربية
Gabes Sud	23,16	47,15	26,99	2,69	14276	قابس الجنوبية
Ghamouch	8,27	36,48	49,00	6,25	6955	غوش
ElMetouia	17,15	43,74	36,69	2,42	4211	المطوية
Menzel El Habib	--	--	--	--	--	منزل الحبيب
El Hamma	15,80	39,22	34,99	9,99	8527	الحامة
Matmata	9,40	37,04	47,01	6,55	351	مطامة
La Nouvelle matmata	16,60	37,94	38,56	6,90	1289	مطامة الجديدة
Mareth	15,81	44,29	34,67	5,23	3327	مارث
Total	15,78	43,00	35,73	5,49	55082	المجموع
Total Tunisie	20,80	43,39	30,08	5,73	1654497	مجموع الجمهورية

التوزيع النسبي للسكان المشتغلين 15 سنة فما فوق حسب المستوى التعليمي و الوسط و الجنس (%)
Répartition des occupés 15 ans et plus selon le niveau d'instruction, milieu et sexe (%)

وسط بلدي إناث
Milieu Communal Féminin

Délégation	عالي Supérieur	ثانوي Secondaire	ابتدائي Primaire	لا شيء Néant	المشتغلون 15 سنة فما فوق les occupés 15ans et plus	المعتدية
Gabes Medina	34,23	40,68	18,60	6,48	3225	قابس المدينة
Gabes Ouest	30,29	38,96	21,86	8,89	1766	قابس الغربية
Gabes Sud	44,90	37,40	14,06	3,65	5321	قابس الجنوبية
Ghamouch	27,09	32,29	29,87	10,76	826	غوش
ElMetouia	41,32	30,90	21,85	5,93	1382	المطوية
Menzel El Habib	--	--	--	--	--	منزل الحبيب
El Hamma	40,33	32,24	18,60	8,83	1892	الحامة
Matmata	31,13	26,42	33,02	9,43	106	مطامة
La Nouvelle matmata	41,94	31,94	20,83	5,28	359	مطامة الجديدة
Mareth	43,81	36,25	14,47	5,48	767	مارث
Total	39,03	36,53	18,25	6,19	15644	المجموع
Total Tunisie	36,08	37,26	19,62	7,04	731928	مجموع الجمهورية

التوزيع النسبي للسكان المشتغلين 15 سنة فما فوق حسب المستوى التعليمي و الوسط و الجنس (%)
Répartition des occupés 15 ans et plus selon le niveau d'instruction, milieu et sexe (%)

Milieu non Communal Total sexe

وسط غير بلدي مجموع الجنسين

Délégation	عالي Supérieur	ثانوي Secondaire	ابتدائي Primaire	لا شيء Néant	المشتغلون 15 سنة فما فوق les occupés 15ans et plus	المعتدية
Gabes Medina	--	--	--	--	--	قابس المدينة
Gabes Ouest	3,29	18,78	69,19	8,73	607	قابس الغربية
Gabes Sud	7,97	30,36	46,81	14,86	1378	قابس الجنوبية
Ghannouch	--	--	--	--	--	غوش
ELMetouia	6,67	31,78	48,82	12,72	1784	المطوية
Menzel El Habib	8,03	24,72	43,44	23,82	3002	منزل الحبيب
EL Hanna	11,03	33,91	39,43	15,63	7742	الحامة
Matmata	3,90	28,20	45,12	22,78	461	مطاطة
La Nouvelle matmata	5,08	27,94	47,98	19,00	1062	مطاطة الجديدة
Mareth	10,68	34,71	42,39	12,22	8836	مارث
Total	9,49	32,00	43,25	15,26	24872	المجموع
Total Tunisie	8,14	31,01	39,78	21,06	909540	مجموع الجمهورية

التوزيع النسبي للسكان المشتغلين 15 سنة فما فوق حسب المستوى التعليمي و الوسط و الجنس (%)
Répartition des occupés 15 ans et plus selon le niveau d'instruction, milieu et sexe (%)

Milieu non Communal Masculin

وسط غير بلدي ذكور

Délégation	عالي Supérieur	ثانوي Secondaire	ابتدائي Primaire	لا شيء Néant	المشتغلون 15 سنة فما فوق les occupés 15ans et plus	المعتدية
Gabes Medina	--	--	--	--	--	قابس المدينة
Gabes Ouest	3,07	17,51	71,30	8,12	554	قابس الغربية
Gabes Sud	5,91	31,36	49,18	13,55	1099	قابس الجنوبية
Ghannouch	--	--	--	--	--	غوش
ELMetouia	5,44	33,70	51,52	9,33	1543	المطوية
Menzel El Habib	7,52	27,62	46,87	17,99	2234	منزل الحبيب
EL Hanna	9,36	34,69	41,14	14,81	6305	الحامة
Matmata	2,32	28,31	45,94	23,43	431	مطاطة
La Nouvelle matmata	3,49	27,31	49,90	19,30	973	مطاطة الجديدة
Mareth	8,07	35,77	44,95	11,22	7560	مارث
Total	7,62	33,13	45,67	13,58	20699	المجموع
Total Tunisie	6,33	31,39	42,58	19,70	718766	مجموع الجمهورية

التوزيع النسبي للسكان المشتغلين 15 سنة فما فوق حسب المستوى التعليمي و الوسط و الجنس (%)
Répartition des occupés 15 ans et plus selon le niveau d'instruction, milieu et sexe (%)

Milieu non Communal Féminin

وسط غير بلدي إناث

Délegation	عالي Supérieur	ثانوي Secondaire	ابتدائي Primaire	لا شيء Néant	المشتغلون 15 سنة فما فوق les occupés 15ans et plus	المعتدية
Gabes Medina	--	--	--	--	--	قابس المدينة
Gabes Ouest	5,66	32,08	47,17	15,09	53	قابس الغربية
Gabes Sud	16,07	26,43	37,50	20,00	279	قابس الجنوبية
Ghannouch	--	--	--	--	--	غوش
ElMetouia	14,52	19,50	31,54	34,44	241	المطوية
Menzel El Habib	9,51	16,28	33,46	40,76	768	منزل الحبيب
EL Hamma	18,37	30,48	31,94	19,21	1437	الحامة
Matmata	26,67	26,67	33,33	13,33	30	مطامة
La Nouvelle matmata	22,47	34,83	26,97	15,73	89	مطامة الجديدة
Mareth	26,16	28,43	27,25	18,17	1276	مارث
Total	18,73	26,42	31,23	23,62	4173	المجموع
Total Tunisie	14,96	29,60	29,25	26,19	190774	مجموع الجمهورية

التوزيع النسبي للسكان المشتغلين 15 سنة فما فوق حسب قطاع النشاط والوسط والجنس (%)
Répartition des occupés 15 ans et plus selon le secteur d'activité, milieu et sexe

Délégation	غير مصرح به Non Déclaré	خدمات أخرى Autres services	الصحة و الصحة والخدمات الإدارية Education, Santé et services administratifs	النقل و المواصلات Transport	التجارة Commerce	البناء و الإشتغال العامة Bâtiment et travaux publiques	الصناعات المعملية Industrie manufacturière	النفاج و الطاقة Mines et énergie	الصيد القلاحة و الصيد البحري Agriculture et peche	المشتغلون 15 سنة فما فوق les occupés 15ans et plus	المدينة
Gabes Medina	0,12	10,18	29,61	5,11	18,00	9,29	20,10	3,06	4,54	12986	قابس المدينة
Gabes Ouest	0,24	7,27	23,45	6,69	13,09	20,63	19,86	3,72	5,05	8758	قابس الغربية
Gabes Sud	0,19	9,52	36,47	5,03	13,57	12,28	15,92	2,93	4,09	20975	قابس الجنوبية
Ghannouch	0,10	3,17	12,03	3,14	10,34	26,33	16,00	3,66	25,22	7781	غوش
ElMetouia	0,15	5,35	25,13	4,22	12,32	24,66	14,97	3,09	10,11	7377	المطرية
Menzel El Habib	0,00	1,53	18,82	2,80	5,06	16,16	5,70	1,70	48,23	3002	مزل الحبيب
EL Hamma	0,10	6,01	24,17	4,10	11,36	31,40	10,97	1,21	10,68	18161	الحامة
Mamnata	0,11	13,73	24,73	2,72	8,71	13,51	5,77	1,31	29,41	918	مطماطة الجبوة
La Nouvelle mamnata	0,26	7,01	25,69	3,84	13,73	22,11	14,32	2,10	10,93	2710	مطماطة الجبوة
Marreth	0,10	6,83	24,63	3,84	14,50	23,01	9,65	1,59	15,86	12930	مزلث
Total	0,14	7,25	26,57	4,51	13,17	20,23	14,53	2,51	11,09	95598	المجموع
Total Tunisie	0,16	11,75	25,15	4,87	13,15	14,45	18,29	1,71	10,47	3295965	مجموع الجمهورية

التوزيع النسبي للسكان المشتغلين 15 سنة فما فوق حسب قطاع النشاط والوسط والجنس (%)
Répartition des occupés 15 ans et plus selon le secteur d'activité, milieu et sexe

Délégation	غير مصرح به Non Déclaré	خدمات أخرى Autres services	الصحة و الصحة والخدمات الإدارية Education, Santé et services administratifs	النقل و المواصلات Transport	التجارة Commerce	البناء و الإشتغال العامة Bâtiment et travaux publiques	الصناعات المعملية Industrie manufacturière	النفاج و الطاقة Mines et énergie	الصيد القلاحة و الصيد البحري Agriculture et peche	المشتغلون 15 سنة فما فوق les occupés 15ans et plus	المدينة
Gabes Medina	0,11	9,18	21,77	6,26	19,13	12,10	22,18	3,59	5,69	9761	قابس المدينة
Gabes Ouest	0,19	6,08	17,75	8,14	12,65	25,68	20,19	4,28	5,04	6939	قابس الغربية
Gabes Sud	0,16	8,48	27,33	6,35	14,20	16,43	18,29	3,60	5,15	15375	قابس الجنوبية
Ghannouch	0,06	2,85	9,60	3,41	9,63	29,16	16,72	3,94	24,63	6955	غوش
ElMetouia	0,17	4,74	19,03	5,23	12,65	31,23	13,69	3,70	9,54	5754	المطرية
Menzel El Habib	0,00	1,70	20,32	3,67	5,82	21,40	2,37	2,28	42,44	2234	مزل الحبيب
EL Hamma	0,05	5,64	20,91	4,92	11,82	37,90	8,95	1,35	8,45	14832	الحامة
Mamnata	0,13	12,15	19,69	3,07	8,31	15,60	6,01	1,53	33,50	782	مطماطة الجبوة
La Nouvelle mamnata	0,13	6,72	20,51	4,51	13,04	26,39	13,75	2,30	12,64	2262	مطماطة الجبوة
Marreth	0,07	6,40	21,31	4,45	14,54	27,13	7,97	1,73	16,40	10887	مزلث
Total	0,11	6,48	20,87	5,43	13,40	25,19	14,43	2,89	11,21	75781	المجموع
Total Tunisie	0,13	11,05	20,85	6,29	14,78	19,71	13,67	2,08	11,45	2373263	مجموع الجمهورية

التوزيع النسبي للسكان المشتغلين 15 سنة فما فوق حسب قطاع النشاط والوسط والجنس (%)

Répartition des occupés 15 ans et plus selon le secteur d'activité, milieu et sexe (%)

Total Féminin Total milieu

مجموع الإناث مجموع الوسطين

Delegation	غير مصرح به Non Déclaré	خدمات أخرى Autres services	الرعاية و الصحة والخدمات الإدارية Education, Santé et services administratifs	النقل و المواصلات Transport	التجارة Commerce	البناء و الإشتغال العامة Batiment et travaux publiques	الصناعات المعملية Industrie manufacturière	المناجم و الطاقة Mines et énergie	الصيد القلاحة و الصيد البحري Agriculture et peche	المشتغلون 15 سنة فما فوق les occupés 15ans et plus	المدينة قابس الغربية قابس الجنوبية غوش الطوبية منزل الحبيب الحامة مطاطة الجبوة مطاطة مارث المجموع
Gabes Medina	0,16	13,21	53,33	1,61	14,60	0,78	13,80	1,46	1,05	3225	قابس المدينة
Gabes Ouest	0,44	11,81	45,16	1,15	14,78	1,37	18,63	1,59	5,05	1819	قابس الغربية
Gabes Sud	0,27	12,36	61,57	1,41	11,82	0,89	9,41	1,11	1,16	5600	قابس الجنوبية
Ghannouch	0,48	5,93	32,41	0,85	16,32	2,54	9,92	1,33	30,23	826	غوش
ElMetouia	0,06	7,52	46,77	0,62	11,15	1,36	19,47	0,92	12,14	1623	الطوبية
Menzel El Habib	0,00	1,04	14,45	0,26	2,86	0,91	15,36	0,00	65,10	768	منزل الحبيب
EL Hamma	0,33	7,66	38,69	0,45	9,34	2,40	19,95	0,60	20,58	3329	الحامة
Mamnata	0,00	22,79	53,68	0,74	11,03	1,47	4,41	0,00	5,88	136	مطاطة
La Nouvelle mamnata	0,89	8,50	51,90	0,45	17,23	0,45	17,23	1,12	2,24	448	مطاطة الجبوة
Marreth	0,24	9,11	42,33	0,64	14,26	1,03	18,57	0,83	12,98	2043	مارث
Total	0,27	10,20	48,37	1,02	12,28	1,29	14,90	1,04	10,63	19817	المجموع
Total Tunisie	0,23	13,56	36,20	1,23	8,96	0,92	30,19	0,75	7,95	922702	مجموع الجمهورية

التوزيع النسبي للسكان المشتغلين 15 سنة فما فوق حسب قطاع النشاط والوسط والجنس (%)

Répartition des occupés 15 ans et plus selon le secteur d'activité, milieu et sexe (%)

Milieu Communal Total sexe

مجموع البلديات مجموع الجنسين

Delegation	غير مصرح به Non Déclaré	خدمات أخرى Autres services	الرعاية و الصحة والخدمات الإدارية Education, Santé et services administratifs	النقل و المواصلات Transport	التجارة Commerce	البناء و الإشتغال العامة Batiment et travaux publiques	الصناعات المعملية Industrie manufacturière	المناجم و الطاقة Mines et énergie	الصيد القلاحة و الصيد البحري Agriculture et peche	المشتغلون 15 سنة فما فوق les occupés 15ans et plus	المدينة قابس الغربية قابس الجنوبية غوش الطوبية منزل الحبيب الحامة مطاطة مارث المجموع
Gabes Medina	0,1	10,2	29,6	5,1	18,0	9,3	20,1	3,1	4,5	12986	قابس المدينة
Gabes Ouest	0,2	7,4	24,3	6,1	13,5	21,6	18,8	3,4	4,6	8151	قابس الغربية
Gabes Sud	0,2	9,6	37,8	5,1	13,8	11,7	16,2	2,9	2,7	19597	قابس الجنوبية
Ghannouch	0,1	3,2	12,0	3,1	10,3	26,3	16,0	3,7	25,2	7781	غوش
ElMetouia	0,1	6,4	29,6	4,6	13,8	22,6	17,7	2,8	2,3	5593	الطوبية
Menzel El Habib	--	--	--	--	--	--	--	--	--	--	منزل الحبيب
EL Hamma	0,1	7,1	29,5	5,0	12,5	29,0	10,6	1,3	4,9	10419	الحامة
Mamnata	0,0	20,1	35,9	3,1	10,9	9,0	7,4	1,3	12,3	457	مطاطة
La Nouvelle mamnata	0,2	7,6	33,6	4,5	15,7	17,4	14,9	2,7	3,4	1648	مطاطة الجبوة
Marreth	0,1	7,3	34,5	5,1	16,8	14,7	10,1	1,7	9,7	4094	مارث
Total	0,2	8,0	29,7	4,9	14,2	17,7	16,1	2,7	6,5	70726	المجموع
Total Tunisie	0,2	14,0	29,3	5,3	14,4	11,3	19,8	1,9	3,7	2386425	مجموع الجمهورية

التوزيع النسبي للسكان المشتغلين 15 سنة فما فوق حسب قطاع النشاط والوسط والجنس (%)
Répartition des occupants 15 ans et plus selon le secteur d'activité, milieu et sexe (%)

Milieu Communal Masculin

وسط بلدي ذكر

Delegation	غير مصرح به Non Déclaré	خدمات أخرى Autres services	التربية و الصحة والخدمات الأثرية Education, Santé et services administratifs	النقل و المواصلات Transport	التجارة Commerce	البناء و الأشغال العامة Bâtiment et travaux publiques	المصانع المعلمية Industrie manufacturière	النفاج و الطاقة Mines et énergie	الفلاحة و الصيد البحري Agriculture et peche	المشتغلون 15 سنة فما فوق les occupants 15ans et plus	المدينة الريفية قابس الجبلية غوش المطوية منزل الحبيب
Gabes Medina	0,11	9,18	21,77	6,26	19,13	12,10	22,18	3,59	5,69	9761	قابس المدينة
Gabes Ouest	0,19	6,39	18,24	7,47	13,28	27,17	18,81	3,93	4,53	6385	قابس الغربية
Gabes Sud	0,17	8,69	28,47	6,47	14,68	15,76	18,79	3,53	3,43	14276	قابس الجبلية
Ghannouch	0,06	2,85	9,60	3,41	9,63	29,16	16,72	3,94	24,63	6955	غوش
ElMetouia	0,14	5,75	22,13	5,86	14,55	29,61	16,60	3,42	1,95	4211	المطوية
Menzel El Habib	--	--	--	--	--	--	--	--	--	--	منزل الحبيب
EL Hamma	0,05	6,45	24,77	6,05	12,83	34,95	9,12	1,40	4,39	8527	الحامة
Mamnata	0,00	18,80	29,63	3,70	10,54	11,40	8,26	1,71	15,95	351	مطاطة
La Nouvelle matmata	0,08	7,36	27,67	5,74	15,89	22,25	13,95	3,10	3,95	1289	مطاطة الجبلية
Mareth	0,06	6,83	28,92	6,01	17,23	18,04	9,53	1,92	11,46	3327	مارث
Total	0,12	7,12	22,67	5,99	14,53	22,42	16,73	3,18	7,25	55082	المجموع
Total Tunisie	0,14	13,46	24,14	7,02	16,50	16,03	15,64	2,42	4,65	1654497	مجموع الجمهورية

التوزيع النسبي للسكان المشتغلين 15 سنة فما فوق حسب قطاع النشاط والوسط والجنس (%)
Répartition des occupants 15 ans et plus selon le secteur d'activité, milieu et sexe (%)

Milieu Communal Féminin

وسط بلدي أنثى

Delegation	غير مصرح به Non Déclaré	خدمات أخرى Autres services	التربية و الصحة والخدمات الأثرية Education, Santé et services administratifs	النقل و المواصلات Transport	التجارة Commerce	البناء و الأشغال العامة Bâtiment et travaux publiques	المصانع المعلمية Industrie manufacturière	النفاج و الطاقة Mines et énergie	الفلاحة و الصيد البحري Agriculture et peche	المشتغلون 15 سنة فما فوق les occupants 15ans et plus	المدينة الريفية قابس الجبلية غوش المطوية منزل الحبيب
Gabes Medina	0,16	13,21	53,33	1,61	14,60	0,78	13,80	1,46	1,05	3225	قابس المدينة
Gabes Ouest	0,45	11,03	46,04	1,19	14,25	1,41	18,89	1,64	5,09	1766	قابس الغربية
Gabes Sud	0,28	11,93	62,90	1,48	11,43	0,81	9,38	1,13	0,66	5321	قابس الجبلية
Ghannouch	0,48	5,93	32,41	0,85	16,32	2,54	9,92	1,33	30,23	826	غوش
ElMetouia	0,07	8,25	52,57	0,72	11,59	1,30	21,00	0,94	3,55	1382	المطوية
Menzel El Habib	--	--	--	--	--	--	--	--	--	--	منزل الحبيب
EL Hamma	0,42	10,10	50,79	0,42	10,84	2,22	17,12	0,85	7,24	1892	الحامة
Mamnata	0,00	24,53	56,60	0,94	12,26	0,94	4,72	0,00	0,00	106	مطاطة
La Nouvelle matmata	0,56	8,36	54,87	0,28	15,04	0,00	18,11	1,39	1,39	359	مطاطة الجبلية
Mareth	0,26	9,40	58,62	0,91	14,88	0,26	12,66	0,91	2,09	767	مارث
Total	0,29	11,11	54,60	1,19	12,86	1,13	13,68	1,20	3,94	15644	المجموع
Total Tunisie	0,23	15,31	40,93	1,42	9,59	0,77	29,29	0,84	1,62	731928	مجموع الجمهورية

التوزيع النسبي للسكان المشتغلين 15 سنة فما فوق حسب قطاع النشاط والوسط والجنس (%)
Répartition des occupés 15 ans et plus selon le secteur d'activité, milieu et sexe

Milieu non Communal Total sexe

وسط غير بلدي مجموع الجنسين

دélégation	غير مصرح به Non Declaré	خدمات أخرى Autres services	الصحة و الصحة والخدمات الإدارية Education, Santé et services administratifs	النقل و المواصلات Transport	التجارة Commerce	البناء و الإشتغال العامة Batiment et travaux publiques	الصناعات المعملية Industrie manufacturière	النفاج و الطاقة Mines et énergie	الفلاحة و الصيد البحري Agriculture et peche	المشتغلون 15 سنة فما فوق les occupés 15ans et plus	المدينة
Gabes Medina	--	--	--	--	--	--	--	--	--	--	قابس المدينة
Gabes Ouest	0,17	5,61	12,38	14,52	7,76	7,76	33,83	7,59	10,40	607	قابس الغربية
Gabes Sud	0,07	8,70	17,33	3,77	10,30	20,59	11,46	3,70	24,08	1378	قابس الجنوبية
Ghannouch	--	--	--	--	--	--	--	--	--	--	غوش
ElMetouia	0,22	2,19	10,99	3,03	7,62	31,05	6,45	3,98	34,47	1784	المرية
Menzel El Habib	0,00	1,53	18,82	2,80	5,06	16,16	5,70	1,70	48,23	3002	منزل الحبيب
EL Hamma	0,09	4,53	17,00	2,85	9,88	34,61	11,49	1,10	18,44	7742	الحامة
Mamnata	0,22	7,38	13,67	2,39	6,51	18,00	4,12	1,30	46,42	461	مطاطة
La Nouvelle mamnata	0,38	6,13	13,40	2,74	10,66	29,43	13,49	1,13	22,64	1062	مطاطة الجديدة
Mareth	0,10	6,61	20,07	3,28	13,44	26,85	9,43	1,52	18,71	8836	ملاث
Total	0,11	5,12	17,57	3,33	10,34	27,41	10,19	1,83	24,10	24872	المجموع
Total Tunisie	0,14	5,78	14,29	3,73	9,90	22,60	14,26	1,12	28,18	909540	مجموع الجمهورية

التوزيع النسبي للسكان المشتغلين 15 سنة فما فوق حسب قطاع النشاط والوسط والجنس (%)
Répartition des occupés 15 ans et plus selon le secteur d'activité, milieu et sexe

Milieu non Communal Masculin

وسط غير بلدي ذكور

دélégation	غير مصرح به Non Declaré	خدمات أخرى Autres services	الصحة و الصحة والخدمات الإدارية Education, Santé et services administratifs	النقل و المواصلات Transport	التجارة Commerce	البناء و الإشتغال العامة Batiment et travaux publiques	الصناعات المعملية Industrie manufacturière	النفاج و الطاقة Mines et énergie	الفلاحة و الصيد البحري Agriculture et peche	المشتغلون 15 سنة فما فوق les occupés 15ans et plus	المدينة
Gabes Medina	--	--	--	--	--	--	--	--	--	--	قابس المدينة
Gabes Ouest	0,18	2,53	12,09	15,88	5,42	8,48	36,10	8,30	11,01	554	قابس الغربية
Gabes Sud	0,09	5,73	12,55	4,73	8,00	25,18	11,82	4,45	27,45	1099	قابس الجنوبية
Ghannouch	--	--	--	--	--	--	--	--	--	--	غوش
ElMetouia	0,26	2,01	10,57	3,50	7,46	35,67	5,77	4,47	30,29	1543	المرية
Menzel El Habib	0,00	1,70	20,32	3,67	5,82	21,40	2,37	2,28	42,44	2234	منزل الحبيب
EL Hamma	0,06	4,55	15,68	3,39	10,45	41,90	8,72	1,28	13,95	6305	الحامة
Mamnata	0,23	6,73	11,60	2,55	6,50	19,03	4,18	1,39	47,80	431	مطاطة
La Nouvelle mamnata	0,21	5,86	11,01	2,88	9,26	31,89	13,48	1,23	24,18	973	مطاطة الجديدة
Mareth	0,08	6,22	17,96	3,76	13,36	31,12	7,29	1,64	18,57	7560	ملاث
Total	0,09	4,78	16,07	3,93	10,39	32,56	8,32	2,12	21,75	20699	المجموع
Total Tunisie	0,11	5,49	13,28	4,59	10,80	28,20	9,12	1,31	27,10	718766	مجموع الجمهورية

التوزيع النسبي للسكان المشتغلين 15 سنة فما فوق حسب قطاع النشاط والوسط و الجنس (%)
Répartition des occupés 15 ans et plus selon le secteur d'activité, milieu et sexe (%)

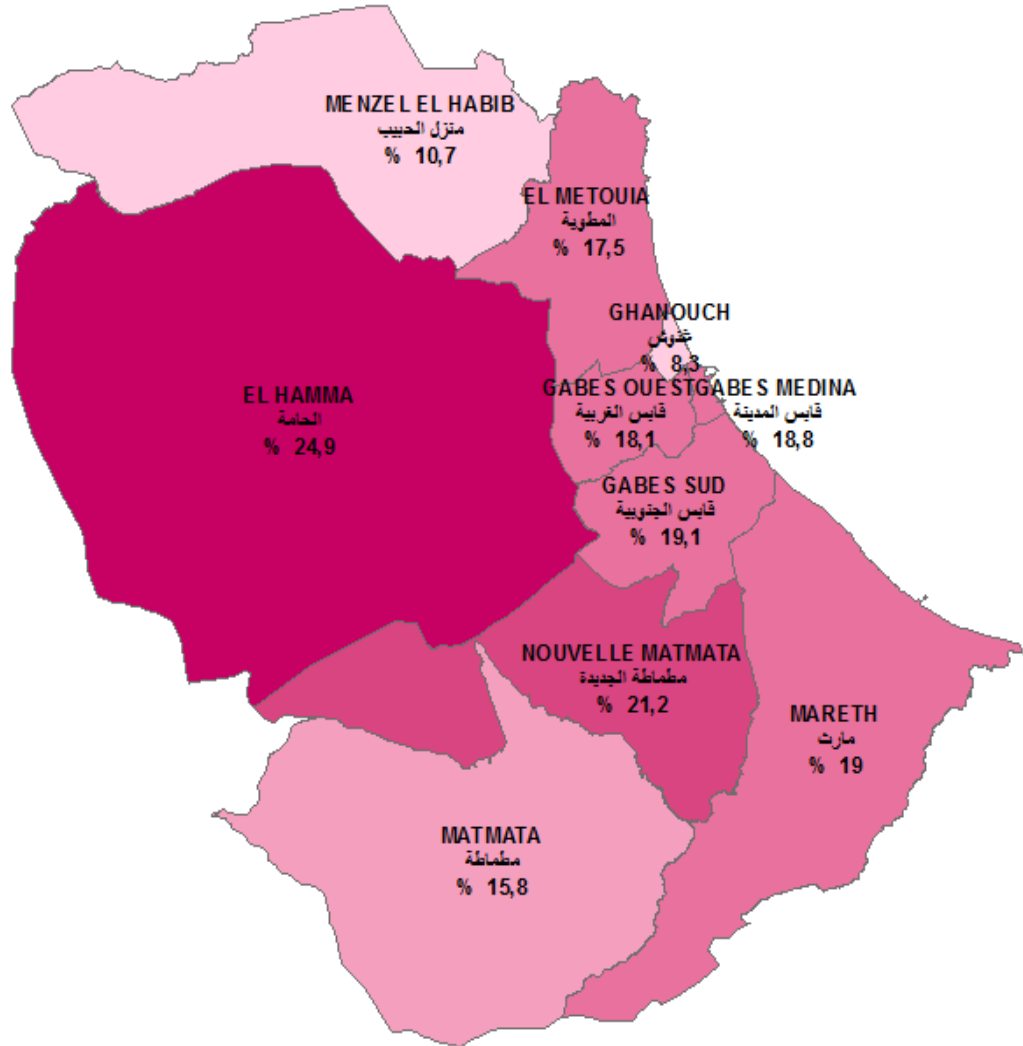
Milieu non Communal Féminin

وسط غير بلدي (أنثى)

Délegation	غير مصرح به Non Déclaré	خدمات أخرى Autres services	الرعاية و الصحة والخدمات الإدارية Education, Santé et services administratifs	النقل و المواصلات Transport	التجارة Commerce	البناء و الإشتغال العامة Batiment et travaux publiques	الصناعات المعدنية Industrie manufacturière	المناجم و الطاقة Mines et énergie	الصيد البحري Agriculture et peche	المشتغلون 15 سنة فما فوق les occupés 15ans et plus	المدينة المستهدفة
Gabes Medina	--	--	--	--	--	--	--	--	--	--	قابس المدينة
Gabes Ouest	0,00	38,46	15,38	0,00	32,69	0,00	9,62	0,00	3,85	53	قابس الغربية
Gabes Sud	0,00	20,43	36,20	0,00	19,35	2,51	10,04	0,72	10,75	279	قابس الجنوبية
Ghannouch	--	--	--	--	--	--	--	--	--	--	غوش
ElMetouia	0,00	3,31	13,64	0,00	8,68	1,65	10,74	0,83	61,16	241	الطوبية
Menzel El Habib	0,00	1,04	14,45	0,26	2,86	0,91	15,36	0,00	65,10	768	منزل الحبيب
EL Hamma	0,21	4,45	22,76	0,49	7,38	2,64	23,66	0,28	38,14	1437	الحامة
Mamnata	0,00	16,67	43,33	0,00	6,67	3,33	3,33	0,00	26,67	30	مطمطة
La Nouvelle mamnata	2,27	9,09	39,77	1,14	26,14	2,27	13,64	0,00	5,68	89	مطمطة الجديدة
Mareth	0,24	8,94	32,55	0,47	13,88	1,49	22,12	0,78	19,53	1276	ملاث
Total	0,19	6,81	25,01	0,38	10,12	1,87	19,47	0,43	35,72	4173	المجموع
Total Tunisie	0,25	6,86	18,06	0,50	6,52	1,51	33,65	0,38	32,26	190774	مجموع الجمهورية

نسبة البطالة (15 سنة فما فوق)

Taux de chômage (15 ans et plus)



البيانات

حدود المتمدنيات

نسبة البطالة (%)

[10,70 - 8,30]

[15,80 - 10,71]

[19,10 - 15,81]

[21,20 - 19,11]

[24,90 - 21,21]

0 5 10 20
Km

التوزيع النسبي للعاطلين عن العمل 15 سنة فما فوق حسب المستوى التعليمي و الوسط و الجنس (%)
Répartition des chômeurs 15 ans et plus selon le niveau d'instruction, milieu et sexe (%)

Total milien Total sexe

مجموع الوسطين مجموع الجنسين

Delegation	نسبة بطالة أصحاب الشهائد العليا Taux de chômage des diplômés du supérieurs	عالي Supérieur	ثانوي Secondaire	ابتدائي Primaire	لا شيء Néant	عدد السكان العاطلين عن العمل 15 سنة فما فوق Population au chômage 15 ans et plus	المعتدلة
Gabes Medina	32,28	39,22	40,52	16,43	3,83	3001	قايس المدينة
Gabes Ouest	36,28	35,93	40,21	21,03	2,84	1942	قايس الغربية
Gabes Sud	28,01	45,46	38,31	14,34	1,90	4953	قايس الجنوبية
Ghannouch	31,10	51,91	29,84	16,12	2,12	708	غوش
EIMetouia	33,89	45,61	35,67	16,62	2,10	1570	المطوية
Menzel El Habib	40,17	39,66	29,33	25,14	5,87	358	منزل الحبيب
EL Hamma	44,59	39,50	35,59	20,50	4,41	6034	الحامة
Matmata	40,68	27,49	39,18	25,15	8,19	172	مطاطة
La Nouvelle matmata	40,59	37,26	31,64	24,25	6,85	730	مطاطة الجديدة
Mareth	39,78	37,62	37,85	20,34	4,18	3038	مارث
Total	34,93	40,87	37,17	18,45	3,51	22506	المجموع
Total Tunisie	20,06	30,49	40,82	21,61	7,08	573315	مجموع الجمهورية

التوزيع النسبي للعاطلين عن العمل 15 سنة فما فوق حسب المستوى التعليمي و الوسط و الجنس (%)
Répartition des chômeurs 15 ans et plus selon le niveau d'instruction, milieu et sexe (%)

Total Masculin Total milien

مجموع الذكور مجموع الوسطين

Delegation	نسبة بطالة أصحاب الشهائد العليا Taux de chômage des diplômés du supérieurs	عالي Supérieur	ثانوي Secondaire	ابتدائي Primaire	لا شيء Néant	عدد السكان العاطلين عن العمل 15 سنة فما فوق Population au chômage 15 ans et plus	المعتدلة
Gabes Medina	19,02	20,65	50,98	22,93	5,45	1487	قايس المدينة
Gabes Ouest	22,46	20,10	47,55	30,10	2,24	981	قايس الغربية
Gabes Sud	15,10	27,61	50,55	19,56	2,29	2188	قايس الجنوبية
Ghannouch	13,45	28,65	43,53	24,79	3,03	363	غوش
EIMetouia	18,63	25,14	47,03	25,41	2,43	740	المطوية
Menzel El Habib	17,78	22,45	38,10	34,69	4,76	147	منزل الحبيب
EL Hamma	23,38	22,40	45,73	27,60	4,27	2812	الحامة
Matmata	15,79	7,35	51,47	33,82	7,35	69	مطاطة
La Nouvelle matmata	24,66	20,45	43,42	29,69	6,44	358	مطاطة الجديدة
Mareth	22,04	18,93	46,24	29,49	5,34	1649	مارث
Total	18,93	22,72	47,54	25,80	3,94	10794	المجموع
Total Tunisie	12,12	18,32	47,40	26,87	7,40	306143	مجموع الجمهورية

التوزيع النسبي للعاطلين عن العمل 15 سنة فما فوق حسب المستوى التعليمي و الوسط و الجنس (%)
Répartition des chômeurs 15 ans et plus selon le niveau d'instruction, milieu et sexe (%)
مجموع الإناث مجموع الوسطين

Délégation	نسبة بطالة أصحاب الشهائد العليا Taux de chômage des diplômés du supérieurs	مجموع الإناث مجموع الوسطين					عدد السكان العاطلين عن العمل 15 سنة فما فوق Population au chômage 15 ans et plus	المعتدلة
		عالي Supérieur	ثانوي Secondaire	ابتدائي Primaire	لا شيء Néant	لا شيء Néant		
Gabes Medina	43,65	57,46	30,25	10,04	2,25	1514	قايس المدينة	
Gabes Ouest	47,58	52,08	32,71	11,77	3,44	961	قايس الغربية	
Gabes Sud	40,88	59,59	28,62	10,20	1,59	2765	قايس الجنوبية	
Ghannouch	56,22	76,45	15,41	6,98	1,16	345	غوش	
EIMetouia	48,04	63,86	25,54	8,80	1,81	830	المطوية	
Menzel El Habib	64,46	51,66	23,22	18,48	6,64	211	منزل الحبيب	
EL Hamma	62,97	54,42	26,75	14,30	4,53	3222	الحامة	
Matmata	52,50	40,78	31,07	19,42	8,74	103	مطاطة	
La Nouvelle matmata	53,85	53,35	20,38	19,03	7,24	372	مطاطة الجديدة	
Mareth	56,14	59,78	27,91	9,50	2,81	1389	مارث	
Total	49,81	57,59	27,62	11,67	3,12	11712	المجموع	
Total Tunisie	28,80	44,44	33,28	15,57	6,70	267172	مجموع الجمهورية	

التوزيع النسبي للعاطلين عن العمل 15 سنة فما فوق حسب المستوى التعليمي و الوسط و الجنس (%)
Répartition des chômeurs 15 ans et plus selon le niveau d'instruction, milieu et sexe (%)
وسط بلدي مجموع الجنسين

Délégation	نسبة بطالة أصحاب الشهائد العليا Taux de chômage des diplômés du supérieurs	عدد السكان العاطلين عن العمل 15 سنة فما فوق Population au chômage 15 ans et plus					المعتدلة
		عالي Supérieur	ثانوي Secondaire	ابتدائي Primaire	لا شيء Néant	لا شيء Néant	
Gabes Medina	32,28	39,22	40,52	16,43	3,83	3001	قايس المدينة
Gabes Ouest	36,35	37,38	41,04	18,86	2,72	1836	قايس الغربية
Gabes Sud	27,92	46,83	38,05	13,32	1,79	4691	قايس الجنوبية
Ghannouch	31,10	51,91	29,84	16,12	2,12	708	غوش
EIMetouia	32,82	50,16	34,46	13,61	1,77	1242	المطوية
Menzel El Habib	--	--	--	--	--	--	منزل الحبيب
EL Hamma	41,96	40,46	35,87	19,18	4,48	3768	الحامة
Matmata	35,37	20,33	44,72	26,83	8,13	124	مطاطة
La Nouvelle matmata	36,64	39,92	33,33	22,55	4,19	501	مطاطة الجديدة
Mareth	34,33	49,32	36,10	13,33	1,25	878	مارث
Total	32,82	43,19	37,52	16,32	2,97	16749	المجموع
Total Tunisie	18,25	34,64	42,79	18,30	4,27	401264	مجموع الجمهورية

التوزيع النسبي للعاطلين عن العمل 15 سنة فما فوق حسب المستوى التعليمي و الوسط و الجنس (%)
Répartition des chômeurs 15 ans et plus selon le niveau d'instruction, milieu et sexe (%)
وسط بلدي ذكور
Milieu Communal Masculin

مستوى التعليم	نسبة بطالة أصحاب الشهادة العليا	عالي	ثانوي	ابتدائي	لا شيء	عدد السكان العاطلين عن العمل 15 سنة فما فوق	الولاية
Délégation	Taux de chômage des diplômés du supérieurs	Supérieur	Secondaire	Primaire	Néant	Population au chômage 15 ans et plus	المستعمدة
Gabes Medina	19,02	20,65	50,98	22,93	5,45	1487	قايس المدينة
Gabes Ouest	22,32	21,32	50,00	26,67	2,01	897	قايس الغربية
Gabes Sud	15,16	29,04	50,44	18,32	2,19	2052	قايس الجنوبية
Ghannouch	13,45	28,65	43,53	24,79	3,03	363	غوش
ElMetouia	17,82	28,89	47,22	21,48	2,41	540	الطوية
Menzel El Habib	--	--	--	--	--	--	منزل الحبيب
EL Hamma	22,41	24,31	46,92	24,73	4,04	1657	الحامة
Matmata	17,86	6,12	59,18	30,61	4,08	50	مطاطة
La Nouvelle matmata	21,49	22,08	48,75	26,25	2,92	241	مطاطة الجديدة
Mareth	18,78	29,56	47,78	20,69	1,97	407	مارث
Total	17,96	25,13	49,04	22,55	3,28	7694	المجموع
Total Tunisie	10,85	21,73	51,23	22,95	4,09	201912	مجموع الجمهورية

التوزيع النسبي للعاطلين عن العمل 15 سنة فما فوق حسب المستوى التعليمي و الوسط و الجنس (%)
Répartition des chômeurs 15 ans et plus selon le niveau d'instruction, milieu et sexe (%)
وسط بلدي إناث
Milieu Communal Féminin

مستوى التعليم	نسبة بطالة أصحاب الشهادة العليا	عالي	ثانوي	ابتدائي	لا شيء	عدد السكان العاطلين عن العمل 15 سنة فما فوق	الولاية
Délégation	Taux de chômage des diplômés du supérieurs	Supérieur	Secondaire	Primaire	Néant	Population au chômage 15 ans et plus	المستعمدة
Gabes Medina	43,65	57,46	30,25	10,04	2,25	1514	قايس المدينة
Gabes Ouest	47,57	52,72	32,48	11,40	3,41	939	قايس الغربية
Gabes Sud	40,74	60,67	28,42	9,44	1,48	2639	قايس الجنوبية
Ghannouch	56,22	76,45	15,41	6,98	1,16	345	غوش
ElMetouia	46,34	66,52	24,64	7,55	1,28	702	الطوية
Menzel El Habib	--	--	--	--	--	--	منزل الحبيب
EL Hamma	59,53	53,15	27,19	14,83	4,83	2111	الحامة
Matmata	44,44	29,73	35,14	24,32	10,81	74	مطاطة
La Nouvelle matmata	49,65	56,32	19,16	19,16	5,36	260	مطاطة الجديدة
Mareth	49,19	66,31	26,06	6,99	0,64	471	مارث
Total	46,82	58,52	27,74	11,03	2,71	9055	المجموع
Total Tunisie	26,40	47,71	34,25	13,59	4,45	199352	مجموع الجمهورية

التوزيع النسبي للعاطلين عن العمل 15 سنة فما فوق حسب المستوى التعليمي و الوسط و الجنس (%)
Répartition des chômeurs 15 ans et plus selon le niveau d'instruction, milieu et sexe (%)
وسط غير بلدي مجموع الجنسين

Délégation	نسبة بطالة أصحاب الشهادات العليا Taux de chômage des diplômés du supérieurs	عدد السكان العاطلين عن العمل 15 سنة فما فوق Population au chômage 15 ans et plus					المدينة المعتدلة
		عالي Supérieur	ثانوي Secondaire	ابتدائي Primaire	لا شيء Néant	عدد السكان العاطلين عن العمل 15 سنة فما فوق Population au chômage 15 ans et plus	
Gabes Medina	--	--	--	--	--	--	قايس المدينة
Gabes Ouest	32,14	10,48	25,71	59,05	4,76	106	قايس الغربية
Gabes Sud	32,86	20,69	42,91	32,57	3,83	262	قايس الجنوبية
Ghannouch	--	--	--	--	--	--	غوش
ElMetouia	44,38	28,35	40,24	28,05	3,35	328	المطوية
Menzel El Habib	40,17	39,66	29,33	25,14	5,87	358	منزل الحبيب
EL Hamma	50,54	37,91	35,13	22,68	4,28	2266	الحامة
Matmata	52,78	45,83	25,00	20,83	8,33	48	مطاطة
La Nouvelle matmata	57,98	31,44	27,95	27,95	12,66	229	مطاطة الجديدة
Mareth	44,13	32,87	38,56	23,19	5,37	2160	مارث
Total	46,27	34,11	36,16	24,64	5,09	5757	المجموع
Total Tunisie	32,89	20,82	36,23	29,33	13,62	172051	مجموع الجمهورية

التوزيع النسبي للعاطلين عن العمل 15 سنة فما فوق حسب المستوى التعليمي و الوسط و الجنس (%)
Répartition des chômeurs 15 ans et plus selon le niveau d'instruction, milieu et sexe (%)
وسط غير بلدي ذكر

Délégation	نسبة بطالة أصحاب الشهادات العليا Taux de chômage des diplômés du supérieurs	عدد السكان العاطلين عن العمل 15 سنة فما فوق Population au chômage 15 ans et plus					المدينة المعتدلة
		عالي Supérieur	ثانوي Secondaire	ابتدائي Primaire	لا شيء Néant	عدد السكان العاطلين عن العمل 15 سنة فما فوق Population au chômage 15 ans et plus	
Gabes Medina	--	--	--	--	--	--	قايس المدينة
Gabes Ouest	27,27	7,14	21,43	66,67	4,76	84	قايس الغربية
Gabes Sud	10,91	5,88	52,21	38,24	3,68	136	قايس الجنوبية
Ghannouch	--	--	--	--	--	--	غوش
ElMetouia	25,51	15,00	46,50	36,00	2,50	200	المطوية
Menzel El Habib	17,78	22,45	38,10	34,69	4,76	147	منزل الحبيب
EL Hamma	25,72	19,67	44,02	31,72	4,59	1155	الحامة
Matmata	10,00	10,53	31,58	42,11	15,79	19	مطاطة
La Nouvelle matmata	40,00	17,09	32,48	36,75	13,68	117	مطاطة الجديدة
Mareth	24,72	15,46	45,73	32,37	6,44	1242	مارث
Total	24,38	16,72	43,82	33,88	5,58	3100	المجموع
Total Tunisie	21,11	11,71	39,99	34,48	13,82	104231	مجموع الجمهورية

التوزيع النسبي للعاطلين عن العمل 15 سنة فما فوق حسب المستوى التعليمي و الوسط و الجنس (%)
Répartition des chômeurs 15 ans et plus selon le niveau d'instruction, milieu et sexe (%)

Milieu non Communal Féminin

وسط غير بلدي إناث

Delegation	نسبة بطالة أصحاب الشهادات العليا Taux de chômage des diplômés du supérieurs	عالي Supérieur	ثانوي Secondaire	ابتدائي Primaire	لا شيء Néant	عدد السكان العاطلين عن العمل 15 سنة فما فوق Population au chômage 15 ans et plus	المستعمدة
Gabes Medina	--	--	--	--	--	--	قابس المدينة
Gabes Ouest	50,00	23,81	42,86	28,57	4,76	22	قابس الغربية
Gabes Sud	47,06	36,80	32,80	26,40	4,00	126	قابس الجنوبية
Ghannouch	--	--	--	--	--	--	خنوش
ElMetouia	67,50	49,22	30,47	15,63	4,69	128	المطوية
Menzel El Habib	64,46	51,66	23,22	18,48	6,64	211	منزل الحبيب
EL Hamma	70,30	56,83	25,90	13,31	3,96	1111	الحامة
Matmata	69,23	68,97	20,69	6,90	3,45	29	مطماطة
La Nouvelle matmata	71,01	46,43	23,21	18,75	11,61	112	مطماطة الجديدة
Mareth	61,50	56,43	28,87	10,78	3,92	918	مارث
Total	65,29	54,41	27,22	13,86	4,52	2657	المجموع
Total Tunisie	45,74	34,81	30,45	21,41	13,33	67820	مجموع الجمهورية

التوزيع النسبي للعاطلين عن العمل 15 سنة فما فوق حسب الفئة العمرية و الوسط و الجنس (%)
Répartition des chômeurs par groupe d'âge, milieu et sexe (%)

Délégation	Total milieu Total sexe													عدد السكان العاطلين عن العمل 15 سنة فما فوق Population au chômage 15 ans et plus	المدينة
	60 سنة فما فوق ans et plus	59 - 50 ans/سنة	49 - 45 ans/سنة	44 - 40 ans/سنة	39 - 35 ans/سنة	34 - 30 ans/سنة	29 - 25 ans/سنة	24 - 20 ans/سنة	19 - 15 ans/سنة	مجموع الوسطين	مجموع الجنسين				
Gabes Medina	0,80	3,24	2,84	4,60	8,97	22,35	30,29	21,15	5,77	3001	قابس المدينة				
Gabes Ouest	1,19	2,73	2,47	4,54	7,68	19,18	32,32	23,09	6,80	1942	قابس الغربية				
Gabes Sud	0,73	1,64	1,96	3,39	8,48	22,81	36,24	20,40	4,34	4953	قابس الجنوبية				
Ghannouch	0,57	1,56	1,13	0,99	4,53	21,95	38,10	23,94	7,22	708	غوش				
ELMetouia	0,64	2,04	2,49	4,02	9,69	21,67	35,37	19,76	4,33	1570	المطرية				
Menzel El Habib	1,68	1,68	0,84	3,64	7,84	15,41	31,93	24,37	12,61	358	منزل الحبيب				
EL Hamma	1,04	2,19	1,87	3,41	9,02	21,30	33,28	21,15	6,73	6034	الحامة				
Matmata	1,75	2,34	7,02	7,02	13,45	18,13	24,56	19,88	5,85	172	مطاطة				
La Nouvelle matmata	1,51	4,81	3,16	5,09	8,67	19,12	30,81	20,36	6,46	730	مطاطة الجديدة				
Mareth	1,05	4,48	2,70	4,11	8,29	19,68	33,11	20,14	6,42	3038	مارث				
Total	0,94	2,61	2,27	3,81	8,59	21,23	33,56	21,02	5,97	22506	المجموع				
Total Tunisie	0,94	2,61	2,27	3,81	8,59	21,23	33,56	21,02	5,97	573315	مجموع الجمهورية				

التوزيع النسبي للعاطلين عن العمل 15 سنة فما فوق حسب الفئة العمرية و الوسط و الجنس (%)
Répartition des chômeurs par groupe d'âge, milieu et sexe (%)

Délégation	Total Masculin Total milieu													عدد السكان العاطلين عن العمل 15 سنة فما فوق Population au chômage 15 ans et plus	المدينة
	60 سنة فما فوق ans et plus	59 - 50 ans/سنة	49 - 45 ans/سنة	44 - 40 ans/سنة	39 - 35 ans/سنة	34 - 30 ans/سنة	29 - 25 ans/سنة	24 - 20 ans/سنة	19 - 15 ans/سنة	مجموع الذكور	مجموع الوسطين				
Gabes Medina	1,08	4,44	4,11	3,84	7,34	17,31	26,80	26,87	8,22	1487	قابس المدينة				
Gabes Ouest	1,94	4,38	3,06	5,40	6,73	14,17	27,22	26,61	10,50	981	قابس الغربية				
Gabes Sud	1,10	2,97	2,01	3,39	6,45	18,03	33,41	25,95	6,68	2188	قابس الجنوبية				
Ghannouch	1,11	2,77	1,94	0,55	3,60	18,56	33,24	26,87	11,36	363	غوش				
ELMetouia	1,22	3,38	3,25	4,33	8,93	17,19	31,39	23,95	6,36	740	المطرية				
Menzel El Habib	3,42	3,42	0,68	3,42	7,53	13,70	25,34	22,60	19,86	147	منزل الحبيب				
EL Hamma	1,78	3,56	2,42	2,95	7,86	17,61	28,03	25,44	10,35	2812	الحامة				
Matmata	4,41	4,41	4,41	2,94	16,18	19,12	19,12	17,65	11,76	69	مطاطة				
La Nouvelle matmata	3,08	8,68	4,20	3,64	7,84	15,97	26,05	22,97	7,56	358	مطاطة الجديدة				
Mareth	1,64	7,33	4,36	5,76	9,03	16,48	25,39	20,97	9,03	1649	مارث				
Total	1,56	4,35	3,01	3,86	7,56	17,07	28,72	24,94	8,93	10794	المجموع				
Total Tunisie	1,92	5,35	3,74	4,85	8,12	15,54	26,23	23,89	10,35	306143	مجموع الجمهورية				

التوزيع النسبي للعاطلين عن العمل 15 سنة فما فوق حسب الفئة العمرية و الوسط و الجنس (%)
Répartition des chômeurs par groupe d'âge, milieu et sexe (%)

Total Féminin Total milieu

مجموع الإناث مجموع الوسطين

Délegation	60 سنة فما فوق ans et plus	59 - 50 ans/سنة	49- 45 ans/سنة	44 - 40 ans/سنة	39 - 35 ans/سنة	34 - 30 ans/سنة	29 - 25 ans/سنة	24 - 20 ans/سنة	19 - 15 ans/سنة	عددالسكان العاطلين عن العمل 15 سنة فما فوق Population au chômage 15 ans et plus	المعمدية
Gabes Medina	0,53	2,05	1,59	5,35	10,58	27,30	33,71	15,53	3,37	1514	قابس المدينة
Gabes Ouest	0,42	1,04	1,88	3,65	8,65	24,30	37,54	19,50	3,02	961	قابس الغربية
Gabes Sud	0,43	0,58	1,92	3,40	10,09	26,58	38,48	16,02	2,50	2765	قابس الجنوبية
Ghannouch	0,00	0,29	0,29	1,45	5,51	25,51	43,19	20,87	2,90	345	غوش
ElMetouia	0,12	0,84	1,81	3,73	10,36	25,66	38,92	16,02	2,53	830	المطرية
Menzel El Habib	0,47	0,47	0,95	3,79	8,06	16,59	36,49	25,59	7,58	211	منزل الحبيب
EL Hamma	0,40	0,99	1,40	3,82	10,02	24,52	37,86	17,41	3,57	3222	الحامة
Matmata	0,00	0,97	8,74	9,71	11,65	17,48	28,16	21,36	1,94	103	مطامية
La Nouvelle matmata	0,00	1,08	2,16	6,49	9,46	22,16	35,41	17,84	5,41	372	مطامية الجديدة
Mareth	0,36	1,08	0,72	2,16	7,42	23,49	42,29	19,16	3,31	1389	مارث
Total	0,38	1,01	1,58	3,77	9,54	25,06	38,01	17,42	3,24	11712	المجموع
Total Tunisie	0,71	2,44	2,85	4,75	9,74	20,77	32,95	19,89	5,90	267172	المجموع الجمهورية

التوزيع النسبي للعاطلين عن العمل 15 سنة فما فوق حسب الفئة العمرية و الوسط و الجنس (%)
Répartition des chômeurs par groupe d'âge, milieu et sexe (%)

Milieu Communal Total sexe

وسط بلدي مجموع الجنسين

Délegation	60 سنة فما فوق ans et plus	59 - 50 ans/سنة	49- 45 ans/سنة	44 - 40 ans/سنة	39 - 35 ans/سنة	34 - 30 ans/سنة	29 - 25 ans/سنة	24 - 20 ans/سنة	19 - 15 ans/سنة	عددالسكان العاطلين عن العمل 15 سنة فما فوق Population au chômage 15 ans et plus	المعمدية
Gabes Medina	0,80	3,24	2,84	4,60	8,97	22,35	30,29	21,15	5,77	3001	قابس المدينة
Gabes Ouest	1,14	2,89	2,62	4,74	7,63	19,51	32,86	22,94	5,67	1836	قابس الغربية
Gabes Sud	0,72	1,56	1,94	3,41	8,64	23,28	36,52	20,09	3,84	4691	قابس الجنوبية
Ghannouch	0,57	1,56	1,13	0,99	4,53	21,95	38,10	23,94	7,22	708	غوش
ElMetouia	0,72	2,33	2,50	4,27	9,34	22,62	36,47	18,20	3,54	1242	المطرية
Menzel El Habib	--	--	--	--	--	--	--	--	--	--	منزل الحبيب
EL Hamma	1,14	1,96	2,10	3,87	10,14	21,47	32,70	20,91	5,71	3768	الحامة
Matmata	1,63	3,25	8,13	8,94	16,26	15,45	17,89	20,33	8,13	124	مطامية
La Nouvelle matmata	1,20	3,81	2,61	4,41	8,62	20,24	33,07	20,44	5,61	501	مطامية الجديدة
Mareth	0,68	2,51	1,71	2,96	7,86	22,21	35,76	20,96	5,35	878	مارث
Total	0,89	2,28	2,27	3,88	8,82	21,98	33,93	20,86	5,09	16749	المجموع
Total Tunisie	1,08	3,43	3,10	4,72	8,99	19,10	31,09	21,80	6,70	401264	المجموع الجمهورية

التوزيع النسبي للعاطلين عن العمل 15 سنة فما فوق حسب الفئة العمرية و الوسط و الجنس (%)

Milieu Communal Masculin

وسط بلدي ذكور

Délegation	60 سنة فما فوق ans et plus	59 - 50 ans/سنة	49 - 45 ans/سنة	44 - 40 ans/سنة	39 - 35 ans/سنة	34 - 30 ans/سنة	29 - 25 ans/سنة	24 - 20 ans/سنة	19 - 15 ans/سنة	عدد السكان العاطلين عن العمل 15 سنة فما فوق Population au chômage 15 ans et plus	المحتمية
Gabes Medina	1,08	4,44	4,11	3,84	7,34	17,31	26,80	26,87	8,22	1487	قابس المدينة
Gabes Ouest	1,90	4,79	3,34	5,80	6,80	14,27	28,09	26,42	8,58	897	قابس الغربية
Gabes Sud	1,17	2,88	2,10	3,32	6,68	18,24	33,85	25,56	6,20	2052	قابس الجنوبية
Ghannouch	1,11	2,77	1,94	0,55	3,60	18,56	33,24	26,87	11,36	363	غوش
ElMetouia	1,48	4,07	2,96	4,63	7,78	16,67	32,78	23,89	5,74	540	المطوية
Menzel El Habib	--	--	--	--	--	--	--	--	--	--	منزل الحبيب
El Hamma	1,99	3,26	2,35	3,02	8,33	17,56	28,30	25,95	9,23	1657	الحامة
Matmata	4,08	6,12	2,04	2,04	20,41	12,24	18,37	18,37	16,33	50	مطاطة
La Nouvelle matmata	2,50	6,67	2,92	2,92	6,67	16,67	27,92	27,08	6,67	241	مطاطة الجديدة
Mareth	1,23	4,42	3,19	3,93	6,88	16,71	29,24	25,06	9,34	407	مارث
Total	1,50	3,79	2,82	3,62	7,21	17,19	29,99	25,92	7,98	7694	المجموع
Total Tunisie	1,51	4,44	3,30	4,55	7,80	16,33	28,47	24,69	8,90	201912	المجموع الجمهورية

التوزيع النسبي للعاطلين عن العمل 15 سنة فما فوق حسب الفئة العمرية و الوسط و الجنس (%)

Milieu Communal Féminin

وسط بلدي إناث

Délegation	60 سنة فما فوق ans et plus	59 - 50 ans/سنة	49 - 45 ans/سنة	44 - 40 ans/سنة	39 - 35 ans/سنة	34 - 30 ans/سنة	29 - 25 ans/سنة	24 - 20 ans/سنة	19 - 15 ans/سنة	عدد السكان العاطلين عن العمل 15 سنة فما فوق Population au chômage 15 ans et plus	المحتمية
Gabes Medina	0,53	2,05	1,59	5,35	10,58	27,30	33,71	15,53	3,37	1514	قابس المدينة
Gabes Ouest	0,43	1,07	1,92	3,73	8,42	24,52	37,42	19,62	2,88	939	قابس الغربية
Gabes Sud	0,38	0,53	1,82	3,48	10,15	27,20	38,60	15,83	2,01	2639	قابس الجنوبية
Ghannouch	0,00	0,29	0,29	1,45	5,51	25,51	43,19	20,87	2,90	345	غوش
ElMetouia	0,14	1,00	2,14	3,99	10,54	27,21	39,32	13,82	1,85	702	المطوية
Menzel El Habib	--	--	--	--	--	--	--	--	--	--	منزل الحبيب
El Hamma	0,47	0,95	1,89	4,55	11,56	24,54	36,14	16,96	2,94	2111	الحامة
Matmata	0,00	1,35	12,16	13,51	13,51	17,57	17,57	21,62	2,70	74	مطاطة
La Nouvelle matmata	0,00	1,16	2,32	5,79	10,42	23,55	37,84	14,29	4,63	260	مطاطة الجديدة
Mareth	0,21	0,85	0,42	2,12	8,70	26,96	41,40	17,41	1,91	471	مارث
Total	0,38	1,01	1,80	4,11	10,18	26,06	37,27	16,56	2,64	9055	المجموع
Total Tunisie	0,63	2,40	2,89	4,89	10,18	21,91	33,74	18,87	4,48	199352	المجموع الجمهورية

التوزيع النسبي للعاطلين عن العمل 15 سنة فما فوق حسب الفئة العمرية و الوسط و الجنس (%)
Répartition des chômeurs par groupe d'âge, milieu et sexe (%)

Milieu non Communal Total sexe

وسط غير بلدي مجموع الجنسين

Délégation	60 سنة فما فوق ans et plus	59 - 50 ans/سنة	49- 45 ans/سنة	44 - 40 ans/سنة	39 - 35 ans/سنة	34 - 30 ans/سنة	29 - 25 ans/سنة	24 - 20 ans/سنة	19 - 15 ans/سنة	عدد السكان العاطلين عن العمل 15 سنة فما فوق Population au chômage 15 ans et plus	المدينة المستعمدة
Gabes Medina	--	--	--	--	--	--	--	--	--	--	قابس المدينة
Gabes Ouest	1,90	0,00	0,00	0,95	8,57	13,33	22,86	25,71	26,67	106	قابس الغربية
Gabes Sud	0,77	3,08	2,31	3,08	5,77	14,23	31,15	26,15	13,46	262	قابس الجنوبية
Ghannouch	--	--	--	--	--	--	--	--	--	--	غوش
ELMetouia	0,31	0,92	2,45	3,06	11,01	18,04	31,19	25,69	7,34	328	المطرية
Menzel El Habib	1,68	1,68	0,84	3,64	7,84	15,41	31,93	24,37	12,61	358	منزل الحبيب
EL Hanna	0,88	2,56	1,50	2,65	7,15	21,02	34,26	21,55	8,43	2266	الحامة
Matmata	2,08	0,00	4,17	2,08	6,25	25,00	41,67	18,75	0,00	48	مطاطة
La Nouvelle matmata	2,19	7,02	4,39	6,58	8,77	16,67	25,88	20,18	8,33	229	مطاطة الجديدة
Mareth	1,20	5,28	3,10	4,58	8,47	18,66	32,04	19,81	6,85	2160	مارث
Total	1,10	3,57	2,26	3,60	7,93	19,03	32,49	21,51	8,52	5757	المجموع
Total Tunisie	2,01	5,33	3,86	5,00	8,63	15,35	25,34	22,55	11,94	172051	مجموع الجمهورية

التوزيع النسبي للعاطلين عن العمل 15 سنة فما فوق حسب الفئة العمرية و الوسط و الجنس (%)
Répartition des chômeurs par groupe d'âge, milieu et sexe (%)

Milieu non Communal Masculin

وسط غير بلدي ذكور

Délégation	60 سنة فما فوق ans et plus	59 - 50 ans/سنة	49- 45 ans/سنة	44 - 40 ans/سنة	39 - 35 ans/سنة	34 - 30 ans/سنة	29 - 25 ans/سنة	24 - 20 ans/سنة	19 - 15 ans/سنة	عدد السكان العاطلين عن العمل 15 سنة فما فوق Population au chômage 15 ans et plus	المدينة المستعمدة
Gabes Medina	--	--	--	--	--	--	--	--	--	--	قابس المدينة
Gabes Ouest	2,38	0,00	0,00	1,19	5,95	13,10	17,86	28,57	30,95	84	قابس الغربية
Gabes Sud	0,00	4,44	0,74	4,44	2,96	14,81	26,67	31,85	14,07	136	قابس الجنوبية
Ghannouch	--	--	--	--	--	--	--	--	--	--	غوش
ELMetouia	0,50	1,51	4,02	3,52	12,06	18,59	27,64	24,12	8,04	200	المطرية
Menzel El Habib	3,42	3,42	0,68	3,42	7,53	13,70	25,34	22,60	19,86	147	منزل الحبيب
EL Hanna	1,47	3,99	2,51	2,86	7,19	17,68	27,64	24,70	11,96	1155	الحامة
Matmata	5,26	0,00	10,53	5,26	5,26	36,84	21,05	15,79	0,00	19	مطاطة
La Nouvelle matmata	4,27	12,82	6,84	5,13	10,26	14,53	22,22	14,53	9,40	117	مطاطة الجديدة
Mareth	1,77	8,29	4,75	6,36	9,73	16,41	24,14	19,63	8,93	1242	مارث
Total	1,71	5,75	3,49	4,46	8,43	16,79	25,57	22,51	11,30	3100	المجموع
Total Tunisie	2,71	7,12	4,58	5,43	8,75	14,01	21,91	22,34	13,17	104231	مجموع الجمهورية

التوزيع النسبي للعاطلين عن العمل 15 سنة فما فوق حسب الفئة العمرية و الوسط و الجنس (%)

Répartition des chômeurs par groupe d'âge, milieu et sexe (%)

Milieu non Communal Féminin

وسط غير بلدي (إناث)

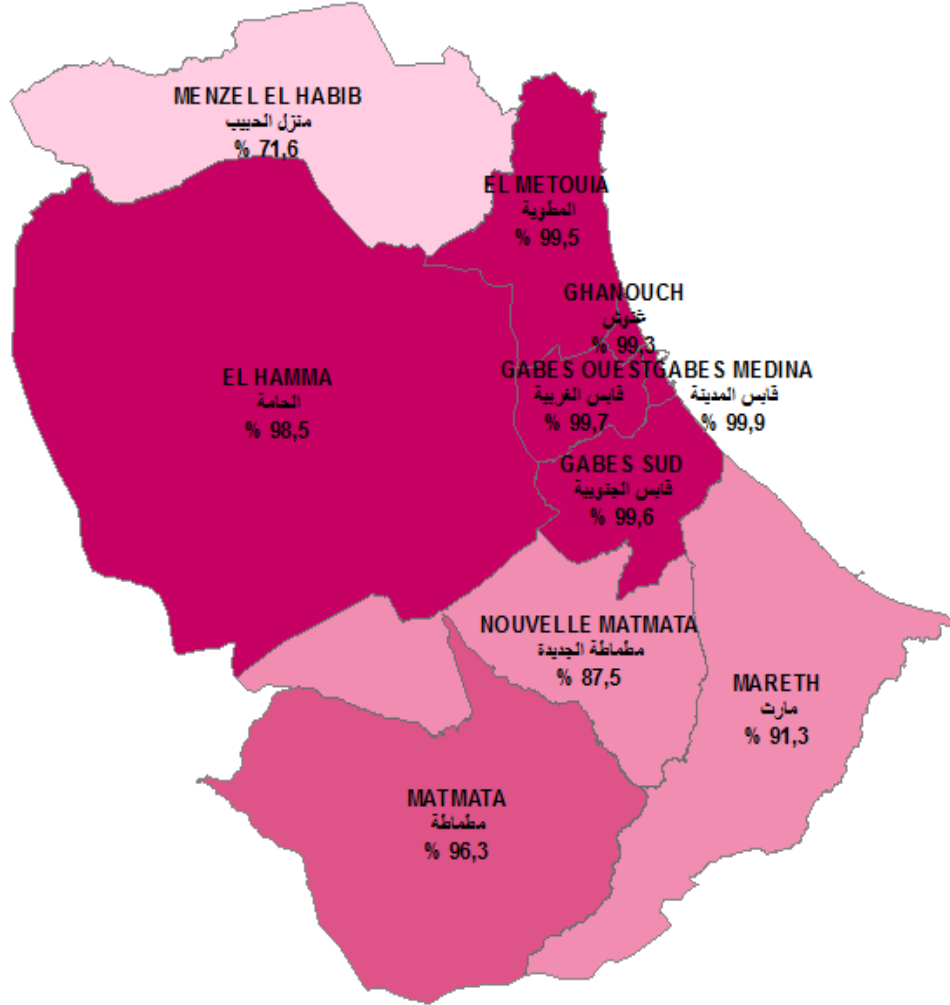
دélégation	60 سنة فما فوق ans et plus	59 - 50 ans/سنة	49- 45 ans/سنة	44 - 40 ans/سنة	39 - 35 ans/سنة	34 - 30 ans/سنة	29 - 25 ans/سنة	24 - 20 ans/سنة	19 - 15 ans/سنة	عدد السكان العاطلين عن العمل 15 سنة فما فوق Population au chômage 15 ans et plus	المحافظة
Gabes Medina	--	--	--	--	--	--	--	--	--	--	قابس المدينة
Gabes Ouest	0,00	0,00	0,00	0,00	19,05	14,29	42,86	14,29	9,52	22	قابس الغربية
Gabes Sud	1,60	1,60	4,00	1,60	8,80	13,60	36,00	20,00	12,80	126	قابس الجنوبية
Ghannouch	--	--	--	--	--	--	--	--	--	--	غوش
ElMetouia	0,00	0,00	0,00	0,00	9,38	17,19	36,72	28,13	6,25	128	المطرية
Menzel El Habib	0,47	0,47	0,95	0,95	8,06	16,59	36,49	25,59	7,58	211	منزل الحبيب
EL Hamma	0,27	1,08	0,45	2,43	7,11	24,48	41,13	18,27	4,77	1111	الحامة
Matnata	0,00	0,00	0,00	0,00	6,90	17,24	55,17	20,69	0,00	29	مطناطة
La Nouvelle matnata	0,00	0,90	1,80	8,11	7,21	18,92	29,73	26,13	7,21	112	مطناطة الجديدة
Marath	0,44	1,20	0,87	2,18	6,76	21,70	42,75	20,07	4,03	918	مارث
Total	0,38	1,02	0,83	2,60	7,35	21,64	40,56	20,35	5,28	2657	المجموع
Total Tunisie	0,93	2,59	2,76	4,33	8,44	17,41	30,61	22,88	10,06	67820	مجموع الجمهورية

خصائص الأسر وظروف عيشها



**Caractéristiques des ménages et leurs
conditions de vie**

تزود الاسر بماء السبالة

Desserte des menages en eau du robinet



البيانات



توزيع الأسر حسب مصادر التزود بالماء الصالح للشرب على مستوى المتعدية و الوسط (%)
Répartition des ménages selon source d'eau potable au niveau délégation et milieu (%)
مجموع الوسطين

Délégation	نسبة الأسر التي: ménages %		نسبة التزود ب (%)				Eau robinet	عدد الأسر ménages	المتعدية
	تبعد أكثر من 1 كم عن أقرب نقطة ماء	لأقل من 1 كم عن أقرب نقطة ماء	عن غير مهياة	عن غير مهياة	مورد اخر خاص أو عمومي	مورد اخر خاص أو عمومي			
Gabès Medina	0,03	0,01	0,01	0,05	0,03	0,03	99,92	11916	قابس المدينة
Gabès Ouest	0,01	0,00	0,27	0,30	0,00	0,00	99,73	7319	قابس الغربية
Gabès Sud	0,12	0,00	0,00	0,69	0,11	0,02	99,60	18357	قابس الجنوبية
Ghamouch	0,07	0,00	0,00	3,05	1,48	0,02	99,29	5519	غفوش
ElMetouia	1,52	9,47	0,00	24,43	3,97	0,03	95,47	6510	المتوية
Menzel El Habib	0,08	0,02	0,02	1,42	0,03	0,03	71,61	2019	منزل الحبيب
EL Hamma	1,15	0,00	0,00	3,75	0,00	0,00	98,53	14661	الحامة
Matmata	3,93	0,00	0,00	12,30	0,23	0,00	96,25	1133	مطماطة
La Nouvelle matmata	1,05	0,68	0,00	6,33	1,73	0,23	87,47	3488	مطماطة الجديدة
Mareth	0,74	0,12	0,68	2,79	1,73	0,53	91,26	13861	مارث
Total	2,26	1,76	0,12	4,86	4,10	0,53	96,56	84783	المجموع
Total Tunisie								2712974	مجموع الجمهورية

توزيع الأسر حسب مصادر التزود بالماء الصالح للشرب على مستوى المتعدية و الوسط (%)
Répartition des ménages selon source d'eau potable au niveau délégation et milieu (%)
وسط البلدي

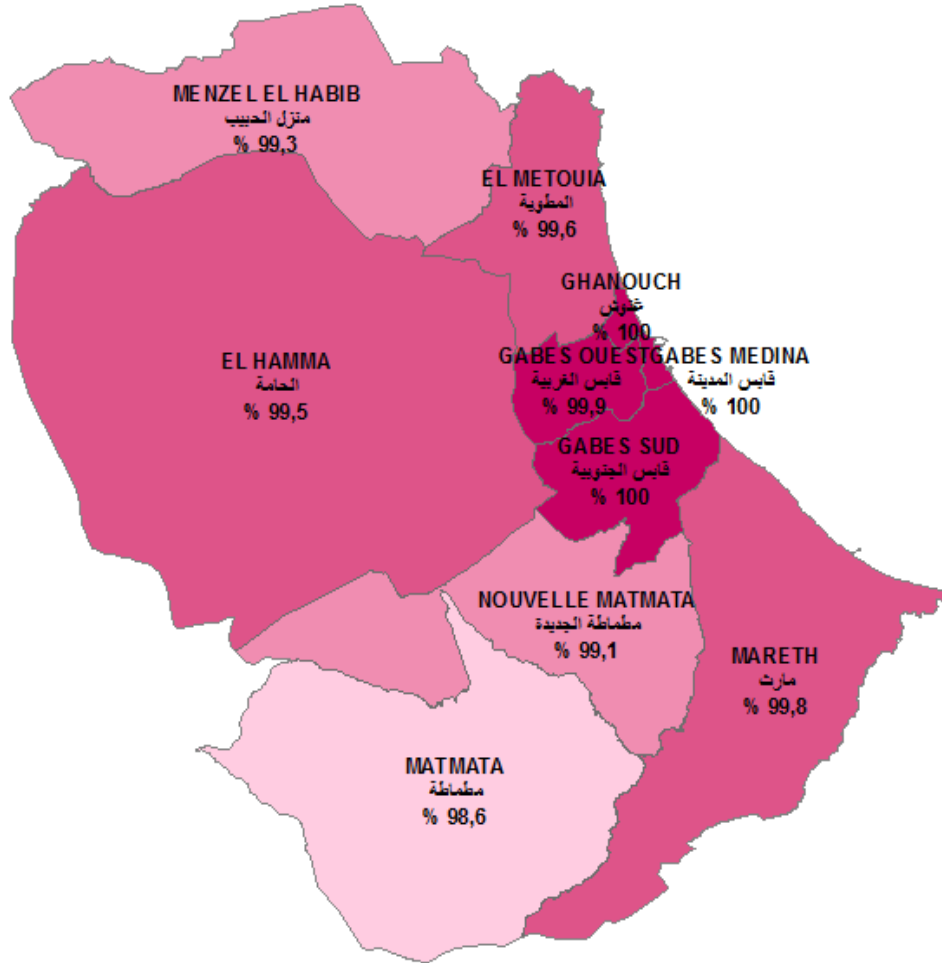
Délégation	نسبة الأسر التي: ménages %		نسبة التزود ب (%)				Eau robinet	عدد الأسر Nombre ménages	المتعدية
	تبعد أكثر من 1 كم عن أقرب نقطة ماء	لأقل من 1 كم عن أقرب نقطة ماء	عن غير مهياة	عن غير مهياة	مورد اخر خاص أو عمومي	مورد اخر خاص أو عمومي			
Gabès Medina	0,03	0,01	0,01	0,05	0,03	0,03	99,92	11916	قابس المدينة
Gabès Ouest	0,01	0,00	0,22	0,30	0,00	0,00	99,78	6850	قابس الغربية
Gabès Sud	0,02	0,00	0,03	0,69	0,01	0,02	99,96	17314	قابس الجنوبية
Ghamouch	0,07	0,00	0,00	3,05	1,48	0,02	99,29	5519	غفوش
ElMetouia	0,00	0,00	0,02	24,43	3,97	0,03	99,98	5053	المتوية
Menzel El Habib	--	--	--	1,42	0,03	0,03	71,61	--	منزل الحبيب
EL Hamma	0,01	0,00	0,00	3,75	0,00	0,00	99,71	8711	الحامة
Matmata	0,86	0,00	0,00	12,30	0,23	0,00	96,98	473	مطماطة
La Nouvelle matmata	0,17	0,00	0,67	6,33	1,73	0,53	99,33	1798	مطماطة الجديدة
Mareth	0,15	0,00	0,00	2,79	1,73	0,53	99,63	4087	مارث
Total	0,04	0,00	0,02	4,86	4,10	0,53	99,78	61721	المجموع
Total Tunisie	0,16	0,02	0,02	8,87	8,16	0,16	98,95	1901363	مجموع الجمهورية

توزيع الأسر حسب مصادر التزود بالماء الصالح للشرب على مستوى المتعدية و الوسط (%)
Répartition des ménages selon source d'eau potable au niveau délégation et milieu (%)
Milieu non Communal
وسط غير بلدي

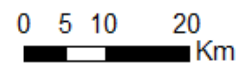
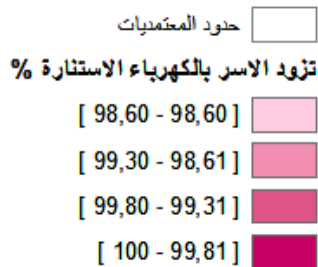
Délégation	نسبة الأسر التي: ménages %	نسبة التزود ب (%)					عدد الأسر Nombre ménages	المتعدية
		تبعد أكثر من 1 كم عن نقطة ماء loin plus que 1 km de la plus proche source d'eau lié au SONEDE ou GR	عين غير مهياة source non contrôlée	مورد اخر خاص أو عمومي autre source privée ou public	مورد عمومي أو عن طريق جمعية مائية source public ou association	ماء السبالة Eau robinet		
Gabès Medina	--	--	--	--	--	--	--	قابس المدينة
Gabès Ouest	0,00	0,00	1,08	0,00	98,92	469	قابس الغربية	
Gabès Sud	1,74	0,00	4,72	1,75	93,53	1043	قابس الجنوبية	
Ghannouch	--	--	--	--	--	--	--	غفوش
EIMetouia	6,80	0,00	13,55	6,62	79,84	1457	المطوية	
Menzel El Habib	9,47	0,00	24,43	3,97	71,61	2019	منزل الحبيب	
EL Hamma	0,17	0,05	3,08	0,07	96,81	5950	الحامة	
Matmata	1,36	0,00	4,27	0,00	95,73	660	مطاطة	
La Nouvelle matmata	7,94	0,00	24,68	0,47	74,85	1690	مطاطة الجديدة	
Mareth	1,43	0,96	8,88	2,40	87,76	9774	مارث	
Total	2,61	0,42	9,72	1,91	87,95	23062	المجموع	
Total Tunisie	7,17	5,83	14,23	13,34	66,60	811611	مجموع الجمهورية	

تزود الاسر بالكهرباء الاستتارة

Raccordement au réseau d'électricité STEG



البيانات



توزيع الأسر حسب مصادر الطاقة واستعمالاتها على مستوى المعتمدية و الوسط (%)
Répartition des ménages selon source d'énergie et son utilisation au niveau délégation et milieu (%)

Total milieu

مجموع الوسطين

Délégation	نسبة التزود بغاز الفارورة أو الغاز الطبيعي للتدفئة Gaz bouteille et gaz naturel pour chauffage%		نسبة التزود بغاز الفارورة أو الغاز الطبيعي لتسخين الماء Gaz bouteille et gaz naturel pour chauffage d'eau %		نسبة التزود بغاز الفارورة أو الغاز الطبيعي للطبخ Gaz bouteille et gaz naturel pour cuisson %		نسبة التزود من مصادر أخرى للاستئارة Utilisation d'autre source pour éclairage %		نسبة التزود بالكهرباء للاستئارة Electricité pour éclairage %		عدد الأسر Nombre ménages	المعتمدية
	نسبة التزود بغاز الفارورة أو الغاز الطبيعي للتدفئة Gaz bouteille et gaz naturel pour chauffage%	نسبة التزود بغاز الفارورة أو الغاز الطبيعي لتسخين الماء Gaz bouteille et gaz naturel pour chauffage d'eau %	نسبة التزود بغاز الفارورة أو الغاز الطبيعي للطبخ Gaz bouteille et gaz naturel pour cuisson %	نسبة التزود من مصادر أخرى للاستئارة Utilisation d'autre source pour éclairage %	نسبة التزود بالكهرباء للاستئارة Electricité pour éclairage %	نسبة التزود بالغاز الطبيعي للتحريك أو الغاز الطبيعي للطبخ Gaz bouteille et gaz naturel pour cuisson %	نسبة التزود من مصادر أخرى للاستئارة Utilisation d'autre source pour éclairage %	نسبة التزود بالكهرباء للاستئارة Electricité pour éclairage %				
Gabès Medina	12,90	97,20	99,70	0,01	99,99	11916	قابس المدينة					
Gabès Ouest	7,93	94,83	99,51	0,10	99,90	7319	قابس الغربية					
Gabès Sud	14,26	95,62	99,62	0,02	99,98	18357	قابس الجنوبية					
Ghannouch	2,45	96,30	99,06	0,00	100,00	5519	غفوش					
ElMetouia	10,42	94,81	99,65	0,41	99,59	6510	المطوية					
Menzel El Habib	1,15	94,74	99,70	0,74	99,26	2019	منزل الحبيب					
EL Hamma	3,13	83,65	99,41	0,49	99,51	14661	الحامة					
Matmata	2,15	96,38	99,38	1,41	98,59	1133	مطماطة					
La Nouvelle matmata	3,56	91,62	99,17	0,92	99,08	3488	مطماطة الجديدة					
Mareth	2,04	92,53	99,52	0,18	99,82	13861	مارث					
Total	7,62	93,00	99,52	0,23	99,77	84783	المجموع					
Total Tunisie	31,60	88,85	99,47	0,20	99,80	2712974	مجموع الجمهورية					

توزيع الأسر حسب مصادر الطاقة واستعمالاتها على مستوى المعتمدية و الوسط (%)

Répartition des ménages selon source d'énergie et son utilisation au niveau délégation et milieu (%)

Milieu Communal

وسط بلدي

Délégation	نسبة التزود بغاز الفارورة أو الغاز الطبيعي للتدفئة Gaz bouteille et gaz naturel pour chauffage%		نسبة التزود بغاز الفارورة أو الغاز الطبيعي لتسخين الماء Gaz bouteille et gaz naturel pour chauffage d'eau %		نسبة التزود بغاز الفارورة أو الغاز الطبيعي للطبخ Gaz bouteille et gaz naturel pour cuisson %		نسبة التزود من مصادر أخرى للاستئارة Utilisation d'autre source pour éclairage %		نسبة التزود بالكهرباء للاستئارة Electricité pour éclairage %		عدد الأسر Nombre ménages	المعتمدية
	نسبة التزود بغاز الفارورة أو الغاز الطبيعي للتدفئة Gaz bouteille et gaz naturel pour chauffage%	نسبة التزود بغاز الفارورة أو الغاز الطبيعي لتسخين الماء Gaz bouteille et gaz naturel pour chauffage d'eau %	نسبة التزود بغاز الفارورة أو الغاز الطبيعي للطبخ Gaz bouteille et gaz naturel pour cuisson %	نسبة التزود من مصادر أخرى للاستئارة Utilisation d'autre source pour éclairage %	نسبة التزود بالكهرباء للاستئارة Electricité pour éclairage %	نسبة التزود بالغاز الطبيعي للتحريك أو الغاز الطبيعي للطبخ Gaz bouteille et gaz naturel pour cuisson %	نسبة التزود من مصادر أخرى للاستئارة Utilisation d'autre source pour éclairage %	نسبة التزود بالكهرباء للاستئارة Electricité pour éclairage %				
Gabès Medina	12,9	97,2	99,7	0,0	100,0	11916	قابس المدينة					
Gabès Ouest	8,4	94,5	99,5	0,1	99,9	6850	قابس الغربية					
Gabès Sud	15,0	95,6	99,7	0,0	100,0	17314	قابس الجنوبية					
Ghannouch	2,4	96,3	99,1	0,0	100,0	5519	غفوش					
ElMetouia	13,0	94,6	99,8	0,0	100,0	5053	المطوية					
Menzel El Habib	--	--	--	--	--	--	--	غفوش				
EL Hamma	3,7	90,8	99,7	0,1	99,9	8711	الحامة					
Matmata	3,7	99,1	99,6	0,4	99,6	473	مطماطة					
La Nouvelle matmata	5,4	93,6	99,9	0,1	99,9	1798	مطماطة الجديدة					
Mareth	3,1	90,0	99,6	0,1	99,9	4087	مارث					
Total	9,8	94,7	99,6	0,0	100,0	61721	المجموع					
Total Tunisie	40,3	92,0	99,6	0,1	99,9	1901363	مجموع الجمهورية					

توزيع الأسر حسب مصادر الطاقة واستعمالاتها على مستوى المعتمدية و الوسط (%)
Répartition des ménages selon source d'énergie et son utilisation au niveau délégation et milieu (%)

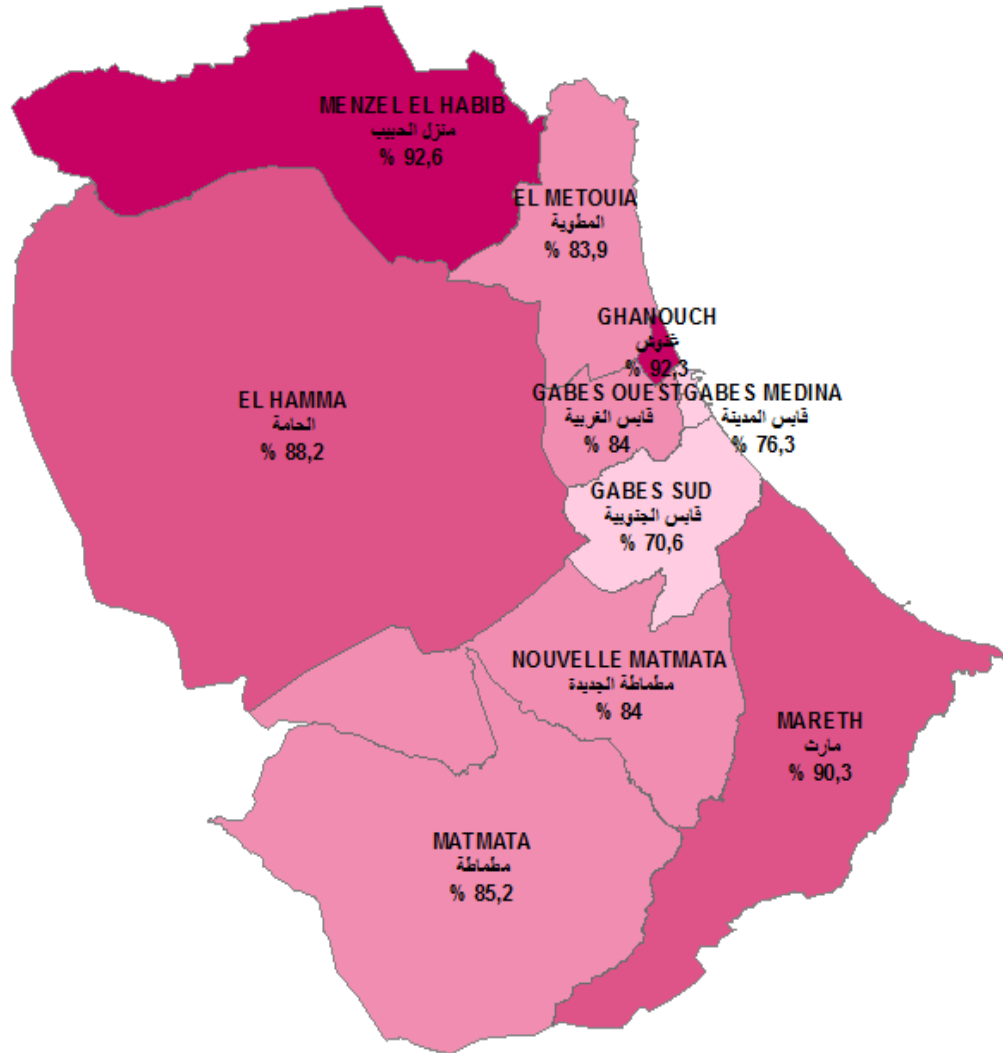
Milieu non Communal

وسط غير بلدي



Delegation	نسبة التزود بغاز الفارورة أو الغاز الطبيعي للتدفئة Gaz bouteille et gaz naturel pour chauffage%	نسبة التزود بغاز الفارورة أو الغاز الطبيعي لتسخين الماء Gaz bouteille et gaz naturel pour chauffage d'eau %	نسبة التزود بغاز الفارورة أو الغاز الطبيعي للطبخ Gaz bouteille et gaz naturel pour cuisson %	نسبة التزود من مصادر أخرى للاسترة Utilisation d'autre source pour éclairage %	نسبة التزود بالكهرباء للاستارة Electricité pour éclairage %	عدد الأسر Nombre ménages	المعتمدية
Gabès Medina	--	--	--	--	--	--	قابس المدينة
Gabès Ouest	0,64	99,57	100,00	0,00	100,00	469	قابس الغربية
Gabès Sud	2,70	95,32	99,16	0,29	99,71	1043	قابس الجنوبية
Ghannouch	--	--	--	--	--	--	ظفوش
ElMetouia	1,51	95,60	99,18	1,85	98,15	1457	المطوية
Menzel El Habib	1,15	94,74	99,70	0,74	99,26	2019	منزل الحبيب
EL Hamma	2,25	73,16	98,92	1,11	98,89	5950	الحامة
Matmata	1,06	94,40	99,25	2,12	97,88	660	مطماطة
La Nouvelle matmata	1,65	89,50	98,35	1,78	98,22	1690	مطماطة الجديدة
Mareth	1,58	93,61	99,51	0,21	99,79	9774	مارث
Total	1,73	88,48	99,25	0,76	99,24	23062	المجموع
Total Tunisie	11,17	81,53	99,19	0,39	99,61	811611	مجموع الجمهورية

الاسر المالكة لمسكنها

Menages propriétaires de leurs logements



البيانات



توزيع الأسر حسب صفة السكن والأسرة وكيفية الملكية على مستوى الاعتمادية و الوسط (%)
Répartition des ménages selon mode d'occupation, mode propriété au niveau délégation et milieu (%)
Total milieu مجموع الوسطين

Délégation	كيفية الملكية بالنسبة للملاحة			صفة السكن (%)			عدد الأسر Nombre ménages	الامتدادية
	Mode propriété pour les propriétaires			Mode d'occupation du logement (%)				
	أخرى Autre	شراء (%) Achat	بناء ذاتي (%) Auto construction	صفة أخرى Autre mode	كاريية Locataire	ملاحة Propriétaire		
Gabès Medina	34,82	3,87	61,31	3,26	20,46	76,28	11916	قابس المدينة
Gabès Ouest	19,29	1,63	79,08	4,15	11,83	84,02	7319	قابس الغربية
Gabès Sud	13,40	13,07	73,53	3,31	26,13	70,56	18357	قابس الجنوبية
Ghannouch	11,53	1,50	86,97	2,05	5,63	92,32	5519	غوش
EIMetouia	10,93	2,97	86,10	5,77	10,31	83,92	6510	الطوية
Menzel El Habib	2,21	0,49	97,31	3,83	3,59	92,58	2019	منزل الحبيب
EL Hamma	17,00	0,72	82,28	4,32	7,51	88,17	14661	الحامة
Matmata	19,86	1,25	78,89	8,66	6,20	85,14	1133	مطاطة
La Nouvelle matmata	16,58	5,90	77,51	3,97	12,00	84,03	3488	مطاطة الجديدة
Mareth	8,00	0,70	91,30	2,83	6,85	90,32	13861	مارث
Total	15,99	3,94	80,07	3,69	13,79	82,52	84783	المجموع
Total Tunisie	15,53	7,63	76,84	5,04	17,73	77,23	2712974	مجموع الجمهورية

توزيع الأسر حسب صفة السكن والأسرة وكيفية الملكية على مستوى الاعتمادية و الوسط (%)
Répartition des ménages selon mode d'occupation, mode propriété au niveau délégation et milieu (%)
Milieu Communal وسط بلدي

Délégation	كيفية الملكية بالنسبة للملاحة			صفة السكن (%)			عدد الأسر Nombre ménages	الامتدادية
	Mode propriété pour les propriétaires			Mode d'occupation du logement (%)				
	أخرى Autre	شراء (%) Achat	بناء ذاتي (%) Auto construction	صفة أخرى Autre mode	كاريية Locataire	ملاحة Propriétaire		
Gabès Medina	34,82	3,87	61,31	3,26	20,46	76,28	11916	قابس المدينة
Gabès Ouest	20,12	1,74	78,14	4,33	12,64	83,02	6850	قابس الغربية
Gabès Sud	13,67	14,08	72,25	3,06	27,53	69,41	17314	قابس الجنوبية
Ghannouch	11,53	1,50	86,97	2,05	5,63	92,32	5519	غوش
EIMetouia	14,01	3,85	82,14	6,60	12,73	80,67	5053	الطوية
Menzel El Habib	--	--	--	--	--	--	--	منزل الحبيب
EL Hamma	23,42	1,05	75,52	5,56	10,81	83,63	8711	الحامة
Matmata	15,31	2,81	81,88	3,02	13,38	83,60	473	مطاطة
La Nouvelle matmata	25,82	7,37	66,80	2,87	19,77	77,36	1798	مطاطة الجديدة
Mareth	8,22	0,77	91,01	1,60	15,43	82,97	4087	مارث
Total	19,65	5,35	75,00	3,69	17,85	78,46	61721	المجموع
Total Tunisie	20,22	11,09	68,69	5,25	23,70	71,05	1901363	مجموع الجمهورية

توزيع الأسر حسب صفة سكن الأسرة وكيفية الملكية على مستوى المعتقدية و الوسط (%)
Répartition des ménages selon mode d'occupation, mode propriété au niveau délégation et milieu (%)

كيفية الملكية بالنسبة للملاحة
Milieu non Communal

صفة السكن (%)
وسط غير بلدي

Délégation	Mode propriété pour les propriétaires			Mode d'occupation du logement (%)			عدد الأسر Nombre ménages	المعتقدية
	أخرى Autre	شراء (%) Achat	بناء ذاتي (%) Auto construction	صفة أخرى Autre mode	كأريّة Locataire	ملاحة Propriétaire		
Gabès Medina	--	--	--	--	--	--	--	قابس المدينة
Gabès Ouest	9,04	0,22	90,74	1,51	0,00	98,49	469	قابس الغربية
Gabès Sud	9,91	0,11	89,98	7,56	2,88	89,56	1043	قابس الجنوبية
Ghannouch	--	--	--	--	--	--	--	غفوش
ElMetouia	1,88	0,36	97,76	2,88	1,92	95,20	1457	المطوية
Menzel El Habib	2,21	0,49	97,31	3,83	3,59	92,58	2019	منزل الحبيب
EL Hamma	8,70	0,29	91,01	2,51	2,68	94,81	5950	الحامة
Matmata	23,02	0,18	76,81	12,70	1,05	86,25	660	مطماطة
La Nouvelle matmata	8,24	4,58	87,19	5,14	3,73	91,13	1690	مطماطة الجديدة
Mareth	7,91	0,67	91,42	3,35	3,26	93,40	9774	مارث
Total	7,77	0,77	91,46	3,70	2,94	93,36	23062	المجموع
Total Tunisie	7,01	1,35	91,64	4,56	3,74	91,70	811611	مجموع الجمهورية

توزيع الأسر حسب نسبة امتلاك وسائل الترفيه على مستوى المتعدية و الوسط (%)
Répartition des ménages par Possession des moyens de loisir, au niveau délégation et milieu (%)

Total milieu

مجموع الوسطين

دélégation	مكتبة Bibliothèque	هوائي Parabole	تلفاز TV	راديو مسجلة Radio/ cassette	سيارة voiture	عدد الأسر Nombre ménages	المتعدية
Gabès Medina	20,04	93,19	95,61	46,52	24,75	11916	قابس المدينة
Gabès Ouest	20,60	93,31	95,95	41,51	26,89	7319	قابس الغربية
Gabès Sud	19,11	92,10	94,68	53,88	37,91	18357	قابس الجنوبية
Ghannouch	11,45	91,07	94,14	33,76	22,08	5519	غوش
ElMetouia	28,33	92,12	94,76	53,08	28,04	6510	المطرية
Menzel El Habib	2,53	90,39	93,10	68,19	22,09	2019	منزل الحبيب
EL Hamma	10,91	90,91	93,99	48,53	20,18	14661	الحامة
Matmata	5,21	80,41	88,73	27,76	14,70	1133	مطماطة
La Nouvelle matmata	6,26	88,68	92,58	27,71	18,05	3488	مطماطة الجديدة
Mareth	12,38	90,71	94,40	56,74	23,73	13861	مارث
Total	15,95	91,52	94,52	48,86	26,43	84783	المجموع
Total Tunisie	14,18	90,46	94,81	54,12	27,21	2712974	مجموع الجمهورية

توزيع الأسر حسب نسبة امتلاك وسائل الترفيه على مستوى المتعدية و الوسط (%)

Répartition des ménages par Possession des moyens de loisir, au niveau délégation et milieu (%)

Milieu Communal

وسط بلدي

دélégation	مكتبة Bibliothèque	هوائي Parabole	تلفاز TV	راديو مسجلة Radio/ cassette	سيارة voiture	عدد الأسر Nombre ménages	المتعدية
Gabès Medina	20,04	93,19	95,61	46,52	24,75	11916	قابس المدينة
Gabès Ouest	21,67	93,55	96,24	42,22	26,95	6850	قابس الغربية
Gabès Sud	19,96	92,20	94,74	53,85	39,14	17314	قابس الجنوبية
Ghannouch	11,45	91,07	94,14	33,76	22,08	5519	غوش
ElMetouia	35,37	94,64	96,88	57,40	31,03	5053	المطرية
Menzel El Habib	--	--	--	--	--	--	منزل الحبيب
EL Hamma	11,41	92,77	95,49	53,48	22,18	8711	الحامة
Matmata	5,58	83,72	92,01	33,19	18,78	473	مطماطة
La Nouvelle matmata	9,30	92,94	95,74	23,68	22,75	1798	مطماطة الجديدة
Mareth	26,41	93,39	95,65	65,72	29,06	4087	مارث
Total	19,47	92,75	95,37	49,34	29,12	61721	المجموع
Total Tunisie	17,13	92,42	95,84	59,11	31,42	1901363	مجموع الجمهورية

توزيع الأسر حسب نسبة امتلاك وسائل الترفيه على مستوى المتعدية و الوسط (%)
Répartition des ménages par Possession des moyens de loisir, au niveau délégation et milieu (%)
Milieu non Communal

وسط غير بلدي

دélégation	مكتبة Bibliothèque	هوائي Parabole	تلفاز TV	راديو مسجلة Radio/ cassette	سيارة voiture	عدد الأسر Nombre ménages	المتعدية
Gabès Medina	--	--	--	--	--	--	قابس المدينة
Gabes Ouest	5,03	89,77	91,81	31,19	25,97	469	قابس الغربية
Gabes Sud	4,89	90,32	93,63	54,40	17,56	1043	قابس الجنوبية
Ghannouch	--	--	--	--	--	--	غوش
ElMetouia	3,92	83,39	87,40	38,11	17,64	1457	المطوية
Menzel El Habib	2,53	90,39	93,10	68,19	22,09	2019	منزل الحبيب
EL Hamma	10,19	88,20	91,78	41,29	17,24	5950	الحامة
Matmata	4,95	78,03	86,38	23,87	11,77	660	مطماطة
La Nouvelle matmata	3,02	84,14	89,22	31,99	13,05	1690	مطماطة الجديدة
Mareth	6,52	89,59	93,88	52,98	21,50	9774	مارث
Total	6,55	88,22	92,25	47,60	19,22	23062	الجموع
Total Tunisie	7,26	85,88	92,71	42,44	17,34	811611	مجموع الجمهورية

توزيع الأسر حسب نسبة امتلاك مواد التجهيز المنزلي على مستوى المتعدية و الوسط (%)
 Répartition des ménages selon possession des Electro ménager au niveau délégation et milieu (%)
Total milieu **مجموع الوسطين**

دélégation	التففة المركزية Chauffage centrale	مكيف هوائي Climatiseur	آلة غسل أواني Lave vaisselle	آلة غسل ثياب Machine à laver	آلة طبخ بالفرن Cuisinière avec four	ثلاجة Réfrigérateur	عدد الأسر Nombre ménages	المعدية
Gabès Medina	3,91	48,59	2,62	81,49	83,81	97,99	11916	قابس المدينة
Gabès Ouest	2,47	36,87	1,50	73,71	75,90	97,21	7319	قابس الغربية
Gabès Sud	3,69	46,96	3,75	77,55	80,77	97,54	18357	قابس الجنوبية
Ghannouch	1,87	34,93	1,45	78,56	79,73	95,94	5519	غوش
ElMetouia	1,05	32,36	1,20	69,05	75,32	95,57	6510	المطوية
Menzel El Habib	0,64	5,08	0,30	27,64	57,86	90,32	2019	منزل الحبيب
EL Hamma	2,22	25,60	0,92	54,62	65,13	94,04	14661	الحامة
Matmata	1,17	6,99	0,71	32,39	56,11	89,11	1133	مطاطة
La Nouvelle matmata	0,87	17,42	0,54	42,78	61,04	91,86	3488	مطاطة الجديدة
Mareth	2,36	25,18	0,84	47,80	72,94	94,91	13861	مارث
Total	2,60	34,41	1,83	65,13	74,62	95,77	84783	المجموع
Total Tunisie	7,08	27,23	3,59	71,69	69,44	94,97	2712974	مجموع الجمهورية

توزيع الأسر حسب نسبة امتلاك مواد التجهيز المنزلي على مستوى المتعدية و الوسط (%)
 Répartition des ménages selon possession des Electro ménager au niveau délégation et milieu (%)
Milieu Communal **وسط بلدي**

دélégation	التففة المركزية Chauffage centrale	مكيف هوائي Climatiseur	آلة غسل أواني Lave vaisselle	آلة غسل ثياب Machine à laver	آلة طبخ بالفرن Cuisinière avec four	ثلاجة Réfrigérateur	عدد الأسر Nombre ménages	المعدية
Gabès Medina	3,91	48,59	2,62	81,49	83,81	97,99	11916	قابس المدينة
Gabès Ouest	2,53	38,92	1,61	75,71	76,78	97,52	6850	قابس الغربية
Gabès Sud	3,83	48,78	3,92	78,82	81,66	97,91	17314	قابس الجنوبية
Ghannouch	1,87	34,93	1,45	78,56	79,73	95,94	5519	غوش
ElMetouia	1,23	40,25	1,41	80,65	81,62	97,67	5053	المطوية
Menzel El Habib	2,73	31,46	1,35	65,60	70,42	96,49	8711	الحامة
EL Hamma	--	--	--	--	--	--	--	منزل الحبيب
Matmata	2,39	13,81	0,85	54,33	74,25	96,28	473	مطاطة
La Nouvelle matmata	1,24	26,67	0,89	61,01	72,21	96,36	1798	مطاطة الجديدة
Mareth	3,91	42,69	1,30	69,93	83,62	97,76	4087	مارث
Total	3,08	41,95	2,34	75,95	79,57	97,42	61721	المجموع
Total Tunisie	9,41	35,09	4,64	81,60	77,98	96,79	1901363	مجموع الجمهورية

توزيع الأسر حسب نسبة امتلاك مواد التجهيز المنزلي على مستوى المتعدية و الوسط (%)
Répartition des ménages selon possession des Electro ménager au niveau délégation et milieu (%)

Milieu non Communal

وسط غير بلدي

دélégation	التفئة المركزية Chauffage centrale	مكيف هوائي Climatiseur	آلة غسل أواني Lave vaisselle	آلة غسل ثياب Machine à laver	آلة طبخ بالفرن Cuisinière avec four	ثلاجة Réfrigérateur	عدد الأسر Nombre ménages	المعدية
Gabès Medina	--	--	--	--	--	--	--	قابس المدينة
Gabès Ouest	1,52	6,93	0,00	44,56	63,04	92,68	469	قابس الغربية
Gabès Sud	1,35	16,67	0,96	56,38	65,93	91,33	1043	قابس الجنوبية
Ghannouch	--	--	--	--	--	--	--	غوش
ElIMetouia	0,41	5,02	0,48	28,83	53,48	88,31	1457	المطوية
Menzel El Habib	0,64	5,08	0,30	27,64	57,86	90,32	2019	منزل الحبيب
EL Hamma	1,46	17,03	0,29	38,55	57,37	90,45	5950	الحامة
Matmata	0,30	2,10	0,61	16,67	43,11	83,96	660	مطماطة
La Nouvelle matmata	0,47	7,58	0,18	23,37	49,17	87,07	1690	مطماطة الجديدة
Mareth	1,71	17,86	0,65	38,54	68,48	93,72	9774	مارث
Total	1,32	14,24	0,48	36,17	61,37	91,34	23062	المجموع
Total Tunisie	1,63	8,82	1,12	48,41	49,46	90,69	811611	مجموع الجمهورية

توزيع الأسر حسب نسبة امتلاك وسائل الاتصال على مستوى المعتقدية و الوسط (%)
Répartition des ménages selon Possession des moyens d'information et communication au niveau de délégation et milieu (%)

Délégation	مجموع الوسطين			
	أسرة مرتبطة بالانترنات Ménage connecté à l'internet	حاسوب Ordinateur	للأسرة هاتف جوال على الأقل Le ménage a au moins 1 Tel portable	هاتف قار Tel. fixe
Gabès Medina	36,33	42,22	98,49	26,30
Gabès Ouest	29,43	36,37	98,25	22,55
Gabès Sud	46,02	53,17	99,12	30,52
Ghannouch	19,29	24,92	98,47	11,74
ElMetouia	30,67	37,47	98,46	23,63
Menzel El Habib	4,37	6,36	97,61	0,74
EL Hamma	19,09	24,61	97,81	14,35
Matmata	5,58	10,86	95,73	12,17
La Nouvelle matmata	12,49	16,83	97,15	11,00
Mareth	16,76	22,04	97,83	15,88
Total	27,95	33,93	98,26	20,54
Total Tunisie	28,75	33,08	97,09	20,36

توزيع الأسر حسب نسبة امتلاك وسائل الاتصال على مستوى المعتقدية و الوسط (%)
Répartition des ménages selon Possession des moyens d'information et communication au niveau de délégation et milieu (%)

Délégation	وسط بلدي			
	أسرة مرتبطة بالانترنات Ménage connecté à l'internet	حاسوب Ordinateur	للأسرة هاتف جوال على الأقل Le ménage a au moins 1 Tel portable	هاتف قار Tel. fixe
Gabès Medina	36,3	42,2	98,5	26,3
Gabès Ouest	31,1	38,4	98,3	24,1
Gabès Sud	48,0	55,3	99,2	31,9
Ghannouch	19,3	24,9	98,5	11,7
ElMetouia	37,8	45,9	98,6	30,1
Menzel El Habib	--	--	--	--
EL Hamma	24,1	30,1	98,1	17,7
Matmata	10,6	20,1	96,8	21,7
La Nouvelle matmata	21,1	27,5	98,3	18,1
Mareth	31,5	37,8	98,5	30,5
Total	34,9	41,6	98,6	25,4
Total Tunisie	37,9	43,0	98,1	27,2

توزيع الأسر حسب نسبة امتلاك وسائل الاتصال على مستوى المعتقدية و الوسط (%)
Répartition des ménages selon Possession des moyens d'information et communication au niveau de délégation et milieu (%)

Milieu non Communal

وسط غير بلدي

دélégation	أسرة مرتبطة بالانترنات Ménage connecté à l'internet	حاسوب Ordinateur	للأسرة هاتف جوال على الأقل Le ménage a au moins 1 Tel portable	هاتف قار Tel. fixe	عدد الأسر Nombre ménages	المعتقدية
Gabès Medina	--	--	--	--	--	قابس المدينة
Gabès Ouest	4,42	6,31	97,87	0,22	469	قابس الغربية
Gabès Sud	13,80	17,77	97,82	8,00	1043	قابس الجنوبية
Ghannouch	--	--	--	--	--	غوش
ElMetouia	5,97	8,24	97,94	1,30	1457	المطوية
Menzel El Habib	4,37	6,36	97,61	0,74	2019	منزل الحبيب
EL Hanna	11,74	16,55	97,38	9,38	5950	الحامة
Matmata	1,96	4,22	94,99	5,36	660	مطاطة
La Nouvelle matmata	3,34	5,50	95,90	3,43	1690	مطاطة الجديدة
Mareth	10,58	15,44	97,54	9,76	9774	مارث
Total	9,29	13,35	97,36	7,48	23062	المجموع
Total Tunisie	7,33	9,77	94,78	4,29	811611	مجموع الجمهورية

خصائص المساكن

Caractéristiques des logements

توزيع المساكن حسب النوع على مستوى المتعدية والوسط (%)
Répartition des logements par type au niveau délégation et milieu (%)
مجموع الوسطين
Total milieu

Délégation	التوزيع النسبي للمساكن حسب النوع (%) Répartition des logements par type (%)					عدد المساكن Nombre Logement	المدينة المعمدية
	مسكن بدائي Logement Rudimentaire	شقة بعصرة Appar Ou Studio	فيلا أو طابق فيلا Villa ou duplex	مساكن متلاصق أو طابق مسكن متلاصق logement jumelé ou étage log jumelet	دار عربي/عوش/اربع/استديو Houch/Dar Arbi/Borj/Studio		
Gabès Medina	0,06	7,40	4,71	73,93	13,89	14089	قابس المدينة
Gabès Ouest	0,23	0,09	22,39	51,77	25,52	8644	قابس الغربية
Gabès Sud	0,11	3,98	15,51	68,99	11,40	22734	قابس الجنوبية
Ghannouch	0,27	2,18	31,82	14,13	51,60	5829	غوش
ELMetouia	0,50	0,37	32,64	20,37	46,13	7841	المطوية
Menzel El Habib	0,27	0,31	11,23	10,61	77,59	2620	منزل الحبيب
EL Hamma	0,41	0,66	14,12	50,15	34,66	17993	الحامة
Matmata	1,19	0,00	2,06	84,72	12,03	1845	مطاطة الجديدة
La Nouvelle matmata	0,22	0,02	2,21	82,73	14,82	5966	مطاطة الجديدة
Mareth	0,32	0,11	19,69	26,32	53,57	19533	مارث
Total	0,27	2,11	16,24	50,36	31,02	107094	المجموع
Total Tunisie	0,41	7,61	26,52	38,74	26,72	3289901	مجموع الجمهورية

توزيع المساكن حسب النوع على مستوى المتعدية والوسط (%)
Répartition des logements par type au niveau délégation et milieu (%)
وسط بلدي
Milieu Communal

Délégation	التوزيع النسبي للمساكن حسب النوع (%) Répartition des logements par type (%)					عدد المساكن Nombre Logement	المدينة المعمدية
	مسكن بدائي Logement Rudimentaire	شقة بعصرة Appar Ou Studio	فيلا أو طابق فيلا Villa ou duplex	مساكن متلاصق أو طابق مسكن متلاصق logement jumelé ou étage log jumelet	دار عربي/عوش/اربع/استديو Houch/Dar Arbi/Borj/Studio		
Gabès Medina	0,06	7,40	4,71	73,93	13,89	14089	قابس المدينة
Gabès Ouest	0,21	0,10	22,65	55,11	21,93	8091	قابس الغربية
Gabès Sud	0,08	4,23	15,66	71,84	8,19	21390	قابس الجنوبية
Ghannouch	0,27	2,18	31,82	14,13	51,60	5829	غوش
ELMetouia	0,08	0,47	35,84	22,99	40,62	6151	المطوية
Menzel El Habib	--	--	--	--	--	--	منزل الحبيب
EL Hamma	0,12	1,06	11,76	65,85	21,22	10939	الحامة
Matmata	0,46	0,00	4,80	89,78	4,95	647	مطاطة الجديدة
La Nouvelle matmata	0,08	0,04	4,16	94,07	1,64	2380	مطاطة الجديدة
Mareth	0,13	0,15	29,54	41,41	28,78	5502	مارث
Total	0,12	2,98	17,26	59,69	19,95	75018	المجموع
Total Tunisie	0,29	10,44	25,91	47,79	15,58	2339845	مجموع الجمهورية

توزيع المساكن حسب النوع على مستوى المنطقة والوسط (%)
 Répartition des logements par type au niveau délégation et milieu (%)
 Milieu non Communal
 وسط غير بلدي

Délégation	التوزيع النسبي للمساكن حسب النوع (%)						عدد المساكن Nombre Logement	المدينة المعمدية
	مسكن بدائي Logement Rudimentaire	شقة بعمارة Appar Ou Studio	فيلا أو طابق فيلا Villa ou duplex	مسكن متلاصق أو طابق مسكن متلاصق logement jumelé ou étage log jumelet	مسكن متلاصق أو طابق مسكن متلاصق logement jumelé ou étage log jumelet	دار عربي/حوش/برج/الستيبو Houch/Dar Arbi/Borj/Studio		
Gabès Medina	--	--	--	--	--	--	--	قابس المدينة
Gabès Ouest	0,54	0,00	18,44	2,89	78,12	553	قابس الغربية	
Gabès Sud	0,59	0,00	13,23	23,72	62,45	1344	قابس الجنوبية	
Ghannouch	--	--	--	--	--	--	--	ظوش
ElMetouia	2,01	0,00	20,99	10,82	66,17	1690	المنطوية	
Menzel El Habib	0,27	0,31	11,23	10,61	77,59	2620	منزل الحبيب	
El Hanna	0,86	0,03	17,79	25,80	55,51	7054	الحامة	
Matmata	1,58	0,00	0,58	81,98	15,85	1198	مطماطة	
La Nouvelle matmata	0,31	0,00	0,92	75,21	23,56	3586	مطماطة الجديدة	
Mareth	0,39	0,09	15,82	20,40	63,29	14031	مارث	
Total	0,62	0,07	13,85	28,55	56,91	32076	المجموع	
Total Tunisie	0,71	0,62	28,03	16,46	54,17	950056	المجموع الجمهورية	

توزيع المساكن حسب عدد الغرف على مستوى المقتمدية والوسط (%)
 توزيع المساكن حسب عدد الغرف على مستوى المقتمدية و milieu (%)
Total milieu
مجموع الواسطين

Délégation	التوزيع النسبي للمساكن حسب عدد الغرف (%)				عدد المساكن Nombre Logement	المقتمدية
	خمس غرف فأكثر Cinq pièces et plus	أربع غرف Cinq pièces	ثلاث غرف Trois Pièces	غرفتان Deux Pièces		
Gabès Medina	7,93	22,16	44,99	22,64	14089	قابس المدينة
Gabès Ouest	11,45	29,77	38,84	17,86	8644	قابس الغربية
Gabès Sud	14,91	28,31	37,49	16,73	22734	قابس الجنوبية
Ghannouch	15,33	30,12	35,79	17,34	5829	غوش
ELMetouia	14,90	28,24	37,31	17,20	7841	المطوية
Menzel El Habib	12,40	20,35	30,56	28,67	2620	منزل الحبيب
EL Hamma	13,27	24,58	38,49	19,63	17993	الحامة
Matmata	9,78	20,13	32,97	30,56	1845	مطاطة
La Nouvelle matmata	9,17	20,98	38,73	25,46	5966	مطاطة الجديدة
Mareth	17,01	26,55	32,11	19,32	19533	مارث
Total	13,37	26,02	37,49	19,64	107094	المجموع
Total Tunisie	8,17	22,69	41,51	23,04	3289901	مجموع الجمهورية

توزيع المساكن حسب عدد الغرف على مستوى المقتمدية والوسط (%)
 توزيع المساكن حسب عدد الغرف على مستوى المقتمدية و milieu (%)
Milieu Communal
وسط بلدي

Délégation	التوزيع النسبي للمساكن حسب عدد الغرف (%)				عدد المساكن Nombre Logement	المقتمدية
	خمس غرف فأكثر Cinq pièces et plus	أربع غرف Cinq pièces	ثلاث غرف Trois Pièces	غرفتان Deux Pièces		
Gabès Medina	7,93	22,16	44,99	22,64	14089	قابس المدينة
Gabès Ouest	10,96	29,98	39,34	17,80	8091	قابس الغربية
Gabès Sud	14,63	28,60	37,99	16,43	21390	قابس الجنوبية
Ghannouch	15,33	30,12	35,79	17,34	5829	غوش
ELMetouia	15,34	29,73	38,21	15,26	6151	المطوية
Menzel El Habib	--	--	--	--	--	منزل الحبيب
EL Hamma	11,32	24,72	41,16	19,83	10939	الحامة
Matmata	11,43	25,36	35,25	25,47	647	مطاطة
La Nouvelle matmata	8,60	26,84	46,28	16,45	2380	مطاطة الجديدة
Mareth	18,92	33,18	36,18	10,83	5502	مارث
Total	12,70	27,44	39,86	17,88	75018	المجموع
Total Tunisie	8,73	24,06	43,29	20,70	2339845	مجموع الجمهورية

توزيع المساكن حسب عدد الغرف على مستوى المتعدية والوسط (%)
 Répartition des logements par nombre de pièces au niveau délégation et milieu (%)
 Milieu non Communal
 وسط غير بلدي

Délégation	التوزيع النسبي للمساكن حسب عدد الغرف (%)					عدد المساكن Nombre Logement	المتعدية المدينة
	خمس غرف فأكثر Cinq pièces et plus	أربع غرف Cinq pièces	ثلاث غرف Trois Pièces	غرفتان Deux Pièces	غرفة واحدة Une Pièce		
Gabès Medina	--	--	--	--	--	--	قابس المدينة
Gabès Ouest	18,69	26,72	31,60	18,69	4,29	553	قابس الغربية
Gabès Sud	19,32	23,66	29,49	21,65	5,88	1344	قابس الجنوبية
Channouch	--	--	--	--	--	--	غوش
ELMetouia	13,28	22,81	34,06	24,29	5,56	1690	المطوية
Menzel El Habib	12,40	20,35	30,56	28,67	8,02	2620	منزل الحبيب
EL Hanna	16,31	24,36	34,34	19,32	5,67	7054	الضامة
Matmata	8,89	17,30	31,74	33,31	8,75	1198	مطاطة
La Nouvelle matmata	9,55	17,09	33,72	31,44	8,20	3586	مطاطة الجديدة
Mareth	16,26	23,95	30,51	22,64	6,63	14031	مارث
Total	14,94	22,71	31,93	23,76	6,66	32076	المجموع
Total Tunisie	6,79	19,31	37,14	28,78	7,98	950056	المجموع الجمهورية

توزيع المساكن حسب المساحة المغطاة على مستوى المتعدية و الوسط (%)
Répartition des logements par superficie couverte au niveau délégation et milieu (%)

Total milieu

مجموع الوسطين

Délégation	التوزيع النسبي للمساكن حسب المساحة المغطاة (%) Répartition des logements par superficie couverte(%)					عدد المساكن Nombre Logement	المدينة المعمدية
	أقل من 200 م ² فأكثر من 200 م ²	بين 150 و 199 م ² Entre 150 et 199 m ²	بين 100 و 149 م ² Entre 100 et 149 m ²	بين 50 و 99 م ² Entre 50 et 99 m ²	أقل من 50 م ² Moins de 50 m ²		
Gabès Medina	6,74	12,80	44,49	30,86	5,11	14089	قابس المدينة
Gabès Ouest	8,81	22,61	47,72	17,33	3,54	8644	قابس الغربية
Gabès Sud	12,51	19,31	35,36	27,84	4,99	22734	قابس الجنوبية
Ghannouch	12,22	29,58	37,31	15,87	5,02	5829	غوش
ELMetouia	6,04	12,95	39,03	33,39	8,59	7841	المطرية
Menzel El Habib	4,43	10,59	29,21	37,81	17,95	2620	منزل الحبيب
EL Hamma	8,47	15,02	40,64	27,02	8,84	17993	الحامة
Matmata	1,58	1,97	12,19	41,44	42,81	1845	مطاطة
La Nouvelle matmata	3,14	6,19	25,16	37,78	27,75	5966	مطاطة الجديدة
Mareth	6,06	13,79	41,54	27,11	11,50	19533	مارث
Total	8,20	15,84	38,83	27,90	9,22	107094	المجموع
Total Tunisie	6,21	11,20	38,48	35,35	8,75	3289901	مجموع الجمهورية

توزيع المساكن حسب المساحة المغطاة على مستوى المتعدية و الوسط (%)
Répartition des logements par superficie couverte au niveau délégation et milieu (%)

Milieu Communal

وسط بلدي

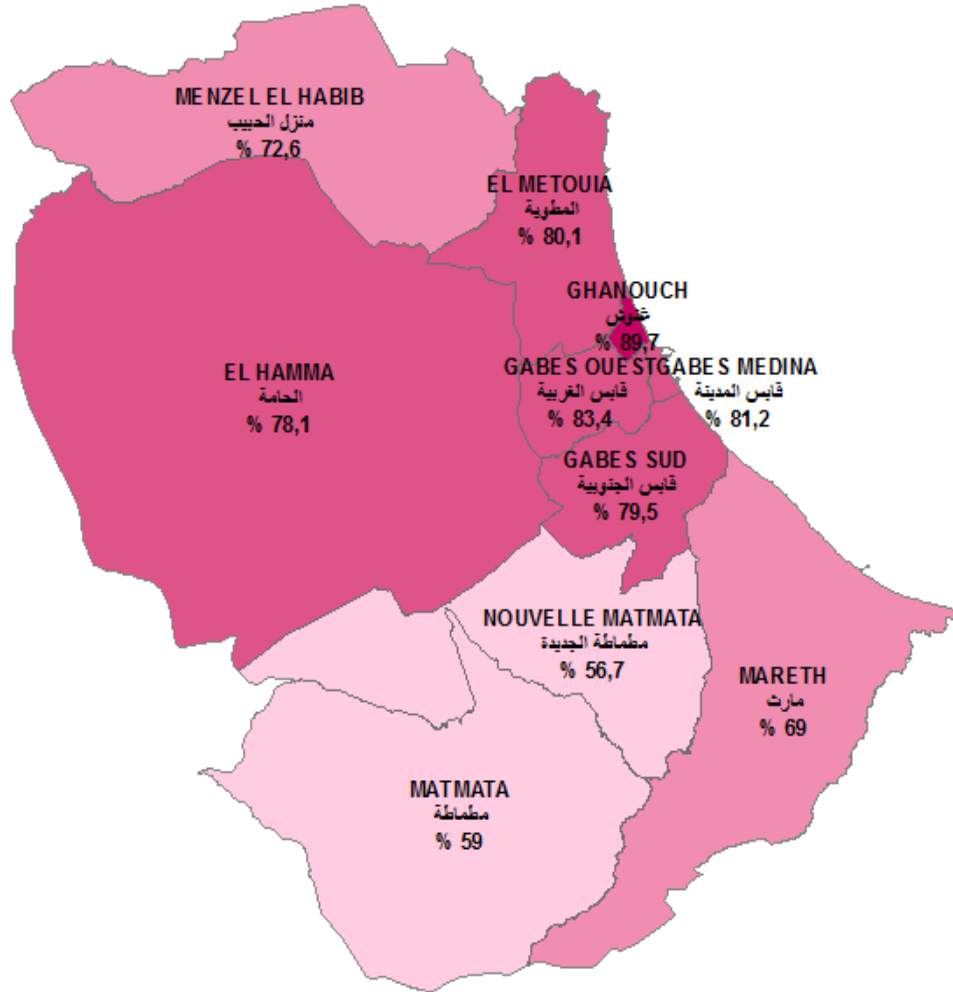
Délégation	التوزيع النسبي للمساكن حسب المساحة المغطاة (%) Répartition des logements par superficie couverte(%)					عدد المساكن Nombre Logement	المدينة المعمدية
	أقل من 200 م ² فأكثر من 200 م ²	بين 150 و 199 م ² Entre 150 et 199 m ²	بين 100 و 149 م ² Entre 100 et 149 m ²	بين 50 و 99 م ² Entre 50 et 99 m ²	أقل من 50 م ² Moins de 50 m ²		
Gabès Medina	6,74	12,80	44,49	30,86	5,11	14089	قابس المدينة
Gabès Ouest	9,05	23,16	47,80	16,96	3,02	8091	قابس الغربية
Gabès Sud	12,80	19,14	35,62	28,05	4,38	21390	قابس الجنوبية
Ghannouch	12,22	29,58	37,31	15,87	5,02	5829	غوش
ELMetouia	6,55	14,11	40,88	32,07	6,39	6151	المطرية
Menzel El Habib	--	--	--	--	--	--	منزل الحبيب
EL Hamma	7,69	16,05	44,60	25,04	6,61	10939	الحامة
Matmata	1,89	1,90	13,19	50,50	32,52	647	مطاطة
La Nouvelle matmata	5,97	9,66	39,24	34,56	10,57	2380	مطاطة الجديدة
Mareth	9,12	19,69	45,33	22,31	3,55	5502	مارث
Total	9,38	17,92	41,11	26,31	5,29	75018	المجموع
Total Tunisie	7,18	11,75	38,54	35,80	6,72	2339845	مجموع الجمهورية

توزيع المساكن حسب المساحة المغطاة على مستوى المتعدية والوسط (%)
 Répartition des logements par superficie couverte au niveau délégation et milieu (%)
 Milieu non Communal
 وسط غير بلدي

Délégation	التوزيع التسمي للمساكن حسب المساحة المغطاة (%)					عدد المساكن Nombre Logement	المتعدية
	أقل من 200 م ² فأكثر من 200 م ²	بين 150 و 199 م ²	بين 100 و 149 م ²	بين 50 و 99 م ²	أقل من 50 م ² Moins de 50 m ²		
Gabès Medina	--	--	--	--	--	--	قابس المدنية
Gabès Ouest	5,29	14,46	46,48	22,74	11,03	553	قابس الغربية
Gabès Sud	7,79	21,89	31,15	24,39	14,78	1344	قابس الجنوبية
Channouch	--	--	--	--	--	--	قوش
ELMetouia	4,15	8,71	32,31	38,21	16,62	1690	المطوية
Menzel El Habib	4,43	10,59	29,21	37,81	17,95	2620	منزل الحبيب
EL Hammam	9,69	13,43	34,50	30,08	12,30	7054	الحامة
Matmata	1,42	2,00	11,65	36,55	48,37	1198	مطامة
La Nouvelle matmata	1,26	3,88	15,81	39,91	39,14	3586	مطامة الجديدة
Mareth	4,86	11,48	40,06	28,99	14,61	14031	مارث
Total	5,45	10,97	33,51	31,64	18,43	32076	المجموع
Total Tunisie	3,83	9,84	38,34	34,23	13,76	950056	المجموع الجمهورية

نسبة المساكن الالهة بالسكان

Nombre des logements habités



البيانات

حدود المعتمديات

نسبة المساكن الالهة بالسكان %

[59,00 - 56,70]

[72,60 - 59,01]

[83,40 - 72,61]

[89,70 - 83,41]

0 5 10 20 Km

توزيع المساكن حسب الاستغلال على مستوى المتعدية والوسط (%)
Répartition des logements par mode d'occupation au niveau délégation et milieu (%)

Total milieu

مجموع الوسطين

Délégation	التوزيع النسبي للمساكن حسب الاستغلال (%)						عدد المساكن Nombre Logement	المعدية
	مساكن في اخر مرحلة البناء Logement à l'étape finale de construction	مساكن مهجور Logement abandonné	مساكن شاغر Logement Vacant	مساكن ثانوي أو على ذمة أسرة بالخارج Logement Secondaire ou logement Ménage à l'étranger	مساكن اهل بالسكان Logement. Occupé	مساكن في اخر مرحلة البناء مساكن مهجور مساكن شاغر مساكن ثانوي أو على ذمة أسرة بالخارج مساكن اهل بالسكان		
Gabès Medina	2,09	2,17	10,01	4,53	81,20	14089	قابس المدينة	
Gabès Ouest	3,09	0,94	6,58	5,95	83,45	8644	قابس الغربية	
Gabès Sud	2,44	0,76	10,90	6,37	79,54	22734	قابس الجنوبية	
Ghannouch	2,79	0,69	3,88	2,94	89,69	5829	غوش	
ElMetouia	1,59	2,09	5,17	10,95	80,20	7841	المطوية	
Menzel El Habib	1,61	12,77	6,77	6,19	72,66	2620	منزل الحبيب	
El Hamma	2,10	1,37	11,64	6,79	78,10	17993	الحامة	
Matmata	0,77	3,69	32,73	3,71	59,10	1845	مطاطة	
La Nouvelle matmata	1,57	1,86	24,04	15,79	56,74	5966	مطاطة الجديدة	
Mareth	3,33	2,96	11,26	13,35	69,10	19533	مارث	
Total	2,41	1,96	10,83	8,06	76,74	107094	المجموع	
Total Tunisie	2,24	1,24	8,40	7,16	80,95	3289901	مجموع الجمهورية	

توزيع المساكن حسب الاستغلال على مستوى المتعدية والوسط (%)
Répartition des logements par mode d'occupation au niveau délégation et milieu (%)

Milieu Communal

وسط بلدي

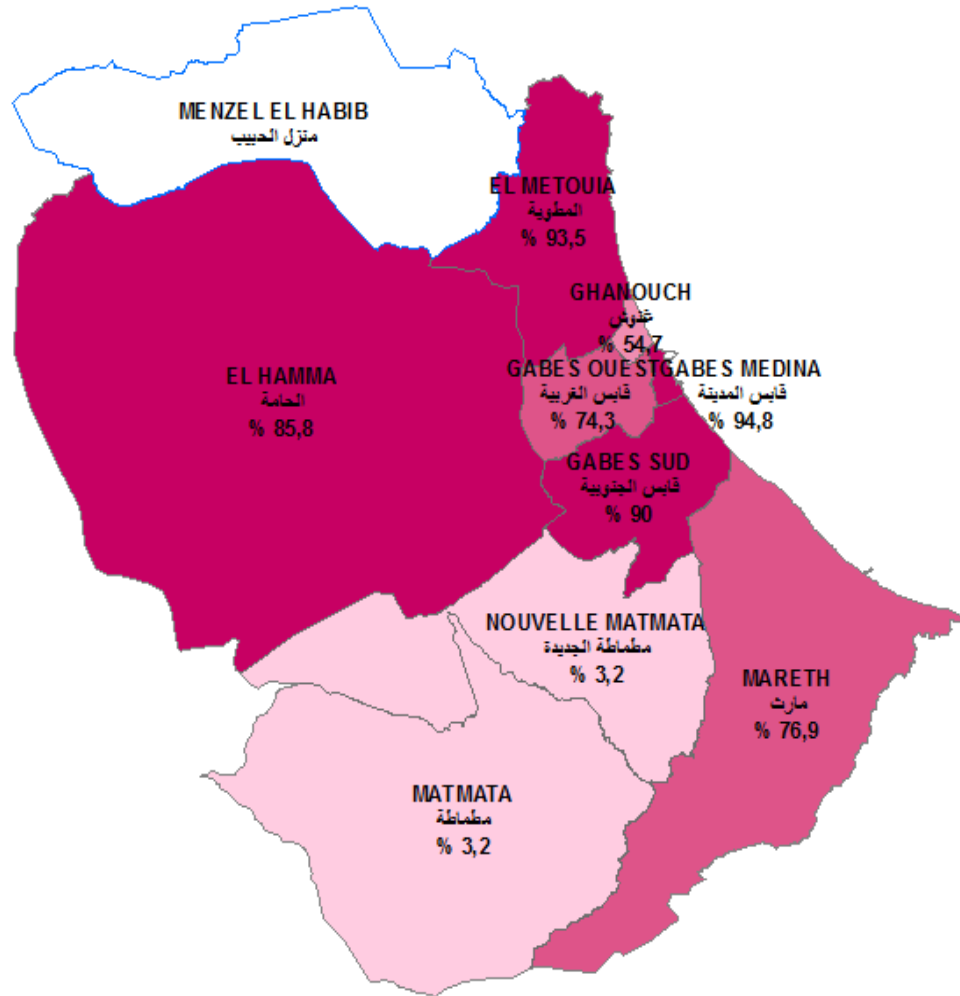
Délégation	التوزيع النسبي للمساكن حسب الاستغلال (%)						عدد المساكن Nombre Logement	المعدية
	مساكن في اخر مرحلة البناء Logement à l'étape finale de construction	مساكن مهجور Logement abandonné	مساكن شاغر Logement Vacant	مساكن ثانوي أو على ذمة أسرة بالخارج Logement Secondaire ou logement Ménage à l'étranger	مساكن اهل بالسكان Logement. Occupé	مساكن في اخر مرحلة البناء مساكن مهجور مساكن شاغر مساكن ثانوي أو على ذمة أسرة بالخارج مساكن اهل بالسكان		
Gabès Medina	2,09	2,17	10,01	4,53	81,20	14089	قابس المدينة	
Gabès Ouest	3,07	0,97	6,42	6,21	83,32	8091	قابس الغربية	
Gabès Sud	2,45	0,41	11,11	6,09	79,95	21390	قابس الجنوبية	
Ghannouch	2,79	0,69	3,88	2,94	89,69	5829	غوش	
ElMetouia	1,72	2,01	4,78	12,23	79,26	6151	المطوية	
Menzel El Habib	--	--	--	--	--	--	منزل الحبيب	
El Hamma	1,56	1,39	12,65	7,78	76,62	10939	الحامة	
Matmata	1,41	2,37	19,47	5,78	70,97	647	مطاطة	
La Nouvelle matmata	3,30	1,54	13,03	7,75	74,38	2380	مطاطة الجديدة	
Mareth	1,72	0,75	9,56	14,22	73,74	5502	مارث	
Total	2,25	1,17	9,56	6,96	80,05	75018	المجموع	
Total Tunisie	2,25	0,84	9,36	7,40	80,15	2339845	مجموع الجمهورية	

توزيع المساكن حسب الاستغلال على مستوى المتعدية والوسط (%)
 Répartition des logements par mode d'occupation au niveau délégation et milieu et milieu (%)
 Milieu non Communal
 وسط غير بلدي

Délégation	التوزيع النسبي للمساكن حسب الاستغلال %					عدد المساكن Nombre Logement	المتعدية
	مساكن في اخر مرحلة البناء Logement à l'étape finale de construction	مساكن مهجور Logement abandonné	مساكن شاغر Logement Vacant	مساكن ثانوي أو على ذمة أسرة بالخارج Logement Secondaire ou logement Ménage à l'étranger	مساكن اهل بالسكن Logement Occupé		
Gabès Medina	--	--	--	--	--	--	قابس المدنية
Gabès Ouest	3,35	0,45	8,85	2,08	85,28	553	قابس الغربية
Gabès Sud	2,30	6,36	7,48	10,87	72,99	1344	قابس الجنوبية
Channouch	--	--	--	--	--	--	قوش
ELMetouia	1,13	2,37	6,57	6,30	83,63	1690	المطوية
Menzel El Habib	1,61	12,77	6,77	6,19	72,66	2620	منزل الحبيب
EL Hanna	2,93	1,34	10,08	5,27	80,39	7054	الحامة
Matmata	0,41	4,41	39,89	2,60	52,69	1198	مطاطة
La Nouvelle matmata	0,42	2,07	31,35	21,12	45,04	3586	مطاطة الجديدة
Mareth	3,96	3,82	11,93	13,01	67,28	14031	مارث
Total	2,78	3,80	13,80	10,63	68,98	32076	المجموع
Total Tunisie	2,23	2,23	6,04	6,58	82,93	950056	مجموع الجمهورية

نسبة المساكن المرتبطة بشبكة التطهير بالوسط البلدي

Taux des logements raccordés à l'ONAS dans le milieu urbain



البيانات

وسط ريفي

حدود المعتمديات

نسبة المساكن المرتبطة بشبكة التطهير بالوسط البلدي %

[3,20 - 3,20]

[54,70 - 3,21]

[76,90 - 54,71]

[94,80 - 76,91]

0 5 10 20
Km

توزيع المساكن حسب الارتباط بشبكات خدمات البنية الأساسية على مستوى الممتدنية والوسط (%)
 Répartition des logements par raccordements aux réseaux de services d'infrastructures au niveau délégation et milieu (%)
 مجموع الوسطين

Délégation	التوزيع النسبي للمساكن حسب الارتباط بشبكات خدمات البنية الأساسية %				عدد المساكن Nombre Logement	الممتدنية
	شبكة التطهير Assainissement	الماء الصالح للشرب Eau potable SONEDE	الغاز الطبيعي Gaz naturel	الكهرباء Electricité STEG		
Gabès Medina	94,82	97,15	7,16	98,06	14089	قابس المدينة
Gabès Ouest	69,70	95,42	0,00	97,06	8644	قابس الغربية
Gabès Sud	85,13	95,82	11,80	97,29	22734	قابس الجنوبية
Channouch	54,77	93,50	0,00	96,80	5829	غوثش
ELMetouia	74,85	89,86	5,06	96,77	7841	المطوية
Menzel El Habib	5,47	53,73	0,00	90,14	2620	منزل الحبيب
EL Hamma	66,93	92,08	0,00	95,24	17993	الحامة
Matmata	2,13	79,14	0,00	90,77	1845	مطاطة
La Nouvelle matmata	3,03	67,11	0,00	89,92	5966	مطاطة الجديدة
Mareth	23,59	78,82	0,00	92,28	19533	مارث
Total	60,52	88,75	3,82	95,35	107094	المجموع
Total Tunisie	61,41	84,61	22,33	96,45	3289901	مجموع الجمهورية

توزيع المساكن حسب الارتباط بشبكات خدمات البنية الأساسية على مستوى الممتدنية والوسط (%)
 Répartition des logements par raccordements aux réseaux de services d'infrastructures au niveau délégation et milieu (%)
 وسط بلدي
 Milieu Communal

Délégation	التوزيع النسبي للمساكن حسب الارتباط بشبكات خدمات البنية الأساسية %				عدد المساكن Nombre Logement	الممتدنية
	شبكة التطهير Assainissement	الماء الصالح للشرب Eau potable SONEDE	الغاز الطبيعي Gaz naturel	الكهرباء Electricité STEG		
Gabès Medina	94,82	97,15	7,16	98,06	14089	قابس المدينة
Gabès Ouest	74,32	95,81	0,00	97,18	8091	قابس الغربية
Gabès Sud	90,10	96,96	12,54	97,88	21390	قابس الجنوبية
Channouch	54,77	93,50	0,00	96,80	5829	غوثش
ELMetouia	93,51	96,68	6,45	97,90	6151	المطوية
Menzel El Habib	--	--	--	--	--	منزل الحبيب
EL Hamma	85,82	96,07	0,00	97,57	10939	الحامة
Matmata	3,29	87,11	0,00	94,35	647	مطاطة
La Nouvelle matmata	3,26	94,92	0,00	97,24	2380	مطاطة الجديدة
Mareth	76,99	97,19	0,00	98,20	5502	مارث
Total	81,73	96,32	5,45	97,68	75018	المجموع
Total Tunisie	82,26	94,66	30,27	97,52	2339845	مجموع الجمهورية

توزيع المساكن حسب الارتباط بشبكات خدمات البنية الأساسية على مستوى المتعدية والوسط (%)
 توزيع المساكن حسب الارتباط بشبكات خدمات البنية الأساسية على مستوى المتعدية والوسط (%)

Milieu non Communal

وسط غير بلدي

Délégation	التوزيع النسبي للمساكن حسب الارتباط بشبكات خدمات البنية الأساسية %				عدد المساكن Nombre Logement	المتعدية
	شبكة التطهير Assainissement	الماء الصالح للشرب Eau potable SONEDE	الغاز الطبيعي Gaz naturel	الكهرباء Electricité STEG		
Gabès Medina	--	--	--	--	--	قابس المدينة
Gabès Ouest	2,10	89,76	0,00	95,37	553	قابس الغربية
Gabès Sud	6,12	77,53	0,00	87,90	1344	قابس الجنوبية
Channouch	--	--	--	--	--	قنوش
ELMetouia	6,93	65,04	0,00	92,65	1690	المطوية
Menzel El Habib	5,47	53,73	0,00	90,14	2620	منزل الحبيب
EL Hanna	37,64	85,90	0,00	91,62	7054	الحامة
Matmata	1,50	74,84	0,00	88,84	1198	مطماطة
La Nouvelle matmata	2,87	48,65	0,00	85,07	3586	مطماطة الجديدة
Mareth	2,65	71,61	0,00	89,95	14031	مريت
Total	10,92	71,06	0,00	89,90	32076	المجموع
Total Tunisie	10,12	59,87	2,78	93,84	950056	مجموع الجمهورية

نسبة المساكن المجهزة بالمرافق و عدد المساكن الغير مجهزة على مستوى المقتمديات والوسط
مجموع الوسطين
Total milieu

Délégation	عدد المساكن التي لا تحتوي على:			نسبة المساكن التي تحتوي على:			عدد المساكن Logement	المتمدية
	مطبخ Cuisine	مرحاض Toilette	بيت استخدام أو دوش Salle de bain ou douche	مطبخ Cuisine	مرحاض Toilette	بيت استخدام أو دوش Salle de bain ou douche		
Gabès Medina	212	147	362	98,50	98,96	97,43	14089	قابس المدينة
Gabès Ouest	341	124	649	96,06	98,56	92,49	8644	قابس الغربية
Gabès Sud	478	337	829	97,90	98,52	96,35	22734	قابس الجنوبية
Ghannouch	327	91	155	94,39	98,44	97,35	5829	غوش
ElMetouia	358	516	870	95,43	93,41	88,91	7841	المطوية
Menzel El Habib	560	1144	1538	78,62	56,32	41,31	2620	منزل الحبيب
EL Hamma	1533	1204	5715	91,48	93,31	88,24	17993	الحامة
Matmata	222	480	941	87,98	73,99	49,01	1845	مطماطة
La Nouvelle matmata	706	1470	2046	88,16	75,35	65,70	5966	مطماطة الجديدة
Mareth	2221	3125	4168	88,63	84,00	78,66	19533	مارث
Total	6958	8639	17272	93,50	91,93	83,87	107094	المجموع
Total Tunisie	163972	315449	625839	95,02	90,41	80,98	3289901	مجموع الجمهورية

نسبة المساكن المجهزة بالمرافق و عدد المساكن الغير مجهزة على مستوى المقتمديات والوسط
وسط بلدي
Milieu Communal

Pourcentage des logements équipés de facilités et le nombre des logements sans facilités par délégation et milieu

Délégation	عدد المساكن التي لا تحتوي على:			نسبة المساكن التي تحتوي على:			عدد المساكن Logement	المتمدية
	مطبخ Cuisine	مرحاض Toilette	بيت استخدام أو دوش Salle de bain ou douche	مطبخ Cuisine	مرحاض Toilette	بيت استخدام أو دوش Salle de bain ou douche		
Gabès Medina	212	147	362	98,50	98,96	97,43	14089	قابس المدينة
Gabès Ouest	269	71	485	96,68	99,12	94,00	8091	قابس الغربية
Gabès Sud	254	124	431	98,81	99,42	97,98	21390	قابس الجنوبية
Ghannouch	327	91	155	94,39	98,44	97,35	5829	غوش
ElMetouia	139	80	264	97,75	98,71	95,70	6151	المطوية
Menzel El Habib	--	--	--	--	--	--	--	منزل الحبيب
EL Hamma	480	165	3049	95,61	98,49	72,13	10939	الحامة
Matmata	39	50	208	93,93	92,20	67,86	647	مطماطة
La Nouvelle matmata	87	42	234	96,34	98,22	90,17	2380	مطماطة الجديدة
Mareth	117	41	231	97,88	99,25	95,80	5502	مارث
Total	1924	812	5420	97,44	98,92	92,78	75018	المجموع
Total Tunisie	47864	47213	224125	97,95	97,98	90,42	2339845	مجموع الجمهورية

نسبة المساكن المجهزة بالمرافق و عدد المساكن الغير مجهزة على مستوى المقاطعات والوسط
نسبة المساكن المجهزة بالمرافق و عدد المساكن الغير مجهزة على مستوى قابس الغربية وقابس الجنوبية وقابس الوسط غير بلدي
Milieu non Communal

Délégation	عدد المساكن التي لا تحتوي على:			نسبة المساكن التي تحتوي على:			عدد المساكن Nombre Logement	المدينة المختار
	مطبخ Cuisine	مرحاض Toilette	بيت استحمام أو دوش Salle de bain ou douche	مطبخ Cuisine	مرحاض Toilette	بيت استحمام أو دوش Salle de bain ou douche		
Gabès Medina	--	--	--	--	--	--	--	قابس المدينة
Gabès Ouest	72	53	164	87,01	90,35	70,38	553	قابس الغربية
Gabès Sud	223	213	398	83,39	84,15	70,42	1344	قابس الجنوبية
Ghammouch	--	--	--	--	--	--	--	غوش
ElMetouia	220	437	606	86,99	74,16	64,17	1690	المطوية
Menzel El Habib	560	1144	1538	78,62	56,32	41,31	2620	منزل الحبيب
EL Hamma	1053	1039	2666	85,07	85,28	62,21	7054	الحامة
Matnata	182	429	733	84,77	64,15	38,83	1198	مطاطة
La Nouvelle matnata	619	1428	1812	82,74	60,18	49,46	3586	مطاطة الجديدة
Mareth	2104	3084	3937	85,00	78,02	71,94	14031	مارث
Total	5034	7827	11852	84,31	75,60	63,05	32076	المجموع
Total Tunisie	116108	268236	401714	87,78	71,77	57,72	950056	مجموع الجمهورية

التوزيع النسبي للمساكن حسب المسافة التي تفصل المسكن عن أقرب روضة أو محضنة أطفال و مدرسة ابتدائية على مستوى المتعدية والوسط (%)

التوزيع النسبي للمساكن حسب المسافة التي تفصل المسكن عن أقرب روضة أو محضنة أطفال و مدرسة ابتدائية على مستوى المتعدية والوسط (%)

Total milieu

مجموع الوسطين

Délégation	المسافة التي تفصل المسكن عن المدرسة الابتدائية			المسافة التي تفصل المسكن عن الكتاب أو محضنة الأطفال			عدد المساكن Logement	المدينة
	أكثر من 2 كم plus de 2 Km	بين 1 و 2 كم entre 1 et 2Km	أقل من 1 كم moins de 1 Km	أكثر من 2 كم plus de 2 Km	بين 1 و 2 كم entre 1 et 2Km	أقل من 1 كم moins de 1 Km		
Gabès Medina	0,19	20,97	78,84	1,17	12,84	85,98	14089	قابس المدينة
Gabès Ouest	2,85	36,17	60,97	7,04	36,73	56,23	8644	قابس الغربية
Gabès Sud	2,00	22,31	75,68	4,49	19,57	75,95	22734	قابس الجنوبية
Ghannouch	1,62	36,20	62,18	5,12	40,71	54,17	5829	غوش
ElMetouia	9,28	36,11	54,61	17,64	26,33	56,04	7841	المطرية
Menzel El Habib	30,51	37,98	31,51	57,75	25,78	16,47	2620	منزل الحبيب
El Hamma	4,01	23,72	72,27	9,12	19,18	71,69	17993	الخاصة
Matmata	4,16	35,43	60,42	33,71	30,98	35,31	1845	مطاطة الجديدة
La Nouvelle matmata	16,30	26,67	57,03	40,97	17,73	41,30	5966	مطاطة الجديدة
Mareth	15,50	39,67	44,83	43,93	23,79	32,28	19533	مارث
Total	6,68	29,27	64,05	17,07	22,67	60,27	107094	المجموع
Total Tunisie	10,17	32,09	57,75	20,37	22,17	57,47	3289901	المجموع الجمهورية

التوزيع النسبي للمساكن حسب المسافة التي تفصل المسكن عن أقرب روضة أو محضنة أطفال و مدرسة ابتدائية على مستوى المتعدية والوسط (%)

التوزيع النسبي للمساكن حسب المسافة التي تفصل المسكن عن أقرب روضة أو محضنة أطفال و مدرسة ابتدائية على مستوى المتعدية والوسط (%)

Milieu Communal

وسط بلدي

Délégation	المسافة التي تفصل المسكن عن المدرسة الابتدائية			المسافة التي تفصل المسكن عن الكتاب أو محضنة الأطفال			عدد المساكن Logement	المدينة
	أكثر من 2 كم plus de 2 Km	بين 1 و 2 كم entre 1 et 2Km	أقل من 1 كم moins de 1 Km	أكثر من 2 كم plus de 2 Km	بين 1 و 2 كم entre 1 et 2Km	أقل من 1 كم moins de 1 Km		
Gabès Medina	0,19	20,97	78,84	1,17	12,84	85,98	14089	قابس المدينة
Gabès Ouest	0,91	35,36	63,73	3,47	37,80	58,73	8091	قابس الغربية
Gabès Sud	0,46	21,51	78,03	1,83	18,26	79,92	21390	قابس الجنوبية
Ghannouch	1,62	36,20	62,18	5,12	40,71	54,17	5829	غوش
ElMetouia	0,47	36,50	63,03	2,06	30,12	67,82	6151	المطرية
Menzel El Habib	--	--	--	--	--	--	--	منزل الحبيب
El Hamma	0,41	17,97	81,61	1,06	18,84	80,10	10939	الخاصة
Matmata	1,24	55,39	43,37	1,39	54,78	43,83	647	مطاطة
La Nouvelle matmata	0,17	16,34	83,49	0,13	26,69	73,18	2380	مطاطة الجديدة
Mareth	2,18	36,63	61,19	2,39	31,15	66,46	5502	مارث
Total	0,67	25,99	73,34	2,03	23,68	74,29	75018	المجموع
Total Tunisie	2,66	27,98	69,36	4,43	22,84	72,73	2339845	مجموع الجمهورية

التوزيع النسبي للمساكن حسب المسافة التي تفصل المسكن عن أقرب روضة أو محضنة أطفال و مدرسة ابتدائية على مستوى المتعدية والوسط (%)
Répartition des logements selon la distance séparant le logement du plus proche jardin d'enfant et école primaire par délégation et milieu (%)

Milieu non Communal

وسط غير بلدي

Délégation	المسافة التي تفصل المسكن عن المدرسة الابتدائية			المسافة التي تفصل المسكن عن محضنة الأطفال			المسافة التي تفصل المسكن عن الكتاب أو محضنة الأطفال			عدد المساكن Logement	المدينة المعدية
	أكثر من 2 كم plus de 2 Km	بين 1 و 2 كم entre 1 et 2Km	أقل من 1 كم moins de 1 Km	أكثر من 2 كم plus de 2 Km	بين 1 و 2 كم entre 1 et 2Km	أقل من 1 كم moins de 1 Km	أكثر من 2 كم plus de 2 Km	بين 1 و 2 كم entre 1 et 2Km	أقل من 1 كم moins de 1 Km		
Gabès Medina	--	--	--	--	--	--	--	--	--	--	قابس المدينة
Gabès Ouest	31,25	48,09	20,66	59,29	21,07	19,64	553	قابس الغربية			
Gabès Sud	26,58	35,12	38,30	46,83	40,44	12,72	1344	قابس الجنوبية			
Ghannouch	--	--	--	--	--	--	--	--	--	قوش	
ElMetouia	41,34	34,67	23,98	74,31	12,54	13,14	1690	المطوية			
Menzel El Habib	30,51	37,98	31,51	57,75	25,78	16,47	2620	منزل الحبيب			
El Hamma	9,59	32,63	57,78	21,63	19,71	58,66	7054	الحامة			
Matmata	5,73	24,65	69,62	51,17	18,12	30,71	1198	مطماطة			
La Nouvelle matmata	27,01	33,52	39,47	68,08	11,78	20,14	3586	مطماطة الجديدة			
Mareth	20,72	40,86	38,42	60,22	20,91	18,88	14031	مارث			
Total	20,73	36,95	42,32	52,24	20,30	27,47	32076	المجموع			
Total Tunisie	28,64	42,19	29,16	59,60	20,50	19,90	950056	المجموع الجمهورية			

التوزيع النسبي للمساكن حسب المسافة التي تفصل المسكن عن أقرب مدرسة اعدادية والمعهد على مستوى المتعدية والوسط (%)

مجموع الوسطين

Repartition des logements selon la distance separant le logement du plus proche college ou lycée , par délégation et milieu (%)

Délégation	المسافة التي تفصل المسكن عن المعهد			المسافة التي تفصل المسكن عن المدرسة الاعدادية			عدد المساكن Logement	المدينة
	أكثر من 2 كم plus de 2 Km	بين 1 و 2 كم entre 1 et 2Km	أقل من 1 كم moins de 1 Km	أكثر من 2 كم plus de 2 Km	بين 1 و 2 كم entre 1 et 2Km	أقل من 1 كم moins de 1 Km		
Gabès Medina	9,85	57,75	32,40	1,71	36,91	61,39	14089	قابس المدينة
Gabès Ouest	29,03	62,25	8,72	7,83	52,00	40,17	8644	قابس الغربية
Gabès Sud	13,63	53,89	32,48	6,54	42,52	50,94	22734	قابس الجنوبية
Ghannouch	21,37	64,97	13,65	11,84	65,23	22,93	5829	غوش
ElMetouia	32,02	53,24	14,74	24,33	40,88	34,79	7841	المتوية
Menzel El Habib	78,70	15,89	5,41	74,87	14,85	10,28	2620	منزل الحبيب
EL Hamma	20,52	56,94	22,54	17,19	41,02	41,79	17993	العامية
Matmata	98,69	0,82	0,49	65,17	19,09	15,75	1845	مطاطة
La Nouvelle matmata	58,15	20,62	21,23	50,01	34,37	15,62	5966	مطاطة الجديدة
Mareth	62,38	25,69	11,94	48,71	35,71	15,58	19533	مارث
Total	31,73	47,30	20,97	22,18	40,63	37,18	107094	المجموع
Total Tunisie	35,10	39,70	25,20	28,31	38,17	33,53	3289901	مجموع الجمهورية

التوزيع النسبي للمساكن حسب المسافة التي تفصل المسكن عن أقرب مدرسة اعدادية والمعهد على مستوى المتعدية والوسط (%)

Repartition des logements selon la distance separant le logement du plus proche college ou lycée , par délégation et milieu (%)

مجموع الوسطين

Délégation	المسافة التي تفصل المسكن عن المعهد			المسافة التي تفصل المسكن عن المدرسة الاعدادية			عدد المساكن Logement	المدينة
	أكثر من 2 كم plus de 2 Km	بين 1 و 2 كم entre 1 et 2Km	أقل من 1 كم moins de 1 Km	أكثر من 2 كم plus de 2 Km	بين 1 و 2 كم entre 1 et 2Km	أقل من 1 كم moins de 1 Km		
Gabès Medina	9,85	57,75	32,40	1,71	36,91	61,39	14089	قابس المدينة
Gabès Ouest	24,20	66,48	9,32	1,61	55,48	42,91	8091	قابس الغربية
Gabès Sud	8,33	57,17	34,49	1,31	44,60	54,09	21390	قابس الجنوبية
Ghannouch	21,37	64,97	13,65	11,84	65,23	22,93	5829	غوش
ElMetouia	14,08	67,25	18,67	4,29	51,46	44,25	6151	المتوية
Menzel El Habib	--	--	--	--	--	--	--	منزل الحبيب
EL Hamma	1,46	72,76	25,78	0,53	42,48	56,99	10939	العامية
Matmata	98,28	1,57	0,15	3,91	52,57	43,52	647	مطاطة
La Nouvelle matmata	0,17	47,58	52,25	0,30	68,48	31,22	2380	مطاطة الجديدة
Mareth	14,13	56,61	29,26	1,92	64,14	33,94	5502	مارث
Total	11,75	61,16	27,08	2,40	48,44	49,16	75018	المجموع
Total Tunisie	14,39	51,47	34,13	8,25	47,08	44,66	2339845	مجموع الجمهورية

التوزيع النسبي للمساكن حسب المسافة التي تفصل المسكن عن أقرب مدرسة اعدادية والمعهد على مستوى المتعدية والوسط (%)

Milieu non Communal

وسط غير ادي

Répartition des logements selon la distance séparant le logement du plus proche collège ou lycée , par délégation et milieu (%)

Délégation	المسافة التي تفصل المسكن عن المعهد Distance séparant du lycée			المسافة التي تفصل المسكن عن المدرسة الاعدادية Distance séparant du collège			عدد المساكن Nombre Logement	المدينة المعتمدية
	أكثر من 2 كم plus de 2 Km	بين 1 و 2 كم entre 1 et 2Km	أقل من 1 كم moins de 1 Km	أكثر من 2 كم plus de 2 Km	بين 1 و 2 كم entre 1 et 2Km	أقل من 1 كم moins de 1 Km		
Gabès Medina	--	--	--	--	--	--	--	قابس المدينة
Gabès Ouest	99,64	0,36	0,00	98,83	1,17	0,00	553	قابس الغربية
Gabès Sud	98,01	1,54	0,45	89,75	9,44	0,81	1344	قابس الجنوبية
Ghannouch	--	--	--	--	--	--	--	قوش
ElMetouia	97,32	2,26	0,41	97,27	2,37	0,36	1690	المطوية
Menzel El Habib	78,70	15,89	5,41	74,87	14,85	10,28	2620	منزل الحبيب
EL Hanna	50,06	32,41	17,52	43,03	38,76	18,21	7054	الحامة
Matmata	98,91	0,42	0,67	98,25	1,00	0,75	1198	مطاطة
La Nouvelle matmata	96,64	2,72	0,64	83,01	11,73	5,26	3586	مطاطة الجديدة
Mareth	81,30	13,56	5,14	67,05	24,57	8,38	14031	مارث
Total	78,45	14,87	6,68	68,45	22,37	9,18	32076	المجموع
Total Tunisie	86,08	10,71	3,20	77,69	16,21	6,09	950056	المجموع الجمهورية

التوزيع النسبي للمساكن حسب المسافة التي تفصل المسكن عن أقرب مستشفى محلي على مستوى المتعدية والوسط (%)

مجموع الواسطن

Répartition des logements selon la distance séparant le logement du plus proche Dispensaire ou hopital local , par délégation et milieu (%)

Délégation	المسافة التي تفصل المسكن عن المستشفى المحلي			المسافة التي تفصل المسكن عن المستوصف			عدد المساكن Logement	المعمدية
	أكثر من 2 كم plus de 2 Km	بين 1 و 2 كم entre 1 et 2Km	أقل من 1 كم moins de 1 Km	أكثر من 2 كم plus de 2 Km	بين 1 و 2 كم entre 1 et 2Km	أقل من 1 كم moins de 1 Km		
Gabès Medina	70,88	23,13	6,00	5,28	36,81	57,91	14089	قابس المدينة
Gabès Ouest	79,06	18,57	2,37	10,62	72,28	17,10	8644	قابس الغربية
Gabès Sud	33,46	46,38	20,17	5,13	43,27	51,60	22734	قابس الجنوبية
Ghannouch	89,71	7,70	2,59	11,05	45,79	43,16	5829	غوش
ElMetouia	56,00	26,60	17,40	16,49	45,95	37,56	7841	المطوية
Menzel El Habib	75,96	16,53	7,51	62,87	26,37	10,76	2620	منزل الحبيب
EL Hamma	43,60	47,10	9,30	8,41	58,08	33,51	17993	الحامة
Matmata	72,75	23,77	3,48	16,63	42,87	40,50	1845	مطاطة
La Nouvelle matmata	56,35	27,27	16,38	21,24	30,80	47,96	5966	مطاطة الجديدة
Mareth	83,34	12,49	4,17	32,66	35,14	32,20	19533	مارث
Total	60,57	29,28	10,16	14,83	44,99	40,19	107094	المجموع
Total Tunisie	56,64	31,27	12,09	23,06	42,75	34,19	3289901	مجموع الجمهورية

التوزيع النسبي للمساكن حسب المسافة التي تفصل المسكن عن أقرب مستشفى محلي على مستوى المتعدية والوسط (%)

مجموع الواسطن

Répartition des logements selon la distance séparant le logement du plus proche Dispensaire ou hopital local , par délégation et milieu (%)

Délégation	المسافة التي تفصل المسكن عن المستشفى المحلي			المسافة التي تفصل المسكن عن المستوصف			عدد المساكن Logement	المعمدية
	أكثر من 2 كم plus de 2 Km	بين 1 و 2 كم entre 1 et 2Km	أقل من 1 كم moins de 1 Km	أكثر من 2 كم plus de 2 Km	بين 1 و 2 كم entre 1 et 2Km	أقل من 1 كم moins de 1 Km		
Gabès Medina	70,88	23,13	6,00	5,28	36,81	57,91	14089	قابس المدينة
Gabès Ouest	77,68	19,79	2,53	9,15	74,33	16,52	8091	قابس الغربية
Gabès Sud	29,54	49,07	21,39	2,93	43,05	54,02	21390	قابس الجنوبية
Ghannouch	89,71	7,70	2,59	11,05	45,79	43,16	5829	غوش
ElMetouia	44,47	33,53	22,00	5,07	53,15	41,78	6151	المطوية
Menzel El Habib	--	--	--	--	--	--	--	منزل الحبيب
EL Hamma	14,23	72,25	13,52	2,51	67,09	30,39	10939	الحامة
Matmata	28,78	65,30	5,92	2,65	71,83	25,52	647	مطاطة
La Nouvelle matmata	0,21	59,83	39,96	0,34	43,16	56,50	2380	مطاطة الجديدة
Mareth	53,56	34,49	11,95	8,75	47,65	43,60	5502	مارث
Total	46,99	39,34	13,67	5,13	50,39	44,48	75018	المجموع
Total Tunisie	43,00	41,02	15,98	10,73	48,58	40,69	2339845	مجموع الجمهورية

التوزيع النسبي للمساكن حسب المسافة التي تفصل المسكن عن أقرب مستشفى محلي على مستوى المتعدية والوسط (%)
وسط غير بلدي
Milieu non Communal

Répartition des logements selon la distance séparant le logement du plus proche Dispensaire ou hopital local , par délégation et milieu (%)

Délégation	المسافة التي تفصل المسكن عن المستشفى المحلي Distance séparant de l'hopital local			المسافة التي تفصل المسكن عن المستشفى Distance séparant du Dispensaire			عدد المساكن Nombre Logement	المدينة المعتدية
	أكثر من 2 كم plus de 2 Km	بين 1 و 2 كم entre 1 et 2Km	أقل من 1 كم moins de 1 Km	أكثر من 2 كم plus de 2 Km	بين 1 و 2 كم entre 1 et 2Km	أقل من 1 كم moins de 1 Km		
Gabès Medina	--	--	--	--	--	--	--	قابس المدينة
Gabès Ouest	99,27	0,73	0,00	32,07	42,29	25,63	553	قابس الغربية
Gabès Sud	95,83	3,49	0,68	40,09	46,88	13,03	1344	قابس الجنوبية
Ghammouch	--	--	--	--	--	--	--	غوش
ElMetouia	97,99	1,36	0,65	58,04	19,76	22,20	1690	المطوية
Menzel El Habib	75,96	16,53	7,51	62,87	26,37	10,76	2620	مزل الحبيب
EL Hamma	89,14	8,10	2,76	17,56	44,10	38,34	7054	الحامة
Matnata	96,50	1,34	2,17	24,17	27,23	48,59	1198	مطانية
La Nouvelle matnata	93,61	5,66	0,73	35,12	22,59	42,29	3586	مطانية الجديدة
Mareth	95,02	3,87	1,11	42,03	30,24	27,73	14031	مارث
Total	92,33	5,74	1,93	37,50	32,36	30,14	32076	المجموع
Total Tunisie	90,22	7,25	2,52	53,43	28,37	18,20	950056	مجموع الجمهورية

التوزيع النسبي للمساكن حسب المسافة التي تفصل المسكن عن أقرب منشأة شبابية أو رياضية على مستوى المتعدية والوسط (%)

مجموع الوسطين

Repartition des logements selon la distance separant le logement du plus proche Etabl sportif et des jeunes , par délégation et milieu (%)

Délégation	المسافة التي تفصل المسكن عن منشأة رياضية			المسافة التي تفصل المسكن عن منشأة شبابية			عدد المساكن Logement	المعمدية
	أكثر من 2 كم plus de 2 Km	بين 1 و 2 كم entre 1 et 2Km	أقل من 1 كم moins de 1 Km	أكثر من 2 كم plus de 2 Km	بين 1 و 2 كم entre 1 et 2Km	أقل من 1 كم moins de 1 Km		
Gabès Medina	6,42	42,51	51,07	2,58	45,28	52,13	14089	قابس المدينة
Gabès Ouest	16,22	58,78	25,00	8,44	52,57	38,98	8644	قابس الغربية
Gabès Sud	15,43	51,30	33,26	23,35	55,82	20,83	22734	قابس الجنوبية
Ghannouch	10,48	68,20	21,33	8,31	71,21	20,48	5829	غوش
ElMetouia	39,69	38,22	22,08	18,87	46,39	34,74	7841	المطوية
Menzel El Habib	95,53	3,47	0,99	59,97	22,84	17,19	2620	منزل الحبيب
El Hamma	44,36	47,90	7,73	19,52	57,88	22,59	17993	الخاصة
Matmata	64,23	19,42	16,35	27,39	32,21	40,40	1845	مطاطة
La Nouvelle matmata	48,14	32,03	19,83	45,94	30,02	24,04	5966	مطاطة الجديدة
Mareth	63,28	24,71	12,01	45,84	29,04	25,12	19533	مارث
Total	34,03	42,50	23,48	23,95	47,13	28,92	107094	المجموع
Total Tunisie	37,13	38,37	24,50	34,26	39,59	26,15	3289901	مجموع الجمهورية

التوزيع النسبي للمساكن حسب المسافة التي تفصل المسكن عن أقرب منشأة شبابية أو رياضية على مستوى المتعدية والوسط (%)

Repartition des logements selon la distance separant le logement du plus proche Etabl sportif et des jeunes , par délégation et milieu (%)

مليهن Communal

وسط بلدي

Délégation	المسافة التي تفصل المسكن عن منشأة رياضية			المسافة التي تفصل المسكن عن منشأة شبابية			عدد المساكن Nombre Logement	المعمدية
	أكثر من 2 كم plus de 2 Km	بين 1 و 2 كم entre 1 et 2Km	أقل من 1 كم moins de 1 Km	أكثر من 2 كم plus de 2 Km	بين 1 و 2 كم entre 1 et 2Km	أقل من 1 كم moins de 1 Km		
Gabès Medina	6,42	42,51	51,07	2,58	45,28	52,13	14089	قابس المدينة
Gabès Ouest	10,52	62,77	26,71	5,72	53,82	40,45	8091	قابس الغربية
Gabès Sud	11,39	53,61	35,00	21,71	56,99	21,30	21390	قابس الجنوبية
Ghannouch	10,48	68,20	21,33	8,31	71,21	20,48	5829	غوش
ElMetouia	24,01	47,97	28,02	5,05	55,45	39,50	6151	المطوية
Menzel El Habib	--	--	--	--	--	--	--	منزل الحبيب
El Hamma	16,85	72,87	10,28	13,78	71,47	14,75	10939	الخاصة
Matmata	1,55	54,30	44,15	1,71	54,46	43,83	647	مطاطة
La Nouvelle matmata	0,21	62,85	36,94	0,25	60,33	39,42	2380	مطاطة الجديدة
Mareth	20,99	60,81	18,20	2,72	57,05	40,23	5502	مارث
Total	12,39	56,82	30,79	10,58	57,63	31,79	75018	المجموع
Total Tunisie	18,52	49,54	31,94	16,10	50,30	33,60	2339845	مجموع الجمهورية

التوزيع النسبي للمساكن حسب المسافة التي تفصل المسكن عن أقرب منشأة شبابية أو رياضية على مستوى المتعدية والوسط (%)

Répartition des logements selon la distance séparant le logement du plus proche Etab sportif et des jeunes , par délégation et milieu (%)

Milieu non Communal

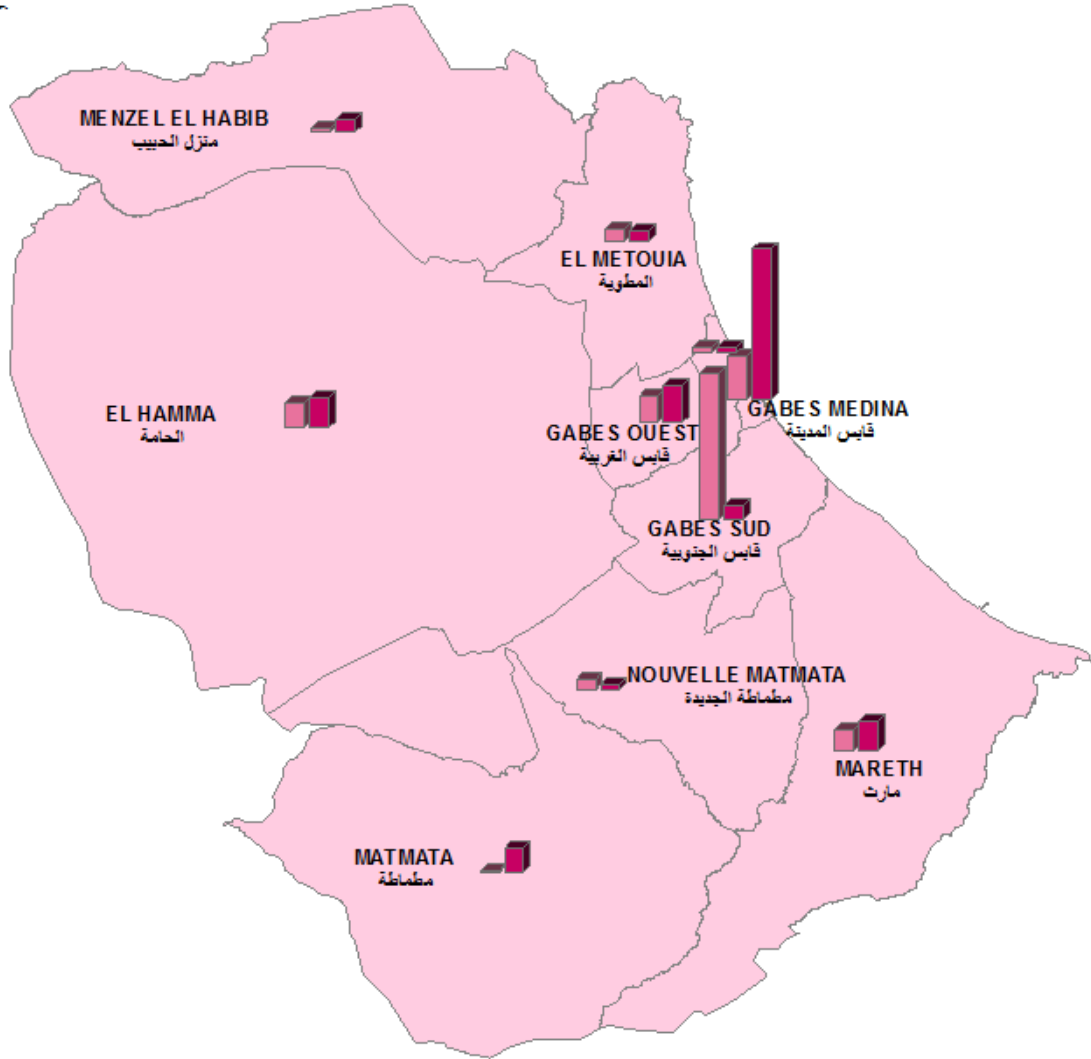
وسط غير بلدي

Délégation	المسافة التي تفصل المسكن عن منشأة رياضية			المسافة التي تفصل المسكن عن منشأة شبابية			عدد المساكن Nombre Logement	المدينة المتعدية
	أكثر من 2 كم plus de 2 Km	بين 1 و 2 كم entre 1 et 2Km	أقل من 1 كم moins de 1 Km	أكثر من 2 كم plus de 2 Km	بين 1 و 2 كم entre 1 et 2Km	أقل من 1 كم moins de 1 Km		
Gabès Medina	--	--	--	--	--	--	--	قابس المدينة
Gabès Ouest	99,64	0,36	0,00	48,22	34,30	17,49	553	قابس الغربية
Gabès Sud	79,80	14,59	5,60	49,50	37,24	13,26	1344	قابس الجنوبية
Ghammouch	--	--	--	--	--	--	--	غوش
ElMetouia	96,79	2,74	0,47	69,20	13,40	17,40	1690	المطوية
Menzel El Habib	95,53	3,47	0,99	59,97	22,84	17,19	2620	منزل الحبيب
EL Hamma	87,03	9,18	3,79	28,43	36,81	34,76	7054	الحامة
Matnata	98,08	0,58	1,33	41,26	20,19	38,55	1198	مطاطة
La Nouvelle matnata	79,95	11,58	8,47	76,27	9,90	13,83	3586	مطاطة الجديدة
Mareth	79,86	10,55	9,58	62,75	18,05	19,20	14031	مارث
Total	84,64	9,00	6,36	55,22	22,57	22,21	32076	المجموع
Total Tunisie	82,97	10,86	6,17	79,10	13,02	7,90	950056	المجموع الجمهورية

**خصائص الهجرة
بين 2014-2009**

**Caractéristiques migratoires
entre 2009-2014**

توزيع الوافدين و المغادرين حسب معتمدية الإقامة
 خلال الفترة 2009-2014 (ألف)
 Répartition des entrants /sortants par délégations
 de résidence entre 2009-2014 (milliers)




البيانات

حدود المعتمديات

عدد الوافدين / Entrants (بالألف)

عدد المغادرين / Sortants (بالألف)



توزيع المهاجرين حسب معتدية الإقامة سنة 2014 وأسباب المغادرة والجنس والوسط بين 2009 و2014 (%)
Répartition des migrants selon la déléation de résidence en 2014 et raisons de sortie, sexe et milieu entre 2009 et 2014(%)

Total milieu Total sexe

مجموع الواسطين مجموع الجنسين

Déléation	أسباب المغادرة					الهجرة على مستوى المقاطعات		الحراك العام	المعتدية		
	أسباب أخرى Autres	الدراسة études	مصاحبة الأسرة Accompagnement de la famille	الزواج mariage	اقتناء مسكن و تحسين ظروف السكن acquisition logement ou meilleur condition de vie	المغادرون Sortants	الهجرة على مستوى المقاطعات migration au niveau déléation			الوافدون Entrants	
Gabes Medina	4,20	12,14	27,79	22,79	13,73	19,35	-7955	11160	3205	6892	قابس المدينة
Gabes Ouest	3,58	5,03	31,17	34,47	17,45	8,29	-806	2762	1956	4553	قابس الغربية
Gabes Sud	5,95	5,15	31,08	23,98	21,76	12,08	9813	1126	10939	18541	قابس الجنوبية
Ghannouch	4,42	2,87	29,36	31,79	17,00	14,57	84	453	537	3660	غوش
ElMetouia	4,04	7,95	29,04	25,51	12,63	20,83	109	792	901	3295	المروية
Menzel El Habib	1,17	9,03	36,12	20,10	14,17	19,42	-747	1030	283	801	منزل الحبيب
El Hamma	2,13	8,38	22,83	29,25	7,51	29,90	-400	2304	1904	7940	الحامة
Matmata	2,79	3,48	38,31	20,30	10,43	24,69	-1631	1754	123	404	مطاطة
La Nouvelle matmata	1,14	1,83	39,04	26,26	14,38	17,35	244	438	682	2506	مطاطة الجديدة
Marreh	1,50	5,32	32,35	27,30	5,69	27,84	-614	2198	1584	7666	مارث
Total	3,48	8,74	29,67	25,24	13,02	19,84	-1903	24017	22114	56258	المجموع
Total Tunisie	3,23	5,90	29,09	25,52	19,09	17,17	0	688277	688277	1666036	المجموع الجمهورية

توزيع المهاجرين حسب معتدية الإقامة سنة 2014 وأسباب المغادرة والجنس والوسط بين 2009 و2014 (%)
Répartition des migrants selon la déléation de résidence en 2014 et raisons de sortie, sexe et milieu entre 2009 et 2014(%)

Total Masculin Total milieu

مجموع الذكور مجموع الواسطين

Déléation	أسباب المغادرة					الهجرة على مستوى المقاطعات		الحراك العام	المعتدية		
	أسباب أخرى Autres	الدراسة études	مصاحبة الأسرة Accompagnement de la famille	الزواج mariage	اقتناء مسكن و تحسين ظروف السكن acquisition logement ou meilleur condition de vie	المغادرون Sortants	الهجرة على مستوى المقاطعات migration au niveau déléation			الوافدون Entrants	
Gabes Medina	4,66	10,76	20,35	18,45	17,31	28,46	-4271	5621	1350	3299	قابس المدينة
Gabes Ouest	4,70	4,90	24,78	28,21	22,33	15,08	-101	1021	920	2319	قابس الغربية
Gabes Sud	7,07	5,89	25,54	15,32	28,68	17,49	5100	509	5609	9704	قابس الجنوبية
Ghannouch	3,27	5,14	27,57	18,69	20,09	25,23	29	214	243	1757	غوش
ElMetouia	3,02	10,30	23,12	18,09	15,83	29,65	7	398	405	1669	المروية
Menzel El Habib	1,37	11,35	28,38	14,68	16,83	27,40	-394	511	117	373	منزل الحبيب
El Hamma	1,79	8,80	15,38	18,89	8,80	46,32	-286	1170	884	3853	الحامة
Matmata	2,15	3,81	27,18	12,63	13,59	40,64	-775	839	64	194	مطاطة
La Nouvelle matmata	0,50	1,49	28,86	24,38	17,91	26,87	98	201	299	1211	مطاطة الجديدة
Marreh	1,52	6,93	22,58	16,03	6,83	46,11	-365	1054	689	3987	مارث
Total	3,71	8,72	21,90	18,50	16,16	31,01	-958	11538	10580	28366	المجموع
Total Tunisie	3,42	6,63	22,24	19,90	23,78	24,03	0	332166	332166	836360	المجموع الجمهورية

توزيع المهاجرين حسب معتمدية الإقامة سنة 2014 وأسباب المغادرة والجنس والوسط بين 2009 و2014 (%)
Répartition des migrants selon la délégation de résidence en 2014 et raisons de sortie, sexe et milieu entre 2009 et 2014(%)

Total Féminin Total milieu **مجموع الإناث مجموع الوسطين**

Délégation	أسباب المغادرة										الحراك العام	المعمدية
	أسباب أخرى	الدراسة	مصاحبة الأسرة	الزواج	اقتناء مسكن و تحسين ظروف السكن	العمل	صافي الهجرة	المغادرون	الوافدون	الحراك العام		
Autres	études	Accompagnement de la famille	mariage	acquisition logement ou meilleur condition de vie	emploi	Solde migratoire	Sortants	Entrants	Mobilité générale			
Gabes Medina	3,7	13,5	35,3	27,2	10,1	-3684	5539	1855	3593	قابس المدينة		
Gabes Ouest	2,9	5,1	34,9	38,1	14,6	-705	1741	1036	2234	قابس الغربية		
Gabes Sud	5,0	4,5	35,7	31,1	16,0	4713	617	5330	8837	قابس الجنوبية		
Ghannouch	5,4	0,8	31,0	43,5	14,2	55	239	294	1903	غشوش		
ElMetouia	5,1	5,6	35,0	33,0	9,4	102	394	496	1626	المطوية		
Menzel El Habib	1,0	6,7	43,7	25,4	11,6	-353	519	166	428	منزل الحبيب		
El Hamma	2,5	7,9	30,5	39,9	6,2	-114	1134	1020	4087	الحامة		
Matmata	3,4	3,2	48,5	27,3	7,5	-856	915	59	210	مطاطلة		
La Nouvelle matmata	1,7	2,1	47,7	27,8	11,4	146	237	383	1295	مطاطلة الجديدة		
Marreh	1,5	3,8	41,3	37,7	4,6	-249	1144	895	3679	مارث		
Total	3,3	8,8	36,9	31,5	10,1	-945	12479	11534	27892	المجموع		
Total Tunisie	3,05	5,22	35,47	30,76	14,72	0	356111	356111	829676	مجموع الجمهورية		

توزيع المهاجرين حسب معتمدية الإقامة سنة 2014 وأسباب المغادرة والجنس والوسط بين 2009 و2014 (%)
Répartition des migrants selon la délégation de résidence en 2014 et raisons de sortie, sexe et milieu entre 2009 et 2014(%)

Milieu Communal Total sexe **وسط بلدي مجموع الجنسين**

Délégation	أسباب المغادرة										الحراك العام	المعمدية
	أسباب أخرى	الدراسة	مصاحبة الأسرة	الزواج	اقتناء مسكن و تحسين ظروف السكن	العمل	صافي الهجرة	المغادرون	الوافدون	الحراك العام		
Autres	études	Accompagnement de la famille	mariage	acquisition logement ou meilleur condition de vie	emploi	Solde migratoire	Sortants	Entrants	Mobilité générale			
Gabes Medina	4,20	12,14	27,79	22,79	13,73	-7955	11160	3205	6892	قابس المدينة		
Gabes Ouest	3,51	5,16	31,21	34,80	17,80	-666	2595	1929	4430	قابس الغربية		
Gabes Sud	6,45	4,72	32,24	21,37	22,81	9655	1039	10694	17977	قابس الجنوبية		
Ghannouch	4,42	2,87	29,36	31,79	17,00	84	453	537	3660	غشوش		
ElMetouia	4,90	8,58	26,95	24,50	13,63	109	653	762	2694	المطوية		
Menzel El Habib	--	--	--	--	--	--	--	--	--	منزل الحبيب		
El Hamma	2,31	8,87	22,18	29,17	7,09	-629	2074	1445	5452	الحامة		
Matmata	2,59	3,81	39,30	20,42	9,00	-1175	1234	59	250	مطاطلة		
La Nouvelle matmata	0,36	2,14	36,43	25,71	16,07	229	280	509	1873	مطاطلة الجديدة		
Marreh	1,56	6,42	31,69	26,25	6,09	-937	1543	606	3060	مارث		
Total	3,73	9,24	28,96	25,23	13,29	-1285	21031	19746	46288	المجموع		
Total Tunisie	3,38	6,02	29,50	24,46	20,74	4545	591979	596524	1389402	مجموع الجمهورية		

توزيع المهاجرين حسب معتدية الإقامة سنة 2014 وأسباب المغادرة والجنس والوسط بين 2009 و2014 (%)
 Répartition des migrants selon la déléation de résidence en 2014 et raisons de sortie, sexe et milieu entre 2009 et 2014(%)
 Milieu Communal Masculin وسط بلدي ذكور

Déléation	أسباب المغادرة						الهجرة على مستوى المقاطعات			الحراك العام	المعتدية
	أسباب أخرى	الدراسة	مصاحبة الأسرة	الزواج	اقتناء مسكن و تحسين ظروف السكن	العمل	صافي الهجرة	المغادرون	الوافدون		
	Autres	études	Accompagnement de la famille	mariage	acquisition logement ou meilleur condition de vie	emploi	Solde migratoire	Sortants	Entrants	Mobilité générale	
Gabes Medina	4,66	10,76	20,35	18,45	17,31	28,46	-4271	5621	1350	3299	
Gabes Ouest	4,50	5,13	25,03	28,80	22,72	13,82	-43	955	912	2266	
Gabes Sud	7,50	5,63	26,04	13,33	29,58	17,92	5023	480	5503	9423	
Channouch	3,27	5,14	27,57	18,69	20,09	25,23	29	214	243	1757	
ElMetouia	3,61	11,45	20,18	18,67	16,57	29,52	6	332	338	1365	
Menzel El Habib	--	--	--	--	--	--	--	--	--	--	
El Hamma	1,98	9,25	14,45	19,17	8,12	47,03	-385	1059	674	2648	
Matmata	2,17	3,84	28,21	12,02	12,19	41,57	-570	599	29	116	
La Nouvelle matmata	0,00	1,56	27,34	21,88	18,75	30,47	105	128	233	932	
Marreh	1,60	8,27	21,07	16,67	7,07	45,33	-459	750	291	1640	
Total	4,00	9,03	21,20	18,80	16,43	30,54	-565	10138	9573	23446	
Total Tunisie	3,59	6,69	22,29	19,55	25,66	22,21	2838	288081	290919	701563	

توزيع المهاجرين حسب معتدية الإقامة سنة 2014 وأسباب المغادرة والجنس والوسط بين 2009 و2014 (%)
 Répartition des migrants selon la déléation de résidence en 2014 et raisons de sortie, sexe et milieu entre 2009 et 2014(%)
 Milieu Communal Féminin وسط بلدي إناث

Déléation	أسباب المغادرة						الهجرة على مستوى المقاطعات			الحراك العام	المعتدية
	أسباب أخرى	الدراسة	مصاحبة الأسرة	الزواج	اقتناء مسكن و تحسين ظروف السكن	العمل	صافي الهجرة	المغادرون	الوافدون		
	Autres	études	Accompagnement de la famille	mariage	acquisition logement ou meilleur condition de vie	emploi	Solde migratoire	Sortants	Entrants	Mobilité générale	
Gabes Medina	3,74	13,54	35,33	27,19	10,09	10,11	-3684	5539	1855	3593	
Gabes Ouest	2,93	5,18	34,82	38,29	14,94	3,84	-623	1640	1017	2164	
Gabes Sud	5,55	3,94	37,57	28,26	16,99	7,69	4632	559	5191	8554	
Channouch	5,44	0,84	30,96	43,51	14,23	5,02	55	239	294	1903	
ElMetouia	6,23	5,61	33,96	30,53	10,59	13,08	103	321	424	1329	
Menzel El Habib	--	--	--	--	--	--	--	--	--	--	
El Hamma	2,66	8,47	30,25	39,61	6,01	13,00	-244	1015	771	2804	
Matmata	2,99	3,78	49,76	28,35	5,98	9,13	-605	635	30	134	
La Nouvelle matmata	0,66	2,63	44,08	28,95	13,82	9,87	124	152	276	941	
Marreh	1,51	4,67	41,74	35,31	5,17	11,60	-478	793	315	1420	
Total	3,47	9,44	36,19	31,21	10,36	9,34	-720	10893	10173	22842	
Total Tunisie	3,18	5,38	36,32	29,12	16,08	9,92	1707	303898	305605	687839	

توزيع المهاجرين حسب معتدية الإقامة سنة 2014 وأسباب المغادرة والجنس والوسط بين 2009 و2014 (%)
Milieu non Communal Total sexe
 ووسط غير بلدي مجموع الجنسين

Délégation	أسباب المغادرة										الحراك العام	المعتدية	
	أسباب أخرى	الدراسة	مصاحبة الأسرة	الزواج	اقتناء مسكن و تحسين ظروف السكن	العمل	صافي الهجرة	المغادرون	الوافدون	Mobilité générale			
	Autres	études	Accompagnement de la famille	mariage	acquisition logement ou meilleur condition de vie	emploi	Sortants migratoire	Sortants	Entrants				
Gabes Medina	--	--	--	--	--	--	--	--	--	--	--	--	قايس المدينة
Gabes Ouest	4,79	2,99	30,54	29,34	11,98	20,36	-140	167	27	123	123	قايس الغربية	
Gabes Sud	0,00	10,34	17,24	55,17	9,20	8,05	158	87	245	564	564	قايس الجنوبية	
Ghannouch	--	--	--	--	--	--	--	--	--	--	--	--	غوش
ELMetouia	0,00	5,04	38,85	30,22	7,91	17,99	0	139	139	601	601	الطوبية	
Menzel El Habib	1,17	9,03	36,12	20,10	14,17	19,42	-747	1030	283	801	801	منزل الحبيب	
EL Hanna	0,43	3,91	28,70	30,00	11,30	25,65	229	230	459	2488	2488	الحامة	
Matmata	3,27	2,69	35,96	20,00	13,85	24,23	-456	520	64	154	154	مطاطة	
La Nouvelle matmata	2,53	1,27	43,67	27,22	11,39	13,92	15	158	173	633	633	مطاطة الجديدة	
Mareth	1,37	2,75	33,89	29,77	4,73	27,48	323	655	978	4606	4606	مارث	
Total	1,71	5,26	34,70	25,35	11,12	21,87	-618	2986	2368	9970	9970	المجموع	
Total Tunisie	2,34	5,16	26,56	32,01	8,96	24,97	-4545	96298	91753	276639	276639	المجموع الجمهورية	

توزيع المهاجرين حسب معتدية الإقامة سنة 2014 وأسباب المغادرة والجنس والوسط بين 2009 و2014 (%)
Milieu non Communal Masculin
 ووسط غير بلدي تذكور

Délégation	أسباب المغادرة										الحراك العام	المعتدية	
	أسباب أخرى	الدراسة	مصاحبة الأسرة	الزواج	اقتناء مسكن و تحسين ظروف السكن	العمل	صافي الهجرة	المغادرون	الوافدون	Mobilité générale			
	Autres	études	Accompagnement de la famille	mariage	acquisition logement ou meilleur condition de vie	emploi	Sortants migratoire	Sortants	Entrants				
Gabes Medina	--	--	--	--	--	--	--	--	--	--	--	--	قايس المدينة
Gabes Ouest	7,58	1,52	21,21	19,70	16,67	33,33	-58	66	8	53	53	قايس الغربية	
Gabes Sud	0,00	10,34	17,24	48,28	13,79	10,34	77	29	106	281	281	قايس الجنوبية	
Ghannouch	--	--	--	--	--	--	--	--	--	--	--	--	غوش
ELMetouia	0,00	4,55	37,88	15,15	12,12	30,30	1	66	67	304	304	الطوبية	
Menzel El Habib	1,37	11,35	28,38	14,68	16,83	27,40	-394	511	117	373	373	منزل الحبيب	
EL Hanna	0,00	4,50	24,32	16,22	15,32	39,64	99	111	210	1205	1205	الحامة	
Matmata	2,08	3,75	24,58	14,17	17,08	38,33	-205	240	35	78	78	مطاطة	
La Nouvelle matmata	1,37	1,37	31,51	28,77	16,44	20,55	-7	73	66	279	279	مطاطة الجديدة	
Mareth	1,32	3,62	26,32	14,47	6,25	48,03	94	304	398	2347	2347	مارث	
Total	1,57	6,50	27,00	16,36	14,14	34,43	-393	1400	1007	4920	4920	المجموع	
Total Tunisie	2,33	6,22	21,89	22,15	11,53	35,87	-2838	44085	41247	134797	134797	المجموع الجمهورية	

توزيع المهاجرين حسب معتدية الإقامة سنة 2014 وأسباب المغادرة والجنس والوسط بين 2009 و2014 (%)
Répartition des migrants selon la délégation de résidence en 2014 et raisons de sortie, sexe et milieu entre 2009 et 2014(%)

Milieu non Communal Féminin

وسط غير بلدي إناث

Délégation	أسباب المغادرة										الهجرة على مستوى المقاطعات			الحراك العام	المغتربة
	أسباب أخرى Autres	الدراسة études	مصاحبة الأسرة Accompagnement de la famille	الزواج mariage	اقتناء مسكن و تحسين ظروف السكن acquisition logement ou meilleur condition de vie	المعمل emploi	صافي الهجرة Solde migratoire	المغادرون Sortants	الوافدون Entrants	Mobilité générale					
Gabes Medina	--	--	--	--	--	--	--	--	--	--	--	--	--	--	قابس الحديثة
Gabes Ouest	2,97	3,96	36,63	35,64	8,91	11,88	-82	101	19	70	قابس الغربية				
Gabes Sud	0,00	10,34	17,24	58,62	6,90	6,90	81	58	139	283	قابس الجنوبية				
Ghannouch	--	--	--	--	--	--	--	--	--	--	غوش				
ElMetouia	0,00	5,48	39,73	43,84	4,11	6,85	-1	73	72	297	المطوية				
Menzel El Habib	0,96	6,74	43,74	25,43	11,56	11,56	-353	519	166	428	مزل الحبيب				
EL Hanna	0,84	3,36	32,77	42,86	7,56	12,61	130	119	249	1283	الحامة				
Matmata	4,29	1,79	45,71	25,00	11,07	12,14	-251	280	29	76	مطاطة				
La Nouvelle matmata	3,53	1,18	54,12	25,88	7,06	8,24	22	85	107	354	مطاطة الجديدة				
Mareth	1,42	1,99	40,46	43,02	3,42	9,69	229	351	580	2259	مارث				
Total	1,83	4,16	41,49	33,29	8,45	10,78	-225	1586	1361	5050	المجموع				
Total Tunisie	2,34	4,27	30,51	40,34	6,79	15,76	-1707	52213	50506	141842	مجموع الجمهورية				

الهجرة الخارجية: توزيع الوافدين و المغتربين خلال الفترة 2009 - 2014 حسب مقنمية الاقلمة و اسبب المغفرة و الجنس و الوسط (%)
 Repartition des immigrants et des émigrants selon la délégation de résidence, les raisons de d'émigration, sexe et milieu entre 2009 et 2014 (%)
Total milieu Total sexe
مجموع الوسطين مجموع الجنسين

Délégation	اسبب المغفرة الخارج						الهجرة الخارجية			المقنمية
	اسبب اخرى Autres	الدراسة études	مصاحبة الأسرة Accompagnement de la famille	الزواج mariage	اقتناء مسكن و تحسين ظروف السكن acquisition logement ou meilleur condition de vie	العمل emploi	صافي الهجرة Solde migratoire	المغتربون الى الخارج émigrants	الوافدون من الخارج immigrants	
Gabes Medina	2,69	14,35	0,00	18,39	1,35	63,23	-157	223	66	قابس المدينة
Gabes Ouest	0,32	5,06	1,27	11,39	1,90	80,06	-263	315	52	قابس الغربية
Gabes Sud	0,70	14,03	0,70	19,64	0,70	64,24	-343	712	369	قابس الجنوبية
Ghanouch	2,38	22,62	7,14	14,29	2,38	51,19	-60	84	24	غوش
ElMetouia	1,22	7,76	1,63	12,24	0,82	76,33	-214	245	31	المطوية
Menzel El Habib	0,00	0,00	0,00	6,12	0,00	93,88	-38	49	11	منزل الحبيب
EL Hamma	0,00	9,27	0,88	6,62	0,66	82,56	-357	453	96	الحامة
Matmata	5,56	0,00	0,00	8,33	2,78	83,33	-35	36	1	مطاطة
La Nouvelle matmata	0,54	3,26	0,00	4,89	1,09	90,22	-151	185	34	مطاطة الجديدة
Mareth	0,87	3,24	1,22	4,46	0,17	90,03	-1033	1143	110	مارث
Total	0,87	7,86	1,07	10,30	0,75	79,14	-2651	3445	794	المجموع
Total Tunisie	1,18	14,20	1,06	9,66	0,52	73,38	-22281	65924	43643	مجموع الجمهورية

الهجرة الخارجية: توزيع الوافدين و المغتربين خلال الفترة 2009 - 2014 حسب مقنمية الاقلمة و اسبب المغفرة و الجنس و الوسط (%)
 Répartition des immigrants et des émigrants selon la délégation de résidence, les raisons de d'émigration, sexe et milieu entre 2009 et 2014 (%)
Total Masculin Total milieu
مجموع الذكور مجموع الوسطين

Délégation	اسبب المغفرة الخارج						الهجرة الخارجية			المقنمية
	اسبب اخرى Autres	الدراسة études	مصاحبة الأسرة Accompagnement de la famille	الزواج mariage	اقتناء مسكن و تحسين ظروف السكن acquisition logement ou meilleur condition de vie	العمل emploi	صافي الهجرة Solde migratoire	المغتربون الى الخارج émigrants	الوافدون من الخارج immigrants	
Gabes Medina	3,19	12,23	0,00	11,17	1,60	71,81	-153	188	35	قابس المدينة
Gabes Ouest	0,36	4,35	0,36	4,35	1,81	88,77	-239	275	36	قابس الغربية
Gabes Sud	0,50	13,28	0,17	12,27	0,34	73,45	-386	594	208	قابس الجنوبية
Ghanouch	3,03	22,73	4,55	9,09	3,03	57,58	-51	66	15	غوش
ELMetouia	1,40	7,48	0,00	5,14	0,93	85,05	-196	214	18	المطوية
Menzel El Habib	0,00	0,00	0,00	6,12	0,00	93,88	-41	49	8	منزل الحبيب
EL Hamma	0,00	8,77	0,24	3,79	0,71	86,49	-362	422	60	الحامة
Matmata	3,03	0,00	0,00	6,06	3,03	87,88	-32	33	1	مطاطة
La Nouvelle matmata	0,58	2,31	0,00	1,16	1,16	94,80	-155	174	19	مطاطة الجديدة
Mareth	0,64	2,49	1,10	1,84	0,18	93,74	-1026	1086	60	مارث
Total	0,77	6,87	0,58	5,35	0,71	85,72	-2641	3101	460	المجموع
Total Tunisie	1,01	12,11	0,45	4,32	0,54	81,57	-30237	54952	24715	مجموع الجمهورية

الهجرة الخارجية: توزيع الوافدين و المغتربين خلال الفترة 2009 - 2014 حسب مقنمية الاقامة و اسباب المغادرة و الجنس والوسط (%)

الهجرة الخارجية: توزيع الوافدين و المغتربين خلال الفترة 2009 - 2014 حسب مقنمية الاقامة و اسباب المغادرة و الجنس والوسط (%)

الهجرة الخارجية: توزيع الوافدين و المغتربين خلال الفترة 2009 - 2014 حسب مقنمية الاقامة و اسباب المغادرة و الجنس والوسط (%)

Délégation	أسباب المغادرة للخراج										الهجرة الخارجية			المعمية
	أسباب أخرى Autres	الدراسة études	مصاحبة الأسرة Accompagnement de la famille	الزواج mariage	اقتناء مسكن و تحسين ظروف السكن acquisition logement ou meilleur condition de vie	العمل emploi	صافي الهجرة Soldes migratoire	المغتربون الى الخراج émigrants	المغتربون الى الخراج immigrants	الوافدون من الخراج				
Gabes Medina	0,00	25,71	0,00	57,14	0,00	17,14	-4	35	31	31	قابس المدينة			
Gabes Ouest	0,00	10,00	7,50	60,00	2,50	20,00	-24	40	16	قابس الغربية				
Gabes Sud	1,69	17,80	3,39	56,78	2,54	17,80	43	118	161	قابس الجنوبية				
Ghannouch	0,00	22,22	16,67	33,33	0,00	27,78	-9	18	9	غوش				
ELMetouia	0,00	9,68	12,90	61,29	0,00	16,13	-18	31	13	مطاطة				
Menzel El Habib	0,00	0,00	0,00	0,00	0,00	0,00	3	0	3	منزل الحبيب				
EL Hamma	0,00	16,13	9,68	45,16	0,00	29,03	5	31	36	الحامة				
Matmata	33,33	0,00	0,00	33,33	0,00	33,33	-3	3	0	مطاطة				
La Nouvelle matmata	0,00	18,18	0,00	63,64	0,00	18,18	4	11	15	مطاطة الجديدة				
Mareth	5,26	17,54	3,51	54,39	0,00	19,30	-7	57	50	مارث				
Total	1,74	16,86	5,52	54,94	1,16	19,77	-10	344	334	المجموع				
Total Tunisie	2,03	24,67	4,12	36,45	0,42	32,31	7956	10972	18928	مجموع الجمهورية				

الهجرة الخارجية: توزيع الوافدين و المغتربين خلال الفترة 2009 - 2014 حسب مقنمية الاقامة و اسباب المغادرة و الجنس والوسط (%)

الهجرة الخارجية: توزيع الوافدين و المغتربين خلال الفترة 2009 - 2014 حسب مقنمية الاقامة و اسباب المغادرة و الجنس والوسط (%)

الهجرة الخارجية: توزيع الوافدين و المغتربين خلال الفترة 2009 - 2014 حسب مقنمية الاقامة و اسباب المغادرة و الجنس والوسط (%)

الهجرة الخارجية: توزيع الوافدين و المغتربين خلال الفترة 2009 - 2014 حسب مقنمية الاقامة و اسباب المغادرة و الجنس والوسط (%)

Délégation	أسباب المغادرة للخراج										الهجرة الخارجية			المعمية
	أسباب أخرى Autres	الدراسة études	مصاحبة الأسرة Accompagnement de la famille	الزواج mariage	اقتناء مسكن و تحسين ظروف السكن acquisition logement ou meilleur condition de vie	العمل emploi	صافي الهجرة Soldes migratoire	المغتربون الى الخراج émigrants	المغتربون الى الخراج immigrants	الوافدون من الخراج				
Gabes Medina	2,69	14,35	0,00	18,39	1,35	63,23	-157	223	66	قابس المدينة				
Gabes Ouest	0,32	5,13	1,28	11,54	1,92	79,81	-259	311	52	قابس الغربية				
Gabes Sud	0,76	14,95	0,60	20,85	0,60	62,24	-299	661	362	قابس الجنوبية				
Ghannouch	2,38	22,62	7,14	14,29	2,38	51,19	-60	84	24	غوش				
ELMetouia	1,45	8,70	1,93	14,49	0,48	72,95	-177	207	30	مطاطة				
Menzel El Habib	--	--	--	--	--	--	--	--	--	منزل الحبيب				
EL Hamma	0,00	12,05	0,00	9,64	1,20	77,11	-184	249	65	الحامة				
Matmata	0,00	0,00	0,00	22,22	1,11	66,67	-9	9	0	مطاطة				
La Nouvelle matmata	0,00	4,62	0,00	6,15	0,00	89,23	-99	131	32	مطاطة الجديدة				
Mareth	1,24	4,23	2,24	4,23	0,25	87,81	-339	402	63	مارث				
Total	0,97	10,40	1,19	13,52	0,92	73,00	-1583	2277	694	المجموع				
Total Tunisie	1,29	18,22	1,18	11,80	0,52	66,98	-7868	47014	39146	مجموع الجمهورية				

الهجرة الخارجية: توزيع الوافدين و المغتربين خلال الفترة 2009 - 2014 حسب مقتضى الإقامة و أسباب المغادرة و الجنس والوسط (%)
 Répartition des immigrants et des émigrants selon la délégation de résidence, les raisons de d'émigration, sexe et milieu entre 2009 et 2014 (%)
Milieu Communal Masculin **وسط بلدي نكور**

Délégation	أسباب المغادرة الخارج								الهجرة الخارجية		المغتربة
	أسباب أخرى Autres	الدراسة études	مصاحبة الأسرة Accompagnement de la famille	الزواج mariage	اقتناء مسكن و تحسين ظروف السكن acquisition logement ou meilleur condition de vie	العمل emploi	صافي الهجرة Solde migratoire	المغتربون الى الخارج émigrants	المغتربون الى الخارج immigrants		
Gabes Medina	3,19	12,23	0,00	11,17	1,60	71,81	-153	188	35	قابس المدينة	
Gabes Ouest	0,37	4,41	0,37	4,41	1,84	88,60	-235	271	36	قابس الغربية	
Gabes Sud	0,55	14,26	0,18	13,16	0,18	71,66	-342	546	204	قابس الجنوبية	
Ghannouch	3,03	22,73	4,55	9,09	3,03	57,58	-51	66	15	غوش	
ELMetouia	1,70	8,52	0,00	6,25	0,57	82,95	-159	176	17	المطرية	
Menzel El Habib	--	--	--	--	--	--	--	--	--	منزل الحبيب	
EL Hamma	0,00	11,35	0,00	5,24	1,31	82,10	-191	229	38	الحامة	
Matmata	0,00	0,00	0,00	12,50	12,50	75,00	-8	8	0	مطاطة	
La Nouvelle matmata	0,00	3,31	0,00	1,65	0,00	95,04	-105	122	17	مطاطة الجديدة	
Mareth	0,79	3,17	2,12	1,06	0,26	92,59	-343	378	35	مارث	
Total	0,91	9,32	0,65	7,10	0,86	81,16	-1587	1984	397	المجموع	
Total Tunisie	1,13	16,09	0,50	5,41	0,55	76,32	-15403	37427	22024	مجموع الجمهورية	

الهجرة الخارجية: توزيع الوافدين و المغتربين خلال الفترة 2009 - 2014 حسب مقتضى الإقامة و أسباب المغادرة و الجنس والوسط (%)
 Répartition des immigrants et des émigrants selon la délégation de résidence, les raisons de d'émigration, sexe et milieu entre 2009 et 2014 (%)
Milieu Communal Féminin **وسط بلدي إناث**

Délégation	أسباب المغادرة للخارج								الهجرة الخارجية		المغتربة
	أسباب أخرى Autres	الدراسة études	مصاحبة الأسرة Accompagnement de la famille	الزواج mariage	اقتناء مسكن و تحسين ظروف السكن acquisition logement ou meilleur condition de vie	العمل emploi	صافي الهجرة Solde migratoire	المغتربون الى الخارج émigrants	المغتربون الى الخارج immigrants		
Gabes Medina	0,00	25,71	0,00	57,14	0,00	17,14	-4	35	31	قابس المدينة	
Gabes Ouest	0,00	10,00	7,50	60,00	2,50	20,00	-24	40	16	قابس الغربية	
Gabes Sud	1,74	18,26	2,61	57,39	2,61	17,39	43	115	158	قابس الجنوبية	
Ghannouch	0,00	22,22	16,67	33,33	0,00	27,78	-9	18	9	غوش	
ELMetouia	0,00	9,68	12,90	61,29	0,00	16,13	-18	31	13	المطرية	
Menzel El Habib	--	--	--	--	--	--	--	--	--	منزل الحبيب	
EL Hamma	0,00	20,00	0,00	60,00	0,00	20,00	7	20	27	الحامة	
Matmata	0,00	0,00	0,00	100,00	0,00	0,00	-1	1	0	مطاطة	
La Nouvelle matmata	0,00	22,22	0,00	66,67	0,00	11,11	6	9	15	مطاطة الجديدة	
Mareth	8,33	20,83	4,17	54,17	0,00	12,50	4	24	28	مارث	
Total	1,37	17,75	4,78	57,00	1,37	17,75	4	293	297	المجموع	
Total Tunisie	1,92	26,54	3,84	36,78	0,41	30,51	7535	9587	17122	مجموع الجمهورية	

الهجرة الخارجية: توزيع الوافدين و المغتربين خلال الفترة 2009 - 2014 حسب مقعدية الاقلمة و اسباب المغادرة و الجنس والوسط (%)

الهجرة الخارجية: توزيع الوافدين و المغتربين خلال الفترة 2009 - 2014 حسب مقعدية الاقلمة و اسباب المغادرة و الجنس والوسط (%)

Délégation	اسباب المغادرة الخارج										الهجرة الخارجية		المجموع
	اسباب اخرى Autres	الدراسة études	مصاحبة الأسرة Accompagnement de la famille	الزواج mariage	اقتناء مسكن و تحسين ظروف السكن acquisition logement ou meilleur condition de vie	العمل emploi	صافي الهجرة Solde migratoire	المغتربون الى الخارج émigrants	الوافدون من الخارج immigrants	المغتربة المغتربة			
Gabes Medina	--	--	--	--	--	--	--	--	--	--	قابس المدنية		
Gabes Ouest	0,00	0,00	0,00	0,00	0,00	100,00	-4	4	0	قابس الغربية			
Gabes Sud	0,00	1,96	1,96	3,92	1,96	90,20	-44	51	7	قابس الجنوبية			
Ghannouch	--	--	--	--	--	--	--	--	--	غوش			
ELMetouia	0,00	2,63	0,00	0,00	2,63	94,74	-37	38	1	المطرية			
Menzel El Habib	0,00	0,00	0,00	6,12	0,00	93,88	-38	49	11	منزل الحبيب			
EL Hamma	0,00	5,88	1,96	2,94	0,00	89,22	-173	204	31	الحامة			
Matmata	7,41	0,00	0,00	3,70	0,00	88,89	-26	27	1	مطاطة			
La Nouvelle matmata	1,85	0,00	0,00	1,85	3,70	92,59	-52	54	2	مطاطة الجديدة			
Mareth	0,67	2,70	0,67	4,59	0,13	91,23	-694	741	47	مارث			
Total	0,68	2,91	0,86	4,02	0,43	91,10	-1068	1168	100	المجموع			
Total Tunisie	0,90	4,22	0,76	4,34	0,52	89,26	-14413	18910	4497	مجموع الجمهورية			

الهجرة الخارجية: توزيع الوافدين و المغتربين خلال الفترة 2009 - 2014 حسب مقعدية الاقلمة و اسباب المغادرة و الجنس والوسط (%)

الهجرة الخارجية: توزيع الوافدين و المغتربين خلال الفترة 2009 - 2014 حسب مقعدية الاقلمة و اسباب المغادرة و الجنس والوسط (%)

الهجرة الخارجية: توزيع الوافدين و المغتربين خلال الفترة 2009 - 2014 حسب مقعدية الاقلمة و اسباب المغادرة و الجنس والوسط (%)

Délégation	اسباب المغادرة الخارج										الهجرة الخارجية		المجموع
	اسباب اخرى Autres	الدراسة études	مصاحبة الأسرة Accompagnement de la famille	الزواج mariage	اقتناء مسكن و تحسين ظروف السكن acquisition logement ou meilleur condition de vie	العمل emploi	صافي الهجرة Solde migratoire	المغتربون الى الخارج émigrants	الوافدون من الخارج immigrants	المغتربة المغتربة			
Gabes Medina	--	--	--	--	--	--	--	--	--	قابس المدنية			
Gabes Ouest	0,00	0,00	0,00	0,00	0,00	100,00	-4	4	0	قابس الغربية			
Gabes Sud	0,00	2,08	0,00	2,08	2,08	93,75	-44	48	4	قابس الجنوبية			
Ghannouch	--	--	--	--	--	--	--	--	--	غوش			
ELMetouia	0,00	2,63	0,00	0,00	2,63	94,74	-37	38	1	المطرية			
Menzel El Habib	0,00	0,00	0,00	6,12	0,00	93,88	-41	49	8	منزل الحبيب			
EL Hamma	0,00	5,70	0,52	2,07	0,00	91,71	-171	193	22	الحامة			
Matmata	4,00	0,00	0,00	4,00	0,00	92,00	-24	25	1	مطاطة			
La Nouvelle matmata	1,92	0,00	0,00	0,00	3,85	94,23	-50	52	2	مطاطة الجديدة			
Mareth	0,56	2,12	0,56	2,26	0,14	94,35	-683	708	25	مارث			
Total	0,54	2,51	0,45	2,24	0,45	93,82	-1054	1117	63	المجموع			
Total Tunisie	0,75	3,63	0,34	1,99	0,52	92,78	-14834	17525	2691	مجموع الجمهورية			

الهجرة الخارجية: توزيع الوافدين و المغتربين خلال الفترة 2009 - 2014 حسب مقنمية الإقامة و اسباب المغنرة و الجنس و الوسط (%)

Milieu non Communal Féminin

وسط غير بلدي (إناث)

Délégation	اسباب المغنرة الخارجة Raisons d'émigration							الهجرة الخارجية migration internationale				المقنمية
	اسباب اخرى Autres	الدراسة études	مصاحبة الأسرة Accompagnement de la famille	الزواج mariage	اقتناء مسكن و تحسين ظروف السكن acquisition logement ou meilleur condition de vie	العمل emploi	صافي الهجرة Solde migratoire	المغتربون الى الخارج émigrants	الوافدون من الخارج immigrants			
Gabes Medina	--	--	--	--	--	--	--	--	--	--	قابس المدينة	
Gabes Ouest	0,00	0,00	0,00	0,00	0,00	0,00	0	0	0	قابس الغربية		
Gabes Sud	0,00	0,00	33,33	33,33	0,00	33,33	0	3	3	قابس الجنوبية		
Channouch	--	--	--	--	--	--	--	--	--	غوش		
ELMetouia	0,00	0,00	0,00	0,00	0,00	0,00	0	0	0	المطرية		
Menzel El Habib	0,00	0,00	0,00	0,00	0,00	0,00	3	0	3	منزل الحبيب		
EL Hamma	0,00	9,09	27,27	18,18	0,00	45,45	-2	11	9	الحامة		
Matmata	50,00	0,00	0,00	0,00	0,00	50,00	-2	2	0	مطماطة الجديدة		
La Nouvelle matmata	0,00	0,00	0,00	50,00	0,00	50,00	-2	2	0	مطماطة الجديدة		
Mareth	3,03	15,15	3,03	54,55	0,00	24,24	-11	33	22	مارث		
Total	3,92	11,76	9,80	43,14	0,00	31,37	-14	51	37	المجموع		
Total Tunisie	2,82	11,77	6,06	34,15	0,51	44,69	421	1385	1806	مجموع الجمهورية		

Liste des tableaux	قائمة الجداول
Caractéristiques démographiques de la population	الخصائص الديموغرافية للسكان
Répartition de la population par groupe d'âge, Total milieu Total sexe selon la délégation	التوزيع النسبي للسكان حسب الفئة العمرية و مجموع الواسطين و مجموع الجنسين على مستوى المعتمدية
Répartition de la population par groupe d'âge, Masculin Total milieu selon la délégation	التوزيع النسبي للسكان حسب الفئة العمرية و مجموع الذكور و مجموع الواسطين على مستوى المعتمدية
Répartition de la population par groupe d'âge, Feminin Total milieu selon la délégation	التوزيع النسبي للسكان حسب الفئة العمرية و مجموع الإناث و مجموع الواسطين على مستوى المعتمدية
Répartition de la population par groupe d'âge, Milieu communal Total sexe selon la délégation	التوزيع النسبي للسكان حسب الفئة العمرية و وسط بلدي و مجموع الجنسين على مستوى المعتمدية
Répartition de la population par groupe d'âge, Milieu communal Masculin selon la délégation	التوزيع النسبي للسكان حسب الفئة العمرية و وسط بلدي ذكور على مستوى المعتمدية
Répartition de la population par groupe d'âge, Milieu communal Feminin selon la délégation	التوزيع النسبي للسكان حسب الفئة العمرية و وسط بلدي إناث على مستوى المعتمدية
Répartition de la population par groupe d'âge, Milieu Non Communal Total sexe selon la délégation	التوزيع النسبي للسكان حسب الفئة العمرية و وسط غير بلدي مجموع الجنسين على مستوى المعتمدية
Répartition de la population par groupe d'âge, Milieu non communal Masculin selon la délégation	التوزيع النسبي للسكان حسب الفئة العمرية و وسط غير بلدي ذكور على مستوى المعتمدية
Répartition de la population par groupe d'âge, Milieu non communal Feminin selon la délégation	التوزيع النسبي للسكان حسب الفئة العمرية و وسط غير بلدي إناث على مستوى المعتمدية
Répartition de la population 15 ans et plus par état matrimonial Total milieu Total sexe selon la délégation	التوزيع النسبي للسكان 15 سنة فما فوق حسب الحالة الزوجية مجموع الواسطين و مجموع الجنسين على مستوى المعتمدية
Répartition de la population 15 ans et plus par état matrimonial Masculin Total milieu selon la délégation	التوزيع النسبي للسكان 15 سنة فما فوق حسب الحالة الزوجية مجموع الذكور و مجموع الواسطين على مستوى المعتمدية
Répartition de la population 15 ans et plus par état matrimonial Feminin Total milieu selon la délégation	التوزيع النسبي للسكان 15 سنة فما فوق حسب الحالة الزوجية مجموع الإناث و مجموع الواسطين على مستوى المعتمدية
Répartition de la population 15 ans et plus par état matrimonial Milieu communal Total sexe selon la délégation	التوزيع النسبي للسكان 15 سنة فما فوق حسب الحالة الزوجية و وسط بلدي و مجموع الجنسين على مستوى المعتمدية
Répartition de la population 15 ans et plus par état matrimonial Milieu communal Masculin selon la délégation	التوزيع النسبي للسكان 15 سنة فما فوق حسب الحالة الزوجية و وسط بلدي ذكور على مستوى المعتمدية
Répartition de la population 15 ans et plus par état matrimonial Milieu communal Feminin selon la délégation	التوزيع النسبي للسكان 15 سنة فما فوق حسب الحالة الزوجية و وسط بلدي إناث على مستوى المعتمدية
Répartition de la population 15 ans et plus par état matrimonial Milieu Non Communal Total sexe selon la délégation	التوزيع النسبي للسكان 15 سنة فما فوق حسب الحالة الزوجية و وسط غير بلدي مجموع الجنسين على مستوى المعتمدية
Répartition de la population 15 ans et plus par état matrimonial Milieu non communal Masculin selon la délégation	التوزيع النسبي للسكان 15 سنة فما فوق حسب الحالة الزوجية و وسط غير بلدي ذكور على مستوى المعتمدية
Répartition de la population 15 ans et plus par état matrimonial Milieu non communal Feminin selon la délégation	التوزيع النسبي للسكان 15 سنة فما فوق حسب الحالة الزوجية و وسط غير بلدي إناث على مستوى المعتمدية
Caractéristiques éducationnelles de la population	الخصائص التربوية للسكان
Répartition de la population 10 ans et plus par Niveau d'instruction, Total milieu Total sexe selon la délégation	التوزيع النسبي للسكان 10 سنوات فما فوق حسب المستوى التعليمي مجموع الواسطين و مجموع الجنسين على مستوى المعتمدية
Répartition de la population 10 ans et plus par Niveau d'instruction, Masculin Total milieu selon la délégation	التوزيع النسبي للسكان 10 سنوات فما فوق حسب المستوى التعليمي مجموع الذكور و مجموع الواسطين على مستوى المعتمدية

Répartition de la population 10 ans et plus par Niveau d'instruction, Feminin Total milieu selon la délégation	التوزيع النسبي للسكان 10 سنوات فما فوق حسب المستوى التعليمي مجموع الإناث و مجموع الواسطين على مستوى المعتمدية
Répartition de la population 10 ans et plus par Niveau d'instruction, Milieu communal Total sexe selon la délégation	التوزيع النسبي للسكان 10 سنوات فما فوق حسب المستوى التعليمي وسط بلدي و مجموع الجنسين على مستوى المعتمدية
Répartition de la population 10 ans et plus par Niveau d'instruction, Masculin Total milieu selon la délégation	التوزيع النسبي للسكان 10 سنوات فما فوق حسب المستوى التعليمي وسط بلدي ذكور على مستوى المعتمدية
Répartition de la population 10 ans et plus par Niveau d'instruction, Feminin Total milieu selon la délégation	التوزيع النسبي للسكان 10 سنوات فما فوق حسب المستوى التعليمي وسط بلدي إناث
Répartition de la population 10 ans et plus par Niveau d'instruction, Milieu Non Communal Total sexe selon la délégation	التوزيع النسبي للسكان 10 سنوات فما فوق حسب المستوى التعليمي وسط غير بلدي مجموع الجنسين
Répartition de la population 10 ans et plus par Niveau d'instruction, Milieu non communal Masculin selon la délégation	التوزيع النسبي للسكان 10 سنوات فما فوق حسب المستوى التعليمي وسط غير بلدي ذكور على مستوى المعتمدية
Répartition de la population 10 ans et plus par Niveau d'instruction, Milieu non communal Feminin selon la délégation	التوزيع النسبي للسكان 10 سنوات فما فوق حسب المستوى التعليمي وسط غير بلدي إناث على مستوى المعتمدية
Répartition de la population selon les indicateurs éducationnel, Total milieu Total sexe selon la délégation	التوزيع النسبي للسكان حسب المؤشرات التربوية مجموع الواسطين و مجموع الجنسين على مستوى المعتمدية
Répartition de la population selon les indicateurs éducationnel, Masculin Total milieu selon la délégation	التوزيع النسبي للسكان حسب المؤشرات التربوية مجموع الذكور و مجموع الواسطين على مستوى المعتمدية
Répartition de la population selon les indicateurs éducationnel, Feminin Total milieu selon la délégation	التوزيع النسبي للسكان حسب المؤشرات التربوية مجموع الإناث و مجموع الواسطين على مستوى المعتمدية
Répartition de la population selon les indicateurs éducationnel, Milieu communal Total sexe selon la délégation	التوزيع النسبي للسكان حسب المؤشرات التربوية وسط بلدي و مجموع الجنسين على مستوى المعتمدية
Répartition de la population selon les indicateurs éducationnel, Milieu communal Masculin selon la délégation	التوزيع النسبي للسكان حسب المؤشرات التربوية وسط بلدي ذكور على مستوى المعتمدية
Répartition de la population selon les indicateurs éducationnel, Milieu communal Feminin selon la délégation	التوزيع النسبي للسكان حسب المؤشرات التربوية وسط بلدي إناث على مستوى المعتمدية
Répartition de la population selon les indicateurs éducationnel, Milieu non communal Total sexe selon la délégation	التوزيع النسبي للسكان حسب المؤشرات التربوية وسط غير بلدي و مجموع الجنسين على مستوى المعتمدية
Répartition de la population selon les indicateurs éducationnel, Milieu non communal Masculin selon la délégation	التوزيع النسبي للسكان حسب المؤشرات التربوية وسط غير بلدي ذكور على مستوى المعتمدية
Répartition de la population selon les indicateurs éducationnel, Milieu non communal Feminin selon la délégation	التوزيع النسبي للسكان حسب المؤشرات التربوية وسط غير بلدي إناث على مستوى المعتمدية
Caractéristiques économiques de la population	الخصائص الإقتصادية للسكان
Répartition de la population 15 ans et plus selon l'activité, Total milieu Total sexe selon la délégation	لتوزيع النسبي للسكان 15 سنة فما فوق حسب النشاط مجموع الواسطين و مجموع الجنسين على مستوى المعتمدية

Répartition des chômeurs par groupe d'âge, Milieu communal Feminin selon la délégation	التوزيع النسبي للعاطلين عن العمل 15 سنة فما فوق حسب الفئة العمرية ووسط بلدي إناث على مستوى المعتمدية
Répartition des chômeurs par groupe d'âge, Milieu non communal Total sexe selon la délégation	التوزيع النسبي للعاطلين عن العمل 15 سنة فما فوق حسب الفئة العمرية ووسط غير بلدي مجموع الجنسين على مستوى المعتمدية
Répartition des chômeurs par groupe d'âge, Milieu non communal Masculin selon la délégation	التوزيع النسبي للعاطلين عن العمل 15 سنة فما فوق حسب الفئة العمرية ووسط غير بلدي ذكور على مستوى المعتمدية
Répartition des chômeurs par groupe d'âge, Milieu non communal Feminin selon la délégation	التوزيع النسبي للعاطلين عن العمل 15 سنة فما فوق حسب الفئة العمرية ووسط غير بلدي إناث على مستوى المعتمدية
Caractéristiques des ménages et leurs conditions de vie	خصائص الأسر وظروف عيشها
Répartition des ménages selon source d'eau potable, Total milieu selon la délégation	توزيع الأسر حسب مصادر التزود بالماء الصالح للشرب مجموع الوسطين على مستوى المعتمدية
Répartition des ménages selon source d'eau potable, Milieu communal selon la délégation	توزيع الأسر حسب مصادر التزود بالماء الصالح للشرب وسط بلدي على مستوى المعتمدية
Répartition des ménages selon source d'eau potable, Milieu non communal selon la délégation	توزيع الأسر حسب مصادر التزود بالماء الصالح للشرب وسط غير بلدي على مستوى المعتمدية
Répartition des ménages selon source d'énergie et son utilisation, Total milieu selon la délégation	توزيع الأسر حسب مصادر الطاقة واستعمالاتها مجموع الوسطين على مستوى المعتمدية
Répartition des ménages selon source d'énergie et son utilisation, Milieu communal selon la délégation	توزيع الأسر حسب مصادر الطاقة واستعمالاتها وسط بلدي على مستوى المعتمدية
Répartition des ménages selon source d'énergie et son utilisation, Milieu non communal selon la délégation	توزيع الأسر حسب مصادر الطاقة واستعمالاتها وسط غير بلدي على مستوى المعتمدية
Répartition des ménages selon mode d'occupation, mode propriété, Total milieu selon la délégation	توزيع الأسر حسب صفة سكن الأسرة وكيفية الملكية مجموع الوسطين على مستوى المعتمدية
Répartition des ménages selon mode d'occupation, mode propriété, Milieu communal selon la délégation	توزيع الأسر حسب صفة سكن الأسرة وكيفية الملكية وسط بلدي على مستوى المعتمدية
Répartition des ménages selon mode d'occupation, mode propriété, Milieu non communal selon la délégation	توزيع الأسر حسب صفة سكن الأسرة وكيفية الملكية وسط غير بلدي على مستوى المعتمدية
Répartition des ménages par Possession des moyens de loisir, Total milieu selon la délégation	توزيع الأسر حسب نسبة امتلاك وسائل الترفيه مجموع الوسطين على مستوى المعتمدية
Répartition des ménages par Possession des moyens de loisir, Milieu communal selon la délégation	توزيع الأسر حسب نسبة امتلاك وسائل الترفيه وسط بلدي على مستوى المعتمدية
Répartition des ménages par Possession des moyens de loisir, Milieu non communal selon la délégation	توزيع الأسر حسب نسبة امتلاك وسائل الترفيه وسط غير بلدي على مستوى المعتمدية
Répartition des ménages selon possession des Electro ménager, Total milieu selon la délégation	توزيع الأسر حسب نسبة امتلاك مواد التجهيز المنزلي مجموع الوسطين على مستوى المعتمدية
Répartition des ménages selon possession des Electro ménager, Milieu communal selon la délégation	توزيع الأسر حسب نسبة امتلاك مواد التجهيز المنزلي وسط بلدي على مستوى المعتمدية
Répartition des ménages selon possession des Electro ménager, Milieu non communal selon la délégation	توزيع الأسر حسب نسبة امتلاك مواد التجهيز المنزلي وسط غير بلدي على مستوى المعتمدية

Répartition des ménages selon Possession des moyens d'information et communication, Total milieu selon la délégation	توزيع الأسر حسب نسبة امتلاك وسائل الاتصال مجموع الواسطين على مستوى المعتمدية
Répartition des ménages selon Possession des moyens d'information et communication, Milieu communal selon la délégation	توزيع الأسر حسب نسبة امتلاك وسائل الاتصال وسط بلدي على مستوى المعتمدية
Répartition des ménages selon Possession des moyens d'information et communication, Milieu non communal selon la délégation	توزيع الأسر حسب نسبة امتلاك وسائل الاتصال وسط غير بلدي على مستوى المعتمدية
Caractéristiques des logements	خصائص المساكن
Répartition des logements par type, Total milieu selon la délégation	توزيع المساكن حسب النوع مجموع الواسطين على مستوى المعتمدية
Répartition des logements par type, Milieu communal selon la délégation	توزيع المساكن حسب النوع وسط بلدي على مستوى المعتمدية
Répartition des logements par type, Milieu non communal selon la délégation	توزيع المساكن حسب النوع وسط غير بلدي على مستوى المعتمدية
Répartition des logements par nombre de pièces, Total milieu selon la délégation	توزيع المساكن حسب عدد الغرف مجموع الواسطين على مستوى المعتمدية
Répartition des logements par nombre de pièces, Milieu communal selon la délégation	توزيع المساكن حسب عدد الغرف وسط بلدي على مستوى المعتمدية
Répartition des logements par nombre de pièces, Milieu non communal selon la délégation	توزيع المساكن حسب عدد الغرف وسط غير بلدي على مستوى المعتمدية
Répartition des logements par superficie couverte, Total milieu selon la délégation	توزيع المساكن حسب المساحة المغطاة مجموع الواسطين على مستوى المعتمدية
Répartition des logements par superficie couverte, Milieu communal selon la délégation	توزيع المساكن حسب المساحة المغطاة وسط بلدي على مستوى المعتمدية
Répartition des logements par superficie couverte, Milieu non communal selon la délégation	توزيع المساكن حسب المساحة المغطاة وسط غير بلدي على مستوى المعتمدية
Répartition des logements par mode d'occupation, Total milieu selon la délégation	توزيع المساكن حسب الاستغلال مجموع الواسطين على مستوى المعتمدية
Répartition des logements par mode d'occupation, Milieu communal selon la délégation	توزيع المساكن حسب الاستغلال وسط بلدي على مستوى المعتمدية
Répartition des logements par mode d'occupation, Milieu non communal selon la délégation	توزيع المساكن حسب الاستغلال وسط غير بلدي على مستوى المعتمدية
Répartition des logements par raccordements aux réseaux de services d'infrastructures, Total milieu selon la délégation	توزيع المساكن حسب الارتباط بشبكات خدمات البنية الأساسية مجموع الواسطين على مستوى المعتمدية
Répartition des logements par raccordements aux réseaux de services d'infrastructures, Milieu communal selon la délégation	توزيع المساكن حسب الارتباط بشبكات خدمات البنية الأساسية وسط بلدي على مستوى المعتمدية
Répartition des logements par raccordements aux réseaux de services d'infrastructures, Milieu non communal selon la délégation	توزيع المساكن حسب الارتباط بشبكات خدمات البنية الأساسية وسط غير بلدي على مستوى المعتمدية
Pourcentage des logements équipés de facilités et le nombre des logements sans facilités, Total milieu selon la délégation	نسبة المساكن المجهزة بالمرافق و عدد المساكن الغير مجهزة مجموع الواسطين على مستوى المعتمدية

Pourcentage des logements équipés de facilités et le nombre des logements sans facilités, Milieu communal selon la délégation	نسبة المساكن المجهزة بالمرافق و عدد المساكن الغير مجهزة وسط بلدي على مستوى المعتمدية
Pourcentage des logements équipés de facilités et le nombre des logements sans facilités, Milieu non communal selon la délégation	نسبة المساكن المجهزة بالمرافق و عدد المساكن الغير مجهزة وسط غير بلدي على مستوى المعتمدية
Répartition des logements selon la distance séparant le logement du plus proche jardin d'enfant et école primaire, Total milieu	التوزيع النسبي للمساكن حسب المسافة التي تفصل المسكن عن أقرب روضة أو محضنة أطفال و مدرسة ابتدائية مجموع الواسطين على مستوى المعتمدية
Répartition des logements selon la distance séparant le logement du plus proche jardin d'enfant et école primaire, Milieu communal selon la délégation	التوزيع النسبي للمساكن حسب المسافة التي تفصل المسكن عن أقرب روضة أو محضنة أطفال و مدرسة ابتدائية وسط بلدي على مستوى المعتمدية
Répartition des logements selon la distance séparant le logement du plus proche jardin d'enfant et école primaire, Milieu non communal selon la délégation	التوزيع النسبي للمساكن حسب المسافة التي تفصل المسكن عن أقرب روضة أو محضنة أطفال و مدرسة ابتدائية وسط غير بلدي على مستوى المعتمدية
Répartition des logements selon la distance séparant le logement du plus proche collège ou lycée , Total milieu	التوزيع النسبي للمساكن حسب المسافة التي تفصل المسكن عن أقرب مدرسة اعدادية والمعهد مجموع الواسطين على مستوى المعتمدية
Répartition des logements selon la distance séparant le logement du plus proche collège ou lycée , Milieu communal selon la délégation	التوزيع النسبي للمساكن حسب المسافة التي تفصل المسكن عن أقرب مدرسة اعدادية والمعهد وسط بلدي على مستوى المعتمدية
Répartition des logements selon la distance séparant le logement du plus proche collège ou lycée , Milieu non communal selon la délégation	التوزيع النسبي للمساكن حسب المسافة التي تفصل المسكن عن أقرب مدرسة اعدادية والمعهد وسط غير بلدي على مستوى المعتمدية
Répartition des logements selon la distance séparant le logement du plus proche Dispensaire ou hopital local , Total milieu	التوزيع النسبي للمساكن حسب المسافة التي تفصل المسكن عن أقرب مستوصف أو مستشفى محلي مجموع الواسطين على مستوى المعتمدية
Répartition des logements selon la distance séparant le logement du plus proche Dispensaire ou hopital local , Milieu communal selon la délégation	التوزيع النسبي للمساكن حسب المسافة التي تفصل المسكن عن أقرب مستوصف أو مستشفى محلي وسط بلدي على مستوى المعتمدية
Répartition des logements selon la distance séparant le logement du plus proche Dispensaire ou hopital local , Milieu non communal selon la délégation	التوزيع النسبي للمساكن حسب المسافة التي تفصل المسكن عن أقرب مستوصف أو مستشفى محلي وسط غير بلدي على مستوى المعتمدية
Répartition des logements selon la distance séparant le logement du plus proche Etabl sportif et des jeunes , Total milieu selon la délégation	التوزيع النسبي للمساكن حسب المسافة التي تفصل المسكن عن أقرب منشأة شبابية أو رياضية مجموع الواسطين على مستوى المعتمدية
Répartition des logements selon la distance séparant le logement du plus proche Etabl sportif et des jeunes , Milieu communal selon la délégation	التوزيع النسبي للمساكن حسب المسافة التي تفصل المسكن عن أقرب منشأة شبابية أو رياضية وسط بلدي على مستوى المعتمدية
Répartition des logements selon la distance séparant le logement du plus proche Etabl sportif et des jeunes , Milieu non communal selon la délégation	التوزيع النسبي للمساكن حسب المسافة التي تفصل المسكن عن أقرب منشأة شبابية أو رياضية وسط غير بلدي على مستوى المعتمدية
Caractéristiques migratoire entre 2009-2014	خصائص الهجرة بين 2009-2014
Répartition des migrants selon la délégation de résidence en 2014 et raisons de sortie, Total milieu Total sexe selon la délégation	توزيع المهاجرين حسب معتمدية الإقامة سنة 2014 وأسباب المغادرة مجموع الواسطين و مجموع الجنسين على مستوى المعتمدية
Répartition des migrants selon la délégation de résidence en 2014 et raisons de sortie, Masculin Total milieu	توزيع المهاجرين حسب معتمدية الإقامة سنة 2014 وأسباب المغادرة مجموع الذكور و مجموع الواسطين على مستوى المعتمدية
Répartition des migrants selon la délégation de résidence en 2014 et raisons de sortie, Feminin Total milieu	توزيع المهاجرين حسب معتمدية الإقامة سنة 2014 وأسباب المغادرة مجموع الإناث و مجموع الواسطين على مستوى المعتمدية

Répartition des migrants selon la délégation de résidence en 2014 et raisons de sortie, Milieu communal Total sexe selon la délégation	توزيع المهاجرين حسب معتمدية الإقامة سنة 2014 وأسباب المغادرة وسط بلدي و مجموع الجنسين على مستوى المعتمدية
Répartition des migrants selon la délégation de résidence en 2014 et raisons de sortie, Milieu communal Masculin	توزيع المهاجرين حسب معتمدية الإقامة سنة 2014 وأسباب المغادرة وسط بلدي ذكور على مستوى المعتمدية على مستوى المعتمدية
Répartition des migrants selon la délégation de résidence en 2014 et raisons de sortie, Milieu communal Féminin	توزيع المهاجرين حسب معتمدية الإقامة سنة 2014 وأسباب المغادرة وسط بلدي إناث على مستوى المعتمدية على مستوى المعتمدية
Répartition des migrants selon la délégation de résidence en 2014 et raisons de sortie, Milieu non communal Total sexe	توزيع المهاجرين حسب معتمدية الإقامة سنة 2014 وأسباب المغادرة وسط غير بلدي مجموع الجنسين على مستوى المعتمدية
Répartition des migrants selon la délégation de résidence en 2014 et raisons de sortie, Milieu non communal Masculin	توزيع المهاجرين حسب معتمدية الإقامة سنة 2014 وأسباب المغادرة وسط غير بلدي ذكور على مستوى المعتمدية
Répartition des migrants selon la délégation de résidence en 2014 et raisons de sortie, Milieu non communal Féminin	توزيع المهاجرين حسب معتمدية الإقامة سنة 2014 وأسباب المغادرة وسط غير بلدي إناث على مستوى المعتمدية
Répartition des immigrants et des émigrants selon la délégation de résidence, les raisons de d'émigration , Total milieu Total sexe	الهجرة الخارجية: توزيع الوافدين و المغادرين خلال الفترة 2009 - 2014 حسب معتمدية الاقامة وأسباب المغادرة مجموع الوستين و مجموع الجنسين
Répartition des immigrants et des émigrants selon la délégation de résidence, les raisons de d'émigration , Total milieu Total sexe	الهجرة الخارجية: توزيع الوافدين و المغادرين خلال الفترة 2009 - 2014 حسب معتمدية الاقامة وأسباب المغادرة مجموع الذكور و مجموع الوستين
Répartition des immigrants et des émigrants selon la délégation de résidence, les raisons de d'émigration , Milieu communal Total sexe	الهجرة الخارجية: توزيع الوافدين و المغادرين خلال الفترة 2009 - 2014 حسب معتمدية الاقامة وأسباب المغادرة مجموع الإناث و مجموع الوستين
Répartition des immigrants et des émigrants selon la délégation de résidence, les raisons de d'émigration , Milieu communal Masculin selon la délégation	الهجرة الخارجية: توزيع الوافدين و المغادرين خلال الفترة 2009 - 2014 حسب معتمدية الاقامة وأسباب المغادرة وسط بلدي و مجموع الجنسين
Répartition des immigrants et des émigrants selon la délégation de résidence, les raisons de d'émigration , Milieu communal Masculin selon la délégation	الهجرة الخارجية: توزيع الوافدين و المغادرين خلال الفترة 2009 - 2014 حسب معتمدية الاقامة وأسباب المغادرة وسط بلدي ذكور
Répartition des immigrants et des émigrants selon la délégation de résidence, les raisons de d'émigration , Milieu communal Féminin	الهجرة الخارجية: توزيع الوافدين و المغادرين خلال الفترة 2009 - 2014 حسب معتمدية الاقامة وأسباب المغادرة وسط بلدي إناث
Répartition des immigrants et des émigrants selon la délégation de résidence, les raisons de d'émigration , Milieu non communal Total sexe	الهجرة الخارجية: توزيع الوافدين و المغادرين خلال الفترة 2009 - 2014 حسب معتمدية الاقامة وأسباب المغادرة وسط غير بلدي و مجموع الجنسين
Répartition des immigrants et des émigrants selon la délégation de résidence, les raisons de d'émigration , Milieu non communal Masculin	الهجرة الخارجية: توزيع الوافدين و المغادرين خلال الفترة 2009 - 2014 حسب معتمدية الاقامة وأسباب المغادرة وسط غير بلدي ذكور
Répartition des immigrants et des émigrants selon la délégation de résidence, les raisons de d'émigration , Milieu non communal Féminin	الهجرة الخارجية: توزيع الوافدين و المغادرين خلال الفترة 2009 - 2014 حسب معتمدية الاقامة وأسباب المغادرة وسط غير بلدي إناث