

# ولاية صفاقس في أرقام

## Gouvernorat de Sfax en Chiffres



# PREFACE

Face aux défis, enjeux et mutations que connaissent les économies du monde y compris celle de la Tunisie dans toutes ses régions, il s'avère nécessaire de disposer d'une information statistique transparente, claire, précise et périodique touchant tous les secteurs économiques et sociaux ainsi que les unités administratives du pays à savoir le gouvernorat, la délégation et l'Imada . En effet les données statistiques revêtent, plus que jamais, une importance capitale dans la mesure où elles permettent la rationalisation des choix et des décisions dans tous les domaines touchant au processus du développement régional. Dans ce contexte , et afin de remédier aux insuffisances des données statistiques au niveau régional , le Commissariat Général au Développement Régional et les structures du développement régional (Office du Développement du Sud, Office du Développement du centre Ouest, Office du Développement du Nord Ouest) en collaboration avec l'Institut National de la Statistique, les services techniques régionaux, ont préparé et édité la revue "Gouvernorat en chiffres". Ce document qui constitue un recueil de données statistiques régionales est amélioré, enrichi et actualisé périodiquement. A cette occasion, le Commissariat Général au Développement Régional présente ses remerciements à tous les services qui ont contribué à la réalisation et l'enrichissement de ce document.

# توطئة

أمام التحديات و الرهانات و المتغيرات التي تعيشها الاقتصاديات العالمية بما في ذلك ما تشهده البلاد التونسية بكل جهاتها من الضروري توفير معطيات احصائية شفافة ودقيقة و دورية تشمل مختلف القطاعات الاقتصادية والاجتماعية والوحدات الإدارية (الولاية, المعتمدية و العمادة). كما أصبحت المعلومة الاحصائية تحظى بمكانة هامة عند أصحاب القرار من سياسيين و أعوان اقتصاديين باعتبار أن القرار الذي يتخذ لغاية الاستثمار في جهة وقطاع يتم على أساس توفر المعلومات بالشفافية والدقة والسرية المرجوة. و باعتبار أن المعطيات الاحصائية التي توفرها المسوحات العينية المعتمدة في مختلف القطاعات, لا تمكن ابراز البعد الجهوي بالتفاصيل المرجوة, أعدت هياكل التنمية الجهوية (المندوبية العامة للتنمية الجهوية وديوان تنمية الجنوب وديوان تنمية الوسط الغربي وديوان تنمية الشمال الغربي) بالتعاون مع المعهد الوطني للاحصاء والادارات الفنية الجهوية نشرية "ولاية في أرقام" مساهمة منها في توفير المعلومة الاحصائية على المستوى المحلي والجهوي والتي يصعب جمعها في غير هذا الاطار. كما تحرص هياكل التنمية الجهوية على تحسين واثراء هذه المعطيات كلما مكنت الصفة الدورية ذلك. وبمناسبة صدور هذا العمل , تتوجه المنذوبية العامة للتنمية الجهوية بالشكر لكل من تعاون في انجاز هذه الوثيقة وساهم في اثرائها من ادارات ومصالح فنية محلية و جهوية ووطنية.

## SOMMAIRE

Présentation du gouvernorat	1
Principaux indicateurs socio-économiques	2
<b>Population et conditions de vie des ménages</b>	
Evolution de la population par délégation	3
Evolution de la population par commune	4
Evolution des principaux indicateurs de conditions de vie des ménages	5
Promotion sociale	6

## Les secteurs sociaux

### L'Education

Evolution du nombre des écoles et des salles d'études du 1er cycle de l'enseignement de base	7
Evolution du nombre des écoles préparatoires, des lycées et des salles d'études du 2ème cycle de l'enseignement de base et de l'enseignement secondaire	8
Evolution du nombre des élèves et des enseignants du 1er cycle de l'enseignement de base	9
Evolution du nombre des élèves et des enseignants du 2ème cycle de l'enseignement de base et l'enseignement secondaire	10
Evolution des indicateurs du 1er cycle de l'enseignement de base	11
Evolution des indicateurs du 2ème cycle de l'enseignement de base et de l'enseignement secondaire	12
Evolution des taux de réussite pour la 1ère année de l'enseignement secondaire et du bac	13
Evolution des abandons dans les différents cycles de l'enseignement	14
Evolution des indicateurs du 2ème cycle de base et de l'enseignement secondaire privé	15

### Enseignement Supérieur

Evolution du nombre des étudiants selon les établissements universitaires	16
Evolution du nombre des étudiants selon les établissements universitaires	17
Evolution des services universitaires	18

### Formation professionnelle

Evolution des indicateurs de la formation professionnelle (A.T.F.P)	19
Evolution des indicateurs de la formation professionnelle selon l'intervenant	20
Evolution des indicateurs de la formation professionnelle selon l'intervenant	21

### Emploi

Evolution des demandes et des offres d'emploi (catégories cadres)	22
Evolution des demandes et des offres d'emploi (catégories non cadres)	23

## الفهرس

تقديم الولاية	1
أهم المؤشرات الاجتماعية والاقتصادية	2
<b>السكان وظروف عيش الأسر</b>	
تطور عدد السكان حسب المعمدية	3
تطور عدد السكان حسب البلدية	4
تطور أهم مؤشرات ظروف عيش الأسر	5
النهوض الإجتماعي	6
<b>القطاعات الاجتماعية</b>	
<b>التعليم</b>	
تطور عدد المدارس والقاعات بالمرحلة الأولى من التعليم الأساسي	7
تطور عدد المدارس الإعدادية والمعاهد الثانوية وقاعات التدريس بالمرحلة الثانية من التعليم الأساسي والتعليم	8
تطور عدد التلاميذ والمدرسين بالمرحلة الأولى من التعليم الأساسي	9
تطور عدد التلاميذ والمدرسين بالمرحلة الثانية من التعليم الأساسي والتعليم الثانوي	10
تطور مؤشرات المرحلة الأولى من التعليم الأساسي	11
تطور مؤشرات المرحلة الثانية من التعليم الأساسي والتعليم الثانوي	12
تطور نسب النجاح إلى السنة الأولى ثانوي والباكالوريا	13
تطور عدد المنقطعين بمختلف مراحل التعليم	14
تطور أهم مؤشرات المرحلة الثانية من التعليم الأساسي والثانوي الخاص	15
<b>التعليم العالي</b>	
تطور عدد الطلبة حسب المؤسسات الجامعية	16
تطور عدد الطلبة حسب المؤسسات الجامعية	17
تطور الخدمات الجامعية	18
<b>التكوين المهني</b>	
تطور مؤشرات التكوين المهني (الوكالة التونسية للتكوين المهني)	19
تطور مؤشرات التكوين المهني حسب المتدخل	20
تطور مؤشرات التكوين المهني حسب المتدخل	21
<b>التشغيل</b>	
تطور طلبات وعروض الشغل لفائدة الإطارا	22
تطور طلبات وعروض الشغل لفائدة غير الإطارا	23

<b>La Santé</b>		<b>الصحة</b>
Equipements sanitaires dans le secteur public (partie 1)	24	التجهيزات الصحية بالقطاع العام (الجزء الأول)
Equipements sanitaires dans le secteur public (partie 2)	25	التجهيزات الصحية بالقطاع العام (الجزء الثاني)
Equipements sanitaires dans le secteur privé (partie 1)	26	التجهيزات الصحية بالقطاع الخاص (الجزء الأول)
Equipements sanitaires dans le secteur privé (partie 2)	27	التجهيزات الصحية بالقطاع الخاص (الجزء الثاني)
Le personnel médical dans le secteur public	28	الإطار الطبي بالقطاع العام
Le personnel médical dans le secteur privé	29	الإطار الطبي بالقطاع الخاص
Le personnel paramédical dans le secteur public	30	الإطار شبه الطبي بالقطاع العام
<b>Jeunesse et enfance</b>		<b>الشباب والطفولة</b>
Espaces de la jeunesse	31	الفضاءات الشبابية
Espaces de l'enfance	32	فضاءات الطفولة
Espaces sportifs	33	الفضاءات الرياضية
Associations sportives civiles	34	الجمعيات الرياضية المدنية
<b>Culture</b>		<b>الثقافة</b>
Espaces culturels	35	الفضاءات الثقافية
<b>Les secteurs productifs</b>		<b>القطاعات المنتجة</b>
<b>Agriculture</b>		<b>الزراعة</b>
Evolution de l'exploitation des lacs collinaires	36	تطور استغلال البحيرات الجبلية
Evolution des Ressources Hydrauliques par Nappe Phréatique	37	تطور الموارد المائية حسب المائدة السطحية
Evolution des Ressources Hydrauliques par Nappe Profonde	38	تطور الموارد المائية حسب المائدة العميقة
Evolution de la superficie des Terres Agricoles selon la Vocation	39	تطور مساحة الأراضي الفلاحية حسب المؤهلات
Evolution des Périmètres publics Irrigués selon la Délégation	40	تطور المساحات السقوية العمومية حسب المعتمدية
Evolution des Périmètres Irrigués privés selon la Délégation	41	تطور المساحات السقوية الخاصة حسب المعتمدية
Evolution des indicateurs des périmètres irrigués	42	تطور مؤشرات المساحات السقوية
Evolution de la superficie agricole selon l'exploitation	43	تطور المساحات المزروعة حسب الاستغلال
Evolution de la Production Végétale selon l'Espèce	44	تطور الإنتاج النباتي حسب الصنف
Evolution du Cheptel selon l'Espèce	45	تطور تربية الماشية حسب الصنف
Evolution du petit élevage	46	تطور تربية الماشية الصغرى
Evolution de la Production Animale selon l'Espèce	47	تطور الإنتاج الحيواني حسب الصنف
Evolution de la Production Animale selon l'Espèce	48	تطور الإنتاج الحيواني حسب الصنف
Evolution du nombre des huileries	49	تطور عدد معاصر زيت الزيتون
Evolution de la collecte de lait par délégation	50	تطور تجميع الحليب حسب المعتمدية
Evolution et répartition des investissements des catégories "B" et "C" agréés	51	تطور و توزيع الإستثمارات المصادق عليها من صنفى "ب" و "ج"

<b>La pêche</b>		<b>الصيد البحري</b>
Evolution des flottilles et de production de la pêche selon le port	52	تطور أسطول وانتاج الصيد البحري حسب الميناء
<b>Energie</b>		<b>الطاقة</b>
Consommation de l'énergie électrique (Moyenne tension)	53	استهلاك الطاقة الكهربائية (ضغط متوسط)
Consommation de l'énergie électrique (Basse tension)	54	استهلاك الطاقة الكهربائية (ضغط منخفض)
Consommation de l'eau potable selon l'usage	55	الاستهلاك الماء الصالح للشرب حسب الإستعمال
<b>Environnement et Qualité de la vie</b>		<b>البيئة ونوعية الحياة</b>
Indicateurs d'environnement	56	مؤشرات بيئية
Evolution du nombre des stations pompage et d'épuration	57	تطور عدد محطات الضخ والتطهير
<b>Industrie et Zones Industrielles</b>		<b>الصناعة والمناطق الصناعية</b>
Répartition des entreprises industrielles	58	توزيع المؤسسات الصناعية
Répartition des employés industriels	59	توزيع اليد العاملة الصناعية
Zones Industrielles (Superficies + Lotissements)	60	معطيات حول المناطق الصناعية (المساحة والمقاسم)
<b>Tourisme et artisanat</b>		<b>السياحة والصناعات التقليدية</b>
Evolution du nombre d'unités Hôtelières	61	تطور عدد الوحدات السياحية
Evolution du nombre des touristes et de nuitées	62	تطور عدد الوافدين وعدد الليالي المقضاة
Evolution des indicateurs d'exploitation et de séjour	63	تطور مؤشرات الاستغلال والإقامة
L'artisanat	64	الصناعات التقليدية
<b>Transport et réseau routier</b>		<b>النقل والطرق</b>
Evolution du réseau routier	65	تطور شبكة الطرقات
Evolution du réseau routier classé	66	تطور شبكة الطرقات المرقمة
Evolution dunombre des autorisations accordées au transport terrestre	67	تطور عدد الرخص المسندة للنقل البري
Evolution du transport ferroviaire selon la station	68	تطور النقل الحديدي حسب المحطة
Evolution du transport maritime selon le port	69	تطور النقل البحري حسب الميناء
Transport aérien : l'aéroport SFAX - THYNA	70	النقل الجوي : مطار صفاقس طينة
<b>Poste et Télécommunication</b>		<b>البريد والاتصالات</b>
La poste (Infrastructure de base)	71	البريد (البنى التحتية)
Service de la poste (Opérations financières)	72	خدمات البريد (العمليات المالية)
Télécommunication (Réseau et abonnés))	73	الاتصالات (الشبكة والمستخدمين)
<b>Commerce et institutions financières</b>		<b>التجارة والقطاع المصرفي</b>
Evolution des Points de Vente selon l'Activité Commerciale	74	تطور عدد نقاط البيع حسب النشاط التجاري
Agences bancaires	75	وكالات الجهاز المصرفي
Projets financés par la BFPME jusqu'au 2011 par délégation	76	المشاريع الممولة عن طريق بنك تمويل المؤسسات الصغرى والمتوسطة حتى موفى سنة 2011 حسب المعتمديات
Activité de la Banque Tunisienne de solidarité	77	تدخلات البنك التونسي للتضامن

## PRESENTATION DU GOUVERNORAT



## تقديم الولاية



De par son ouverture sur la mer méditerranée, et sa position géographique privilégiée, de son infrastructure multimodale de transport et grâce à la diversité de son économie, le gouvernorat de Sfax constitue une métropole nationale.

L'activité agricole en développement y enregistre l'émergence de nouvelles activités à l'instar de l'élevage bovin laitier, de l'aviculture et de cultures irriguées, à côté du rôle leader y demeurent des activités motrices ; Les industries manufacturières, l'énergie et les services.

Le gouvernorat offre aussi un environnement propice au développement de l'économie de savoir et à l'ancrage des pratiques technologiques Innovantes : il abrite 20 établissements universitaires, un Technopôle des TIC et des centres de recherches dans des créneaux innovants.

Des efforts sont à déployer en vue d'affronter les défis de développement persistant dans la région : la pression sur les ressources naturelles, le déséquilibre littoral - intérieur et la consolidation et la modernisation de l'infrastructure et des équipements collectifs en égard à son rang de métropole.

بحكم موقعها الجغرافي المتميز المطل على البحر الأبيض المتوسط و الرابط بين مختلف جهات البلاد وباعتبار تطور بنيتها الأساسية للنقل الجوي والبحري والحديدي والبري ولتنوع نسيجها الاقتصادي، تعتبر ولاية صفاقس قطبا عمرانيا وتتمويا هاما ونشيطا يساهم بنسب مرتفعة في تجسيم الأهداف الوطنية للاستثمار والإنتاج والتصدير والتشغيل.

ويتجلى ذلك من خلال نشاط فلاحي في تطور مستمر سجل تنامي عديد المجالات الجديدة كتربية البقر الحلوب وتربية الدواجن والزراعات السقوية إضافة إلى الدور الريادي الذي تضطلع به قطاعات الصناعات المعملية والطاقة والخدمات. ويتوفر بالولاية إطارا ملائما لتنمية اقتصاد المعرفة وإرساء متطلبات التطوير والتجديد التكنولوجي إذ تضم 20 مؤسسة جامعية يؤمها حوالي 40 ألف طالب وقطبا تكنولوجيا في مجال الإعلامية والملتيميديا ومراكز للبحث في قطاعات جديدة.

كما أن التحديات التنموية المطروحة على الجهة تتمثل في الضغوطات المسلطة على الوضع البيئي و التفاوت التنموي بين الشريط الساحلي والمعتمديات الداخلية والحاجة لمزيد تدعيم وتعمير البنية الأساسية والتجهيزات الجماعية باعتبار وظيفتها الإقليمية.

## أهم المؤشرات الاقتصادية والاجتماعية

### Principaux indicateurs socio-économiques

Indicateurs	Unité	كامل البلاد	إقليم الوسط الشرقي	صفاقس	الوحدة	المؤشرات
		National	Centre Est	Sfax		
Nombre de délégations		264	56	16		عدد الممدييات
Nombre de communes		264	77	16		عدد البلديات
Population au 30/4/2014	mille	10982,8	2590	955,4	ألف	عدد السكان 2014/4/30
Densité de la population	hab/km <sup>2</sup>	70,9	182,2	126,6	س/كلم <sup>2</sup>	الكثافة السكانية
Population Communale	%	67,7	72,6	62,4	%	نسبة سكان الوسط البلدي
Taux de Natalité 2012	‰	19,3	22	19,1	‰	نسبة الولادات المصرح بها سنة 2012
Taux de Mortalité 2012	‰	6,1	6,4	7,4	‰	نسبة الوفيات العامة سنة 2012
Taux d'accroissement Naturel 2012	%	1,3	1,6	1,2	%	معدل الزيادة الطبيعية سنة 2012
Taux d'analphabétisme 10 ans et plus 2014	%	18,8	15,4	16,5	%	نسبة الأمية سنة 2014
Population occupée selon la branche d'activité 2013						نسبة المشتغلين حسب القطاع لسنة 2013
Agriculture	%	15,4	9,0	12	%	الزراعة
Industrie Manufacturière	%	18,9	28,5	26,7	%	الصناعة المعملية
Industrie non Manufacturière	%	14,5	16,1	15,3	%	الصناعة غير المعملية
Services	%	51,3	46,4	46	%	الخدمات
Taux de chômage année 2014	%	14,8	11,1	12,2	%	نسبة البطالة سنة 2014
Taux d'Electrification 2014 *	%	99,8	99,9	99,8	%	نسبة التتوير العام سنة 2014 *
Taux de desserte en Eau Potable 2014 *	%	98,2	99,4	98,7	%	نسبة التزويد بالماء الصالح للشرب سنة 2014 *
Taux de Branchement au réseau ONAS M.Urb. 2014*	%	86,4	83,2	72,8	%	نسبة الربط بشبكات التطهير سنة 2014* (وسط بلدي)
Nombre de lits pour 1000 habitants 2014*		2,0	2,19	2,2		عدد الأسرة لكل 1000 ساكن سنة 2014*
Nombre d'habitants par Bureau Postal 2014 *	mille	10,4	11,2	12	ألف	عدد السكان لكل مكتب بريد سنة 2014 *
Nombre d'entreprises 10emplois et plus 2014		5638	2002	655		عدد المؤسسات الصناعية 2014
Nombre d'entreprises exportatrices 2014		2566	1031	133		عدد المؤسسات الصناعية المصدرة كليا 2014

\* Prévisionnel

\* تقديرات

السكان وظروف عيش الأسر

**Population et conditions de vie des  
ménages**



## تطور عدد السكان حسب المعتمدية

## EVOLUTION DE LA POPULATION PAR DELEGATION

DELEGATION	2014	2013	2012	المعتمدية
Sfax ville	101176	109480	108965	صفاقس المدينة
Sfax Ouest	110125	115059	113775	صفاقس الغربية
Sakiet Ezzit	87512	83512	82149	ساقية الزيت
Sakiet Eddaier	113776	124753	121362	ساقية الدائر
Sfax Sud	119139	121982	119369	صفاقس الجنوبية
Thina	62997	65816	63046	طينة
Agareb	40943	39428	38959	عقارب
Jebeniana	49678	48944	48304	جبنيانة
El Amra	30599	30587	30338	العامرة
EL Hancha	49223	45605	45275	الحنشة
Menzel Chaker	37368	34415	34341	منزل شاكر
EL Ghaiba	15776	14876	14836	الغربية
Bir Ali Ben Khelifa	52678	50346	50224	بئر علي بن خليفة
Skhira	34673	31284	31057	الصخيرة
Mahres	34257	32472	32229	المحرس
Kerkenna	15501	14503	14475	قرقنة
<b>TOTAL</b>	<b>955421</b>	<b>963062</b>	<b>948704</b>	<b>الولاية</b>

المصدر : المعهد الوطني للإحصاء- التقديرات السكانية حسب المعتمديات والبلديات في 01/01/ (2012-2013) وتعداد 30 أبريل 2014

Source: I N S-Estimation de la Population par délégation et commune au 01/01/(2012-2013) et Recensement 30 Avril 2014

## تطور عدد السكان حسب البلديات

## EVOLUTION DE LA POPULATION PAR COMMUNE

COMMUNE	2014	2013	2012	البلدية
Sfax ville	272801	297169	292812	صفاقس
Sakiet Eddaier	45767	46651	45967	ساقية الدائر
Sakiet Ezzit	53243	27495	51526	ساقية الزيت
EL Ain	43337	44396	43551	العين
Jebeniana	7190	7703	7603	جبنيانة
EL Hancha	7575	6738	6689	الحنشة
Kerkennah	15501	14503	14475	قرقنة
Bir Ali Ben Khelifa	4905	4802	4791	بئر علي بن خليفة
Mahres	15878	15247	15133	المحرس
Gremda	40858	42639	41829	قرمدة
Chihia	26300	52525	26972	الشيحية
Agareb	11513	10749	10622	عقارب
Menzel Chaker	2278	2193	2188	منزل شاكر
Skhira	11912	8973	8908	الصخيرة
Thina	33419	39143	37495	طينة
EL Ghraiba	3251	3242	3233	الغريبة
<b>TOTAL</b>	<b>595728</b>	<b>624168</b>	<b>613794</b>	<b>الولاية</b>
Population Communale en %	<b>62,4</b>	<b>64,8</b>	<b>64,7</b>	<b>سكان الوسط البلدي %</b>

المصدر : المعهد الوطني للإحصاء- التقديرات السكانية حسب المعتمديات والبلديات في 01/01/ (2012-2013) وتعداد 30 أفريل 2014

Source: I N S-Estimation de la Population par délégation et commune au 01/01/(2012-2013) et Recensement 30 Avril 2014

## تطور أهم مؤشرات ظروف عيش الأسر

## EVOLUTION DES PRINCIPAUX INDICATEURS DES CONDITIONS DE VIE DES MENAGES

Indicateurs	2014	2013	2012	مؤشرات
<b>Taux de desserte en eau potable (%)</b>				نسبة التزويد بالماء الصالح للشرب (%)
Ensemble milieux	98,7	98,2	98,1	المجموع
milieu non communal	96,2	94,9	94,6	وسط غير بلدي
<b>Taux de branchement en eau potable (%)</b>				نسبة ربط الأسر بشبكة الماء الصالح للشرب (%)
Ensemble milieux	87,4	87,5	87,1	المجموع
milieu non communal	63,7	63,3	62,0	وسط غير بلدي
<b>Taux de branchement au réseau d'assainissement (%)</b>				نسبة ربط الأسر بشبكة التطهير (%)
milieu communal	72,8	72,2	71,6	وسط بلدي
<b>Taux d'électrification (%)</b>				نسبة التنوير (%)
Ensemble milieux	99,8	99,7	99,7	المجموع
milieu non communal	99,6	99,4	99,2	وسط غير بلدي

2013 probable, 2014 prévision  
Source: Institut National de la Statistique

2013 محتملة 2014 تقديرية  
المصدر: المعهد الوطني للإحصاء

## النهوض الاجتماعي Promotion sociale

année 2014

سنة 2014

Délégation	المعوقون Population infirme		المسنون المنتفعون بالمناح القارة (*)	جمعيات رعاية المعوقين	عدد الوحدات المحلية للنهوض الاجتماعي	العائلات المنتفعة بالتعريف المنخفضة للعلاج	الإعتمادات المخصصة للمناح القارة (أ.د.)	العائلات المعوزة المنتفعة Familles nécessiteuses bénéficiant		المعتمدية
	المنتفعون بالمناح القارة (*)	العدد						بمجانبة العلاج de la gratuité du soin	بالمناح القارة d'une aide financière	
	بénéficiant d'une aide financière(*)	Nombre	Vieillards bénéficiant d'une aide financière (*)	Asso- ciations pour handicapés	Unités locales pour la promotion sociale	Familles bénéficiant de soins au tarif réduit	Budget réservé à l'aide financière en m.D			
SFAX VILLE	—	4419		4	1	2433	1147,6	1342	755	صفاقس المدينة
SFAX OUEST	—	3064		3	1	1779	969,7	1107	638	صفاقس الغربية
SAKIET EZZIT	—	2197			1	1561	770,6	822	507	ساقية الزيت
SAKIET EDDAIER	—	3250			1	2416	1053,3	1148	693	ساقية الدائر
SFAX SUD	—	4359		3	1	2344	1050,3	1120	691	صفاقس الجنوبية
TINA	—	1404			1	938	536,5	714	353	طينة
AGAREB	—	1088		1	1	1842	823,8	834	542	عقارب
JEBENIANA	—	1478		1	1	4053	1185,6	1189	780	جبنياتة
EL AMRA	—	904		1	1	2407	822,3	934	541	العامرة
EL HANCHA	—	1277		1	1	4108	1164,3	1420	766	الحنشة
MENZEL CHAKER	—	889			1	3220	1176,4	1203	774	منزل شاكر
EL GHRAIBA	—	359			1	1244	600,4	653	395	الغربية
BIR ALI BEN KHELIFA	—	1591		1	1	5788	1238,9	1379	814	بنر علي بن خليفة
SKHIRA	—	720		1	1	2616	912	962	600	الصخيرة
MAHRES	—	876		1	1	2360	624,7	820	411	المحرس
KERKENNAH	—	535		1	1	191	354,1	330	233	قرقنة
<b>TOTAL</b>	—	<b>28410</b>		<b>18</b>	<b>16</b>	<b>39300</b>	<b>14430,5</b>	<b>15977</b>	<b>9493</b>	المجموع

Source: Direction régionale des affaires sociales de sfax

(\*) : ces programmes ont été inclus dans le programme national d'aides des familles nécessiteuses

المصدر : الإدارة الجهوية للشؤون الاجتماعية بصفاقس  
(\*) : تم إدراج هذه البرامج ضمن البرنامج الوطني لإعانة العائلات المعوزة ,

القطاعات الاجتماعية

**Les secteurs sociaux**

التعليم  
**L'Education**



## تطور عدد المدارس والقاعات بالمرحلة الأولى من التعليم الأساسي

## Evolution du nombre des écoles et des salles d'études du 1er cycle de l'enseignement de base

DELEGATION	Salles de classe			écoles			المعتمدية
	2014	2013	2012	2014	2013	2012	
SFAX VILLE	232	226	226	21	21	21	صفاقس المدينة
SFAX OUEST	194	194	191	18	18	18	صفاقس الغربية
SAKIET EZZIT	196	194	196	23	23	23	ساقية الزيت
SAKIET EDDAIER	193	185	188	23	23	23	ساقية الدائر
SFAX SUD	212	207	204	26	25	25	صفاقس الجنوبية
THINA	102	102	96	12	12	11	طينة
AGAREB	102	101	97	29	29	28	عقارب
JEBENIANA	137	128	120	25	25	25	جبنيانة
EL AMRA	67	66	67	15	15	15	العامرة
EL HANCHA	141	134	133	31	31	31	الحنشة
MENZEL CHAKER	116	106	108	32	31	31	منزل شاكر
EL GHRAIBA	44	45	45	11	11	11	الغربية
BIR ALI BEN KHELIFA	157	157	154	52	51	50	بئر علي بن خليفة
SKHIRA	95	95	94	33	33	33	الصخيرة
MAHRES	86	87	83	16	16	14	المحرس
KERKENNAH	44	44	44	9	9	9	قرقنة
<b>TOTAL</b>	<b>2118</b>	<b>2071</b>	<b>2046</b>	<b>376</b>	<b>373</b>	<b>368</b>	<b>الولاية</b>

Source: Direction Régionale de l'Education de Sfax

المصدر: وزارة التربية - الإدارة الجهوية للتربية بصفاقس-





تطور عدد المدارس الإعدادية والمعاهد الثانوية وقاعات التدريس بالمرحلة الثانية من التعليم الأساسي والتعليم الثانوي

## Evolution du nombre des écoles préparatoires , des lycées et des salles d'études

DELEGATION	قاعات التدريس المختصة(**) Salles d'études spécialisées			قاعات التدريس(*) Salles d'études générales			المدارس الإعدادية والمعاهد الثانوية écoles préparatoires et lycées			المعتمدية
	2014	2013	2012	2014	2013	2012	2014	2013	2012	
SFAX VILLE	212	211	210	424	415	414	15	15	15	صفاقس المدينة
SFAX OUEST	113	112	108	263	253	247	13	13	13	صفاقس الغربية
SAKIET EZZIT	93	84	85	216	207	206	10	10	10	ساقية الزيت
SAKIET EDDAIER	60	55	52	151	145	144	8	8	8	ساقية الدائر
SFAX SUD	53	52	51	129	128	124	6	6	6	صفاقس الجنوبية
THINA	18	18	18	53	53	51	3	3	3	طينة
AGAREB	33	33	32	70	70	67	4	4	4	عقارب
JEBENIANA	57	56	56	133	131	129	7	7	7	جبنيانة
EL AMRA	21	21	21	51	51	50	3	3	3	العامرة
EL HANCHA	51	51	51	94	94	94	6	6	6	الحنشة
MENZEL CHAKER	26	24	24	67	67	66	4	4	4	منزل شاكر
EL GHRAIBA	17	17	17	44	44	44	2	2	2	الغريبة
BIR ALI BEN KHELIFA	59	59	58	140	139	140	7	7	7	بئر علي بن خليفة
SKHIRA	44	42	42	86	86	86	5	5	5	الصخيرة
MAHRES	42	41	41	100	99	95	5	5	5	المحرس
KERKENNAH	20	19	17	37	36	34	2	2	2	قرقنة
<b>TOTAL</b>	<b>919</b>	<b>895</b>	<b>883</b>	<b>2058</b>	<b>2018</b>	<b>1991</b>	<b>100</b>	<b>100</b>	<b>100</b>	<b>الولاية</b>

Source: Direction Régionale de l'Education de Sfax

المصدر: الإدارة الجهوية للتربية بصفاقس

قاعات ع (\*\*\*) قاعات عادية و فرق (\*)

## تطور عدد التلاميذ والمدرسين بالمرحلة الأولى من التعليم الأساسي

## Evolution du nombre des élèves et des enseignants du 1er cycle de l'enseignement de base

DELEGATION	Enseignants المدرسون			Elèves التلاميذ			المعمدية
	2014	2013	2012	2014	2013	2012	
SFAX VILLE	554	564	534	11002	10972	10768	صفاقس المدينة
SFAX OUEST	493	485	469	10108	10093	9854	صفاقس الغربية
SAKIET EZZIT	538	522	440	9827	9637	9359	ساقية الزيت
SAKIET EDDAIER	542	527	446	10073	9845	9522	ساقية الدائر
SFAX SUD	553	542	457	10771	10449	10231	صفاقس الجنوبية
THINA	282	268	250	6107	5896	5677	طينة
AGAREB	276	271	255	4413	4359	4325	عقارب
JEBENIANA	327	320	292	5992	5875	5785	جبنانة
EL AMRA	182	182	153	3148	3031	2886	العامرة
EL HANCHA	321	321	280	5573	5336	5130	الحنشة
MENZEL CHAKER	246	233	220	4105	3932	3742	منزل شاكر
EL GHRAIBA	97	94	96	1600	1595	1575	الغربية
BIR ALI BEN KHELIFA	400	391	375	5621	5511	5507	بئر علي بن خليفة
SKHIRA	253	252	210	3848	3701	3622	الصخيرة
MAHRES	205	199	196	3342	3304	3259	المحرس
KERKENNAH	102	99	84	1345	1300	1304	قرقنة
<b>TOTAL</b>	<b>5371</b>	<b>5270</b>	<b>4757</b>	<b>96875</b>	<b>94836</b>	<b>92546</b>	<b>الولاية</b>

Source: Direction Régionale de l'Education de Sfax

المصدر: وزارة التربية - الإدارة الجهوية للتربية بصفاقس-

## تطور عدد التلاميذ والمدرسين بالمرحلة الثانية من التعليم الأساسي والتعليم الثانوي

## Evolution du nombre des élèves et des enseignants du 2ème cycle de l'enseignement de base et de l'enseignement secondaire

DELEGATION	Enseignants المدرسون			Elèves التلاميذ			المعتمدية
	2014	2013	2012	2014	2013	2012	
SFAX VILLE	1386	1379	1377	15967	16383	17014	صفاقس المدينة
SFAX OUEST	803	791	784	9362	9488	9907	صفاقس الغربية
SAKIET EZZIT	654	647	651	8089	7957	8291	ساقية الزيت
SAKIET EDDAIER	461	454	460	5731	5802	5800	ساقية الدائر
SFAX SUD	421	414	406	5437	5409	5342	صفاقس الجنوبية
THINA	149	145	137	1863	1914	1779	طينة
AGAREB	201	202	203	2267	2209	2267	عقارب
JEBENIANA	352	341	327	4253	4163	4152	جبنانة
EL AMRA	139	138	134	1488	1517	1570	العامرة
EL HANCHA	270	262	256	3125	3002	2998	الحنشة
MENZEL CHAKER	165	168	167	1899	1935	1868	منزل شاكر
EL GHRAIBA	98	99	96	1289	1217	1232	الغربية
BIR ALI BEN KHELIFA	353	359	358	4119	4289	4400	بئر علي بن خليفة
SKHIRA	211	209	212	2670	2717	2830	الصخيرة
MAHRES	251	246	241	2836	2853	2875	المحرس
KERKENNAH	106	105	108	1184	1214	1277	قرقنة
<b>TOTAL</b>	<b>6020</b>	<b>5959</b>	<b>5917</b>	<b>71579</b>	<b>72069</b>	<b>73602</b>	<b>الولاية</b>

Source: Direction Régionale de l'Education de Sfax

المصدر: وزارة التربية - الإدارة الجهوية للتربية بصفاقس-

## تطور مؤشرات المرحلة الأولى من التعليم الأساسي

## Evolution des indicateurs du 1er cycle de l'enseignement de base

DELEGATION	معدل التلاميذ لكل مدرس Elèves par Enseignant			متوسط كثافة الفصل Elèves par Classe élèves			نسبة التداول على القاعات Taux d'occupation des locaux			المعمدية
	2014	2013	2012	2014	2013	2012	2014	2013	2012	
SFAX VILLE	19,86	19,45	20,16	27,78	27,16	27,47	1,71	1,79	1,73	صفاقس المدينة
SFAX OUEST	20,50	20,81	21,01	28,72	29,17	28,98	1,81	1,78	1,78	صفاقس الغربية
SAKIET EZZIT	18,27	18,46	19,83	26,63	26,40	26,59	1,88	1,88	1,80	ساقية الزيت
SAKIET EDDAIER	18,58	18,68	19,67	26,93	26,25	26,38	1,94	2,03	1,92	ساقية الدائر
SFAX SUD	19,37	19,28	20,22	27,32	27,00	27,21	1,85	1,87	1,84	صفاقس الجنوبية
THINA	21,66	22,00	22,71	30,08	29,63	29,72	1,99	1,95	1,99	طينة
AGAREB	15,99	16,08	16,96	21,32	21,06	21,41	2,03	2,05	2,08	عقارب
JEBENIANA	18,32	18,36	19,03	24,06	23,31	23,71	1,82	1,97	2,03	جبنيانة
EL AMRA	17,30	16,65	17,81	22,98	21,96	21,86	2,04	2,09	1,97	العامرة
EL HANCHA	17,36	16,62	18,65	21,60	20,76	21,02	1,83	1,92	1,83	الحنشة
MENZEL CHAKER	16,69	16,88	17,40	19,74	18,72	18,25	1,79	1,98	1,90	منزل شاكر
EL GHRAIBA	16,49	16,97	16,41	19,75	19,45	19,94	1,84	1,82	1,76	الغريبة
BIR ALI BEN KHELIFA	14,05	14,09	14,69	16,93	16,26	16,69	2,11	2,16	2,14	بئر علي بن خليفة
SKHIRA	15,21	14,69	17,25	18,24	17,21	17,33	2,24	2,26	2,22	الصخيرة
MAHRES	16,30	16,60	16,63	22,13	22,32	22,32	1,76	1,70	1,76	المحرس
KERKENNAH	13,19	13,13	14,17	18,94	18,57	19,46	1,61	1,59	1,52	قرقنة
<b>TOTAL</b>	<b>17,98</b>	<b>18,00</b>	<b>18,91</b>	<b>23,54</b>	<b>23,74</b>	<b>23,91</b>	<b>1,89</b>	<b>1,93</b>	<b>1,89</b>	<b>الولاية</b>

Source: Direction Régionale de l'Education de Sfax

المصدر: وزارة التربية - الإدارة الجهوية للتربية بصفاقس-

## تطور مؤشرات المرحلة الثانية من التعليم الأساسي والتعليم الثانوي

## Evolution des indicateurs du 2ème cycle de l'enseignement de base et de l'enseignement secondaire

DELEGATION	معدل التلاميذ لكل مدرس Elèves par Enseignant			متوسط كثافة الفصل Elèves par Classe élèves			المعتمدية
	2014	2013	2012	2014	2013	2012	
SFAX VILLE	11,52	11,88	12,36	26,61	26,60	27,40	صفاقس المدينة
SFAX OUEST	11,66	11,99	12,64	25,30	25,51	26,56	صفاقس الغربية
SAKIET EZZIT	12,37	12,30	12,74	27,61	26,52	27,27	ساقية الزيت
SAKIET EDDAIER	12,43	12,78	12,61	26,91	27,37	26,85	ساقية الدائر
SFAX SUD	12,91	13,07	13,16	28,62	28,03	27,97	صفاقس الجنوبية
THINA	12,50	13,20	12,99	25,88	27,34	25,41	طينة
AGAREB	11,28	10,94	11,17	24,12	23,75	23,37	عقارب
JEBENIANA	12,08	12,21	12,70	25,32	25,23	25,32	جبنانة
EL AMRA	10,71	10,99	11,72	23,25	22,64	23,79	العامرة
EL HANCHA	11,57	11,46	11,71	25,00	23,83	24,18	الحنشة
MENZEL CHAKER	11,51	11,52	11,19	25,32	23,89	23,65	منزل شاكر
EL GHRAIBA	13,15	12,29	12,83	24,79	24,34	23,69	الغريبة
BIR ALI BEN KHELIFA	11,67	11,95	12,29	24,23	23,70	24,04	بئر علي بن خليفة
SKHIRA	12,65	13,00	13,35	24,72	24,48	25,27	الصخيرة
MAHRES	11,30	11,60	11,93	23,63	24,38	24,16	المحرس
KERKENNAH	11,17	11,56	11,82	24,67	25,29	25,04	قرقنة
<b>TOTAL</b>	<b>11,89</b>	<b>12,09</b>	<b>12,44</b>	<b>25,92</b>	<b>25,72</b>	<b>26,08</b>	<b>الولاية</b>

Source: Direction Régionale de l'Education de Sfax

المصدر: وزارة التربية - الإدارة الجهوية للتربية بصفاقس-

## تطور نسب النجاح إلى السنة الأولى ثانوي والباكالوريا

## Evolution des taux de réussite pour la 1ère Année de l'enseignement Secondaire et du BAC

DELEGATION	نسبة النجاح في البكالوريا Taux de réussite au BAC			نسبة النجاح إلى السنة الأولى ثانوي Taux de réussite pour la 1ère A,secondaire			المعتمدية
	2014	2013	2012	2014	2013	2012	
SFAX VILLE	80,46	82,94	79,59	85,23	88,52	89,73	صفاقس المدينة
SFAX OUEST	78,68	74,22	74,24	82,04	81,39	83,74	صفاقس الغربية
SAKIET EZZIT	78,73	83,17	84,76	82,31	80,74	79,72	ساقية الزيت
SAKIET EDDAIER	71,06	77,77	78,69	83,60	80,89	83,66	ساقية الدائر
SFAX SUD	76,80	77,95	82,53	88,21	89,16	91,03	صفاقس الجنوبية
THINA	-	-	-	78,48	78,79	82,57	طينة
AGAREB	55,87	57,38	59,38	79,92	83,28	82,08	عقارب
JEBENIANA	55,69	70,23	77,71	78,90	82,25	85,77	جبنيانة
EL AMRA	53,57	65,21	68,70	75,12	77,97	83,89	العامرة
EL HANCHA	44,14	49,32	46,18	91,07	80,54	83,47	الحنشة
MENZEL CHAKER	29,28	38,12	40,71	80,62	74,13	75,46	منزل شاکر
EL GHRAIBA	34,31	56,63	60,44	74,75	81,18	86,39	الغربية
BIR ALI BEN KHELIFA	47,48	43,82	51,31	79,92	81,85	80,34	بئر علي بن خليفة
SKHIRA	46,01	45,95	48,52	87,34	91,29	90,68	الصخيرة
MAHRES	58,92	65,78	68,25	78,40	73,83	73,94	المحرس
KERKENNAH	54,66	65,29	65,38	80,77	78,23	72,97	قرقنة
<b>TOTAL</b>		<b>71</b>	<b>73,03</b>		<b>82,78</b>	<b>84,34</b>	<b>الولاية</b>

Source: Direction Régionale de l'Education de Sfax

المصدر: وزارة التربية - الإدارة الجهوية للتربية بصفاقس-

## تطور عدد المنقطعين بمختلف مراحل التعليم

## Evolution des abandons des différents cycles de l' enseignement

DELEGATION	المرحلة الثانية من التعليم الأساسي وثانوي 2ème cycle de base et secondaire			المرحلة الأولى من التعليم الأساسي 1er cycle de base			المعتمدية
	2014	2013	2012	2014	2013	2012	
SFAX VILLE	1140	1185	1127	21	21	18	صفاقس المدينة
SFAX OUEST	913	991	752	33	25	29	صفاقس الغربية
SAKIET EZZIT	407	626	677	22	55	39	ساقية الزيت
SAKIET EDDAIER	361	442	451	44	52	35	ساقية الدائر
SFAX SUD	296	348	345	60	61	42	صفاقس الجنوبية
THINA	183	174	185	30	26	29	طينة
AGAREB	338	368	350	29	31	41	عقارب
JEBENIANA	404	510	477	48	45	46	جبنانة
EL AMRA	219	303	288	27	31	17	العامرة
EL HANCHA	388	335	335	53	88	52	الحنشة
MENZEL CHAKER	151	284	271	86	41	53	منزل شاكر
EL GHRAIBA	170	121	131	10	13	8	الغريبة
BIR ALI BEN KHELIFA	598	646	599	50	66	68	بئر علي بن خليفة
SKHIRA	373	362	393	28	39	31	الصخيرة
MAHRES	409	375	336	14	38	24	المحرس
KERKENNAH	70	134	90	6	5	3	قرقنة
<b>TOTAL</b>	<b>6420</b>	<b>7204</b>	<b>6807</b>	<b>561</b>	<b>637</b>	<b>535</b>	<b>الولاية</b>

Source: Direction Régionale de l'Education de Sfax

المصدر: وزارة التربية - الإدارة الجهوية للتربية بصفاقس-



## تطور أهم مؤشرات المرحلة الثانية من التعليم الأساسي والثانوي الخاص

## Evolution des indicateurs du 2ème cycle de base et de l' enseignement secondaire Privé

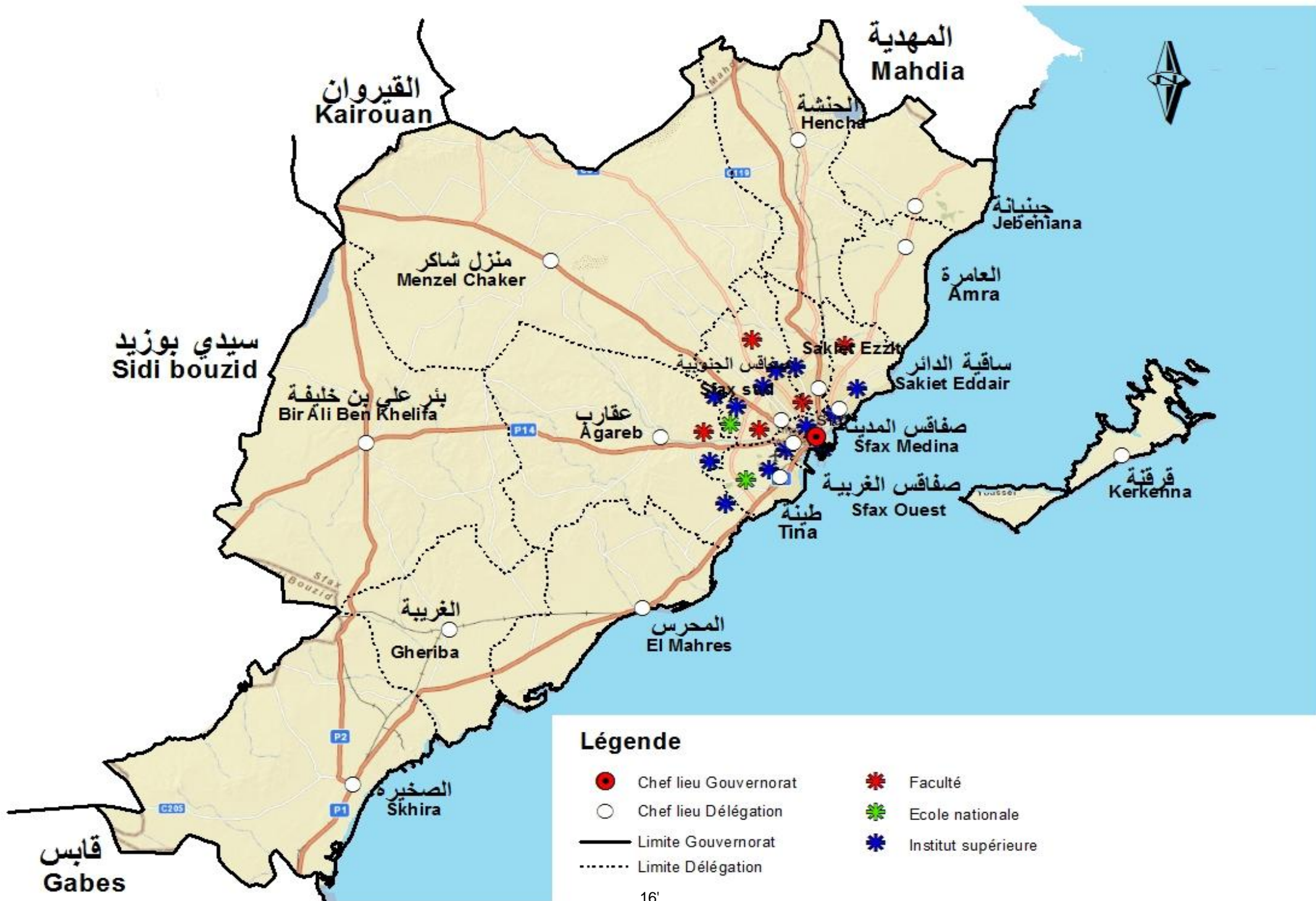
DELEGATION	Elèves			Etablis. Privé			المعتمدة
	2014	2013	2012	2014	2013	2012	
SFAX VILLE	3120	3132	2992	14	14	14	صفاقس المدينة
SFAX OUEST	92	91	94	1	1	1	صفاقس الغربية
AGAREB	297	236	116	2	2	2	عقارب
JEBENIANA	274	274	204	2	2	2	جبنانة
EL HANCHA	131	131	177	1	1	1	الحنشة
BIR ALI BEN KHELIFA	232	179	141	2	1	1	بئر علي بن خليفة
SKHIRA	383	331	305	2	2	2	الصخيرة
<b>TOTAL</b>	<b>4529</b>	<b>4374</b>	<b>4029</b>	<b>24</b>	<b>23</b>	<b>23</b>	الولاية

Source: Direction Régionale de l'Education de Sfax

المصدر: وزارة التربية - الإدارة الجهوية للتربية بصفاقس-

التعليم العالي

**Enseignement Supérieur**



## تطور عدد الطلبة حسب المؤسسات الجامعية

## Evolution du nombre des étudiants selon les établissements universitaires

Etablissement universitaire	منهم اناث Dont féminin			مجموع الطلبة Nbre des étudiants			المؤسسة الجامعية
	2015/14	2014/13	2013/12	2014/15	2014/13	2013/12	
	Faculté de médecine	640	1289	1115	1731	2058	
Faculté des sciences économiques et de gestion	3052	2503	2087	4500	3846	3182	كلية العلوم الاقتصادية والتصرف
Faculté de droit	2256	2550	2458	3082	3508	3438	كلية الحقوق
Faculté des lettres et sciences humaines	2432	3000	2955	3174	3948	3865	كلية الآداب والعلوم الإنسانية
Faculté des sciences	3605	3791	2992	5226	5659	4547	كلية العلوم
Ecole nationale d'ingénieurs	1360	1335	1044	2392	2501	2172	المدرسة الوطنية للمهندسين
Ecole supérieure de commerce	1462	1424	1205	2156	2122	1879	المدرسة العليا للتجارة
Institut supérieur des arts et métiers	1080	1144	1263	1335	1416	1545	المعهد العالي للفنون والحرف
Institut supérieur de musique	88	107	134	166	220	276	المعهد العالي للموسيقى
Institut préparatoire aux études d'ingénieurs	749	759	820	1582	1635	1819	المعهد التحضيري للدراسات الهندسية
Institut supérieur d'administration des affaires	1191	1126	1061	1828	1705	1609	المعهد العالي لإدارة الأعمال
Institut supérieur d'informatique et de multimédia	686	856	863	1198	1503	1552	المعهد العالي للإعلامية والميلتيميديا
Institut supérieur d'électronique et de communication	792	831	783	1518	1581	1502	المعهد العالي للإلكترونيك والاتصال
Institut supérieur de biotechnologies	1021	1008	799	1170	1157	935	المعهد العالي للبيوتكنولوجيا
<b>TOTAL 1</b>	<b>20414</b>	<b>21723</b>	<b>19579</b>	<b>31058</b>	<b>32859</b>	<b>30206</b>	<b>المجموع 1</b>

Source : ministère de l'enseignement supérieur-Université de Sfax

المصدر : وزارة التعليم العالي - جامعة صفاقس

## تطور عدد الطلبة حسب المؤسسات الجامعية (يتبع)

## Evolution du nombre des étudiants selon les établissements universitaires (Suite)

Etablissement universitaire	منهم اناث Dont féminin			مجموع الطلبة Total Etudiant			المؤسسة الجامعية
	2015/14	2014/13	2013/12	2015/14	2014/13	2013/12	
<b>TOTAL 1</b>	<b>20414</b>	<b>21723</b>	<b>19579</b>	<b>31058</b>	<b>32859</b>	<b>30206</b>	<b>المجموع 1</b>
Institut des hautes études commerciales	1035	971	909	1529	1484	1430	معهد الدراسات العليا التجارية
Institut supérieur de gestion industrielle	680	651	580	1622	1547	1220	المعهد العالي للتصرف الصناعي
Ecole supérieure des sciences et techniques de la santé	661	650	689	746	734	781	المدرسة العليا لعلوم وتقنيات الصحة
Institut supérieur du sport et de l'éducation physique	473	457	457	1295	1173	1173	المعهد الأعلى للرياضة والتربية البدنية
Institut supérieur des sciences infirmières	175	191	187	327	338	328	المعهد العالي لعلوم التمريض
Institut supérieur des études technologiques	875	845	673	2042	2173	2030	المعهد العالي للدراسات التكنولوجية
<b>TOTAL GENERAL</b>	<b>24313</b>	<b>25488</b>	<b>23074</b>	<b>38619</b>	<b>40308</b>	<b>37168</b>	<b>المجموع العام</b>

Source : ministère de l'enseignement supérieur-Université de Sfax

المصدر : وزارة التعليم العالي - جامعة صفاقس

## مؤسسات الخدمات الجامعية

## Etablissements des services universitaires

Etablissement universitaire	عدد الأكلات الموزعة			عدد الأسرة			المؤسسة الجامعية
	Nbre de repas distribués			Nbre de lits			
	2014/13	2013/12	2012/11	2015/14	2014/13	2013/12	
Cité universitaire El Yesmine	359188	383180	461211	880	1200	1200	الحي الجامعي الياسمين
Cité universitaire Ibn Eljazzar	129042	156881	269517	750	500	708	الحي الجامعي ابن الجزار
Cité universitaire Ali Ennouri	216833	244062	246935	930	930	930	الحي الجامعي علي النوري
Cité universitaire Ibn Chabat	296430	285136	254583	200	302	236	الحي الجامعي ابن الشباط
Cité universitaire Sidi Mansour	332095	344418	295092	1200	1200	1000	الحي الجامعي سيدي منصور
Foyer universitaire Al Farabi	-	-	-	594	580	580	المبيت الجامعي الفرابي
Foyer universitaire Araid Bejaoui	-	-	-	380	380	380	المبيت الجامعي الرائد البجاوي
Foyer universitaire Al Bassatine	-	-	-	350	350	330	المبيت الجامعي البساتين
Foyer universitaire Tanyour	-	-	-	480	285	285	المبيت الجامعي تنيور
Foyer universitaire Imem Sahnoun	-	-	-	490	490	490	المبيت الجامعي الإمام سحنون
Restaurant universitaire Al Manar	337935	297488	348499	-	-	-	المطعم الجامعي المنار
Restaurant universitaire Ezzayatine	382520	406267	435923	-	-	-	المطعم الجامعي الزياتين
Restaurant universitaire Ali Charfi	76728	96012	117594	-	-	-	المطعم الجامعي علي الشرفي
Restaurant universitaire EL Ons	76960	-	-	-	-	-	المطعم الجامعي الأنس
Centre universitaire d'animation culturelle et sportive	-	-	-	-	-	-	المركز الجامعي للتنشيط الثقافي والرياضي
<b>TOTAL</b>	<b>2207731</b>	<b>2213444</b>	<b>2429354</b>	<b>6254</b>	<b>6217</b>	<b>6139</b>	<b>المجموع</b>

Source : Office des oeuvres universitaires du sud

المصدر : ديوان الخدمات الجامعية بالجنوب

التكوين المهني

**Formation professionnelle**





### Légende

- Chef lieu Gouvernorat
- Chef lieu Délégation
- Limite Gouvernorat
- Limite Délégation
- 📌 Centre de Formation Professionnelle (ATFP)



## تطور مؤشرات التكوين المهني (الوكالة التونسية للتكوين المهني)

## Evolution des indicateurs de formation professionnelle (A.T.F.P)

Nom du centre	عدد الناجحين			عدد المتكويين			طاقة الإستيعاب			إسم المركز
	Nbre d'admis			Nbre de formés			Capacité			
	2014/13	2013/12	2012/11	2015/14	2014/13	2013/12	2015/14	2014/13	2013/12	
CSF Habillement Sfax	162	248	256	517	554	769	640	1120	1200	المركز القطاعي للإكساء بصفاقس
CSF Cuir et Chaussures Sakiet Ezzit	47	83	128	114	124	164	600	380	720	المركز القطاعي للجلود والأحذية بساقية الزيت
CSF Electronique Sakiet Ezzit	84	192	217	587	671	310	720	450	760	مركز الإلكترونيك ساقية الزيت
CFA Bach Hamba Sfax	205	415	435	1169	1145	1448	1000	1560	1600	المركز المتعدد الاختصاصات علي باش حانبة بصفاقس
CFA Djebinihana	83	157	197	408	507	450	760	560	560	المركز المتعدد الاختصاصات بجبنيانة
CFA Mahres	21	31	36	179	153	162	160	180	140	مركز البناء بالمحرس
CFA Kerkennah	103	158	190	263	277	313	350	420	240	المركز المتعدد الاختصاصات بقرقنة
CFA Sidi Mansour Sfax	33	77	36	103	82	113	120	160	160	مركز السباقة سيدي منصور بصفاقس
CJFR Bouthadi	56	62	101	23	43	56	80	100	100	مركز الفتاة الريفية ببوئدي
<b>TOTAL</b>	<b>794</b>	<b>1423</b>	<b>1596</b>	<b>3363</b>	<b>3556</b>	<b>3785</b>	<b>4430</b>	<b>4930</b>	<b>5480</b>	<b>المجموع</b>

Source : Direction régionale de la formation professionnelle et de l'emploi

المصدر : الإدارة الجهوية للتكوين المهني والتشغيل

## تطور مؤشرات التكوين المهني حسب المتدخل

## Evolution des indicateurs de la formation professionnelle selon l'intervenant

INTERVENANT	طاقة الاستيعاب Capacité			عدد المراكز Nbre de centres			المتدخل
	2015/14	2014/13	2013/12	2015/14	2014/13	2013/12	
Agence Tunisienne de Formation Professionnelle	4430	4930	5480	9	9	9	الوكالة التونسية للتكوين المهني
Ministère de l'agriculture	135	140	140	2	2	2	وزارة الفلاحة
Union Nationale des Femmes Tunisiennes	380	400	400	13	14	14	الاتحاد الوطني للمرأة التونسية
Centres privés de Formation	3500	3500	4000	31	39	40	التكوين المهني الخاص
<b>TOTAL</b>	<b>8445</b>	<b>8970</b>	<b>10020</b>	<b>55</b>	<b>64</b>	<b>65</b>	<b>المجموع</b>

Source : Direction régionale de la formation professionnelle et de l'emploi

المصدر : الإدارة الجهوية للتكوين المهني والتشغيل

تطور مؤشرات التكوين المهني حسب المتدخل (يتبع)

## Evolution des indicateurs de la formation professionnelle selon l'intervenant (Suite)

INTERVENANT	عدد الناجحين Nb d'admis			منهم إناث Dont féminin			عدد المتكويين Nbre de formés			المتدخل
	2014/13	2013/12	2012/11	2015/14	2014/13	2013/12	2015/14	2014/13	2013/12	
Agence Tunisienne de Formation Professionnelle	794	1423	1575	953	1024	954	3363	3556	3785	الوكالة التونسية للتكوين المهني
Ministère de l'agriculture	20	_	66	-	-	-	57	65	87	وزارة الفلاحة
Union Nationale des Femmes Tunisiennes	270	267	240	311	386	331	311	386	331	الاتحاد الوطني للمرأة التونسية
Centres privés de Formation	813	954	1131	1409	1094	1466	2098	1711	2100	التكوين المهني الخاص
<b>TOTAL</b>	<b>1897</b>	<b>2644</b>	<b>3012</b>	<b>2673</b>	<b>2504</b>	<b>2751</b>	<b>5829</b>	<b>5718</b>	<b>6303</b>	<b>المجموع</b>

Source : Direction régionale de la formation professionnelle et de l'emploi

المصدر : الإدارة الجهوية للتكوين المهني والتشغيل

التشغيل  
**Emploi**

## تطور طلبات وعروض الشغل لفائدة الاطارات

## Evolution des demandes et des offres d'emploi (catégorie des cadres)

DELEGATION	عروض الشغل Offres d'emploi			طلبات الشغل Demandes d'emploi			المعمدية
	2014	2013	2012	2014	2013	2012	
SFAX VILLE	362	357	234	1321	1345	1503	صفاقس المدينة
SFAX SUD	50	48	48	696	878	1008	صفاقس الجنوبية
TINA	45	30	17	85	107	128	طينة
SFAX OUEST	125	87	148	418	486	461	صفاقس الغربية
SAKIET EZZIT	26	56	9	412	425	523	ساقية الزيت
SAKIET EDDAIER	19	17	9	472	502	600	ساقية الدائر
JEBENIANA	-	1	-	161	195	224	جبنيانة
EL AMRA	2	-	1	60	72	84	العامرة
EL HANCHA	53	17	4	104	102	125	الحنشة
MENZEL CHAKER	-	2	6	34	70	69	منزل شاكر
BIR ALI BEN KHELIFA	-	-	-	186	239	234	بئر علي بن خليفة
KERKENNAH	1	1	1	82	71	107	قرقة
EL GHRAIBA	22	-	1	25	42	65	الغربية
MAHRES	4	5	8	111	145	152	المحرس
AGAREB	23	14	10	92	93	141	عقارب
SKHIRA	44	4	5	67	133	150	الصخيرة
<b>TOTAL</b>	<b>776</b>	<b>639</b>	<b>501</b>	<b>4326</b>	<b>4905</b>	<b>5574</b>	<b>المجموع</b>

Source : Direction régionale de la formation professionnelle et de l'emploi

المصدر : الإدارة الجهوية للتكوين المهني والتشغيل

## تطور طلبات وعروض الشغل لفائدة غير الاطارات

## Evolution des demandes et des offres d'emploi (catégorie non cadres)

DELEGATION	عروض الشغل Offres d'emploi			طلبات الشغل Demandes d'emploi			المعتمدية
	2014	2013	2012	2014	2013	2012	
SFAX VILLE	3056	2685	2690	984	1006	1144	صفاقس المدينة
SAKIET EZZIT	434	407	299	439	453	404	ساقية الزيت
SAKIET EDDAIER	331	358	363	672	577	461	ساقية الدائر
SFAX SUD	731	493	415	896	1063	1143	صفاقس الجنوبية
TINA	213	283	173	406	568	415	طينة
SFAX OUEST	1055	875	730	842	920	752	صفاقس الغربية
KERKENNAH	16	18	10	33	40	52	قرقنة
MAHRES	131	138	100	197	221	618	المحرس
AGAREB	174	31	158	287	240	326	عقارب
SKHIRA	192	61	207	667	1006	795	الصخيرة
EL GHRAIBA	17	30	30	223	153	131	الغربية
BIR ALI BEN KHELIFA	13	250	4	146	242	255	بنر علي
MENZEL CHAKER	21	53	288	108	130	120	منزل شاكر
JEBENIANA	185	258	214	340	575	635	جبنانة
EL AMRA	248	237	266	187	267	244	العامرة
EL HANCHA	284	327	357	445	351	299	الحنشة
<b>TOTAL</b>	<b>7101</b>	<b>6504</b>	<b>6304</b>	<b>6872</b>	<b>7812</b>	<b>7794</b>	<b>المجموع</b>

Source : Direction régionale de la formation professionnelle et de l'emploi

المصدر : الإدارة الجهوية للتكوين المهني والتشغيل

الصحة  
**La Santé**





## التجهيزات الصحية بالقطاع العام (الجزء الأول)

## Equipements sanitaires dans le secteur public (partie 1)

Délégation	عدد الأسرة Nombre de lits			قاعات العمليات Salles d'opérations			المستشفيات الجامعية والجهوية والمحلية Hôpitaux Universitaires, Régionaux et de circonscription et centres intermédiaires			المعتمدية
	2014	2013	2012	2014	2013	2012	2014	2013	2012	
Sfax Ville	-	-	-	-	-	-	-	-	-	صفاقس المدينة
Sfax Sud	-	-	-	-	-	-	-	-	-	صفاقس الجنوبية
Thyna	-	-	-	-	-	-	-	-	-	طينة
Jebeniana**	50	50	50	3	3	3	1	1	1	جبنانة**
El Hencha	7	7	7	-	-	-	-	-	-	الحنشة
Menzel Chaker	6	6	6	-	-	-	-	-	-	منزل شاکر
Agareb	6	6	6	-	-	-	-	-	-	عقارب
Kerkennah**	28	28	28	1	1	1	1	1	1	قرقة**
Bir Ali Ben Khalifa	30	30	30	-	-	-	1	1	1	بنر علي بن خليفة
Mahres**	50	50	50	2	2	2	1	1	1	المحرس**
Skhira	30	30	30	-	-	-	1	1	1	الصخيرة
Ghraiba	-	-	-	-	-	-	-	-	-	الغريبة
Sfax Ouest*	1395	1395	1395	9	9	9	3	3	3	صفاقس الغربية*
Sakiet Ezzit	-	-	-	-	-	-	-	-	-	ساقية الزيت
Sakiet Eddaier**	-	-	-	-	-	-	1	1	1	ساقية الدائر**
Al Amra	-	-	-	-	-	-	-	-	-	العامرة
Total	1602	1602	1602	15	15	15	9	9	9	كامل الولاية

Source: Direction régionale de la santé

\*2: مستشفى جامعي+1\*\*: مستشفى جهوي HR\*\*\*مركز وسيط Centre intermédiaire

المصدر: الإدارة الجهوية للصحة بصفاقس



### Légende

- Chef lieu Gouvernorat
- Chef lieu Délégation
- Limite Gouvernorat
- Limite Délégation
- D Centre de santé de base

**التجهيزات الصحية بالقطاع العام (الجزء الثاني)**  
**Equipements sanitaires dans le secteur public (partie 2)**

Délégation	عدد المخابر Nombre de laboratoires			مراكز رعاية الأم والطفل Centres et CSB servant la protection de la mère et de l'enfant			مراكز الصحة الأساسية Centres de santé de base			المعتدية
	2014	2013	2012	2014	2013	2012	2014	2013	2012	
Sfax Ville	1	1	1	5	5	5	5	5	5	صفاقس المدينة
Sfax Sud	-	-	-	8	8	8	8	8	8	صفاقس الجنوبية
Thyna	-	-	-	3	3	3	3	3	3	طينة
Jebeniana	1	1	1	13	13	13	13	13	13	جبنانة
El Hencha	1	1	1	15	15	15	15	15	15	الحنشة
Menzel Chaker	1	1	1	16	16	16	16	16	16	منزل شاكر
Agareb	1	1	1	9	9	9	9	9	9	عقارب
Kerkennah	1	1	1	9	9	9	9	9	9	قرقنة
Bir Ali Ben Khalifa	1	1	1	17	16	15	17	16	15	بئر علي بن خليفة
Mahres	1	1	1	8	8	8	8	8	8	المحرس
Skhira	1	1	1	12	12	12	12	12	12	الصخيرة
Ghraiba	-	-	-	7	7	7	7	7	7	الغربية
Sfax Ouest	9	9	8	2	2	2	2	2	2	صفاقس الغربية
Sakiet Ezzit				5	5	5	5	5	5	ساقية الزيت
Sakiet Eddaier	1	1	1	6	6	6	6	6	6	ساقية الدائر
Al Amra	-	-	-	9	9	9	9	9	9	العامرة
<b>Total</b>	<b>19</b>	<b>19</b>	<b>18</b>	<b>144</b>	<b>143</b>	<b>142</b>	<b>144</b>	<b>143</b>	<b>142</b>	<b>كامل الولاية</b>

Source: Direction régionale de la santé/ Sfax

المصدر : الإدارة الجهوية للصحة بصفاقس





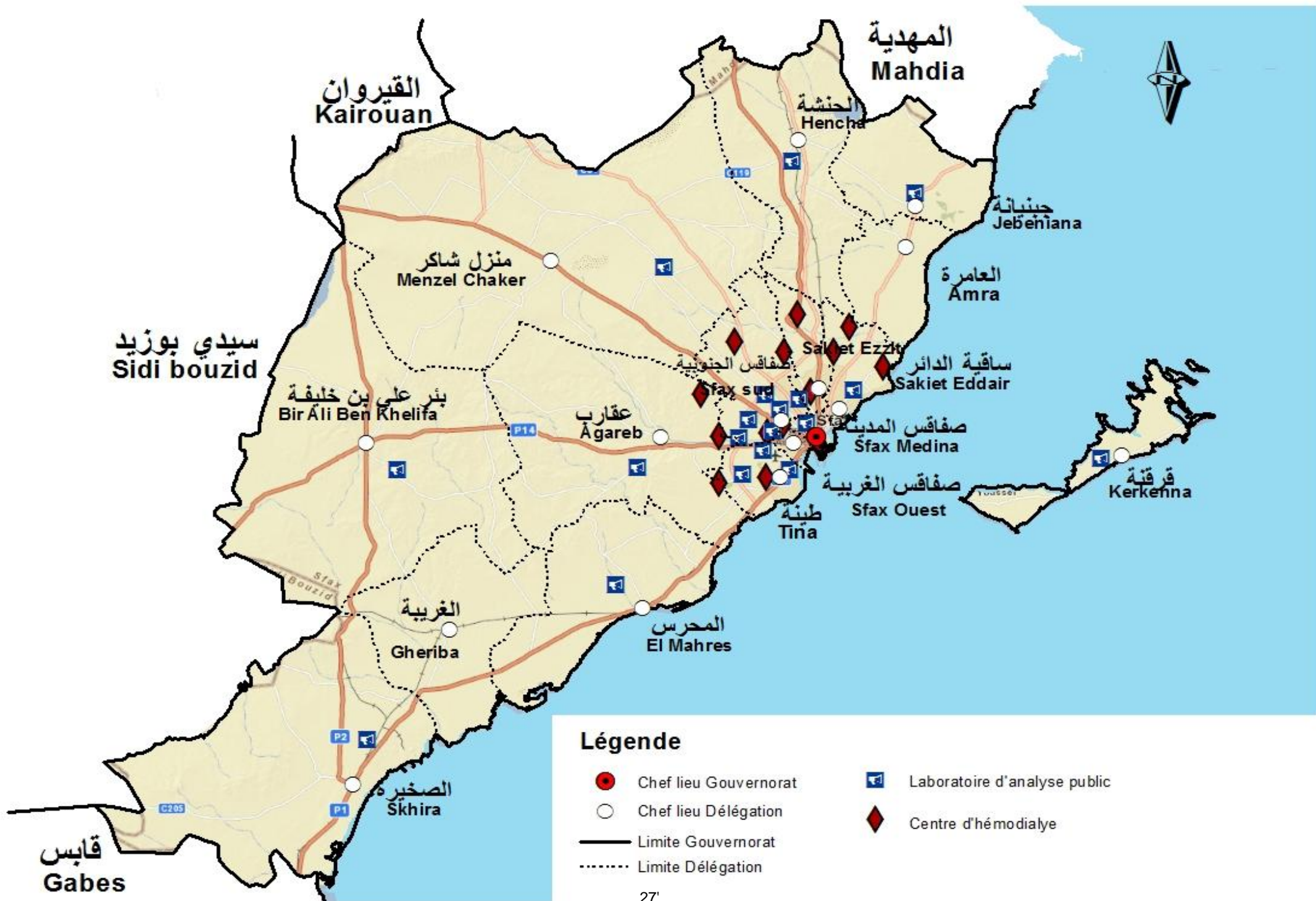
## التجهيزات الصحية بالقطاع الخاص (الجزء الأول)

## Equipements sanitaires dans le secteur privé (partie 1)

Délégation	الصيدليات Pharmacies			العيادات الخاصة Cabinets de libre pratique			المصحات Cliniques			المعتمدية
	2014	2013	2012	2014	2013	2012	2014	2013	2012	
Sfax Ville	52			721			7			صفاقس المدينة صفاقس الجنوبية طينة صفاقس الغربية ساقية الزيت ساقية الدائر عقارب قرقنة بئر علي بن خليفة المحرس الصخيرة الغربية جبنانة الحنشة منزل شاكر العامرة كامل الولاية
Sfax Sud	33			67			3			
Thyna	8	153	149	10	987	939		13	13	
Sfax Ouest	26			94			3			
Sakiet Ezzit	21			52						
Sakiet Eddaier	17			52						
Agareb	5	5	5	8	5	5	-	-	-	
Kerkennah	3	3	3	2	2	2	-	-	-	
Bir Ali Ben Khalifa	6	6	6	5	5	5	-	-	-	
Mahres	5	5	5	15	11	10	-	-	-	
Skhira	4	4	4	6	6	6	-	-	-	
Ghraiba	2	2	2	3	2	2	-	-	-	
Jebeniana	5	6	6	12	8	8	-	-	-	
El Hencha	5	5	5	10	7	7	-	-	-	
Menzel Chaker	4	4	4	4	2	2	-	-	-	
Amra	2	2	2	2	1	1	-	-	-	
<b>Total</b>	<b>198</b>	<b>195</b>	<b>191</b>	<b>1063</b>	<b>1036</b>	<b>987</b>	<b>13</b>	<b>13</b>	<b>13</b>	

Source: Direction régionale de la santé/ Sfax

المصدر: الإدارة الجهوية للصحة بصفاقس



التجهيزات الصحية بالقطاع الخاص (الجزء الثاني)  
Equipements sanitaires dans le secteur privé (partie 2)

Délégation	مراكز تصفية الدم Centres d'hémodialyse			عدد المخابر Nombre de laboratoires			المعتمدية
	2014	2013	2012	2014	2013	2012	
Sfax Ville	8	-	-	59			صفاقس المدينة صفاقس الجنوبية طينة صفاقس الغربية ساقية الزيت ساقية الدائر عقارب قرقة بئر علي بن خليفة المحرس الصخيرة الغربية جبنانة الحنشة منزل شاكر العامرة
Sfax Sud	1	-	-	6			
Thyna	-	12	12	1			
Sfax Ouest	1	-	-	3			
Sakiet Ezzit	1	-	-	4			
Sakiet Eddaier	-	-	-	4			
Agareb	-	-	-	1			
Kerkennah	-	-	-		indéfini	indéfini	
Bir Ali Ben Khalifa	-	-	-		indéfini	indéfini	
Mahres	-	-	-	1			
Skhira	-	-	-				
Ghraiba	-	-	-				
Jebeniana	-	-	-	1			
El Hencha	-	-	-				
Menzel Chaker	-	-	-				
Amra	-	-	-				
<b>Total</b>	<b>11</b>	<b>12</b>	<b>12</b>	<b>80</b>			<b>كامل الولاية</b>

Source: Direction régionale de la santé/ Sfax

المصدر: الإدارة الجهوية للصحة بصفاقس

الإطار الطبي بالقطاع العام  
Le personnel médical dans le secteur public

Délégation	صيادلة Pharmaciens			اختصاص Spécialistes			طب عام Généralistes			المعمدية
	2014	2013	2012	2014	2013	2012	2014	2013	2012	
Sfax Ville										صفاقس المدينة صفاقس الجنوبية طينة صفاقس الغربية ساقية الزيت ساقية الدائر عقارب منزل شاكر المحرس الغربية قرقنة الصخيرة العامرة جبنياتة الحنشة بنر علي بن خليفة المدرسة العليا للصحة مجمع الصحة الأساسية والإدارة الجهوية للصحة مؤسسات أخرى
Sfax Sud										
Thyna	34	30	30	343	345	325	105	111	110	
Sfax Ouest										
Sakiet Ezzit										
Sakiet Eddaier										
Agareb	1	2	2	-	-	-	18	18	17	
Menzel Chaker				-	-	-				
Mahres	3	3	3	26	24	19	16	17	17	
Ghraiba										
Kerkennah	3	3	3	26	23	19	12	14	16	
Skhira	1	1	1	-	-	-	9	9	8	
Amra										
Jebeniana	3	3	3	22	22	20	40	39	37	
El Hencha										
Bir Ali Ben Khalifa	-	1	1	-	-	-	11	11	11	
				1	4	1				
Groupement de santé de base+DRS	-	-	-	2	1	-	9	10	11	
Autres Inst,				1	-	-				
<b>Total</b>	<b>45</b>	<b>43</b>	<b>43</b>	<b>421</b>	<b>419</b>	<b>384</b>	<b>220</b>	<b>229</b>	<b>227</b>	<b>المجموع</b>

Source: Direction régionale de la santé/ Sfax

المصدر : الإدارة الجهوية للصحة بصفاقس



## الإطار الطبي بالقطاع الخاص

## Le personnel médical dans le secteur privé

Délégation	صيدلة Pharmaciens			اختصاص Spécialistes			طب عام Généralistes			المعتمدية
	2014	2013	2012	2014	2013	2012	2014	2013	2012	
Sfax Ville	52			615			106			صفاقس المدينة صفاقس الجنوبية طينة صفاقس الغربية ساقية الزيت ساقية الدائر عقارب منزل شاكر المحرس الغربية قرقنة الصخيرة العامرة جبنياتة الحنشة بنر علي بن خليفة
Sfax Sud	33			12			55			
Thyna	8	153	150	2	668	610	8	319	295	
Sfax Ouest	26			28			66			
Sakiet Ezzit	21			18			34			
Sakiet Eddaier	17			6			46			
Agareb	5	5	5			-	8	5	5	
Menzel Chaker	4	4	4			-	4	2	2	
Mahres	5	5	5	3	2	1	12	9	9	
Ghraiba	2	2	2	-	-	-	3	2	2	
Kerkennah	3	3	3	-	-	-	2	2	2	
Skhira	4	4	4	1	1	1	5	5	5	
Amra	2	2	2	-	-	-	2	1	1	
Jebeniana	5	6	6	5	1	1	7	7	7	
El Hencha	5	5	5	1	1	1	9	6	6	
Bir Ali Ben Khalifa	6	6	4	-	-	-	5	5	5	
<b>Total</b>	<b>198</b>	<b>195</b>	<b>190</b>	<b>691</b>	<b>673</b>	<b>614</b>	<b>372</b>	<b>363</b>	<b>339</b>	<b>كامل الولاية</b>

المصدر : الإدارة الجهوية للصحة بصفاقس

الإطار شبه الطبي بالقطاع العام

Le personnel paramédical dans le secteur public

Délégation	مساعدو الصحة Auxiliaires			المرضىون Infirmiers			الفنيون السامون Techniciens supérieurs			المعتمدية
	2014	2013	2012	2014	2013	2012	2014	2013	2012	
Sfax Ville										صفاقس المدينة صفاقس الجنوبية طينة صفاقس الغربية ساقية الزيت ساقية الدائر
Sfax Sud										
Thyna	38	42	48	1492	1488	1460	932	882	844	
Sfax Ouest										
Sakiet Ezzit										
Sakiet Eddaier										
Agareb										عقارب
Menzel Chaker	1	1	1	76	78	78	30	28	29	منزل شاكر
Mahres										المحرس الغربية
Ghraiba	5	5	4	96	90	90	57	61	61	
Kerkennah	2	3	3	64	67	65	41	43	41	قرقنة
Skhira	1	1	1	46	44	44	18	17	16	الصخيرة
Amra										العامرة جبنانة الحنشة
Jebeniana	8	11	10	226	174	166	79	75	69	
El Hencha										
Bir Ali Ben Khalifa	6	6	5	57	58	56	24	25	24	بنر علي بن خليفة
Ecole sup de santé	-	-	-	1	1	1	53	50	50	المدرسة العليا للصحة
Ecole des sciences inf	1	1	-	10	8	8	14	4	4	مدرسة علوم التمريض
Direction reg de santé	-	-	-	-	-	-	14	8	8	الإدارة الجهوية للصحة
autres etab	-	-	-	-	3	-	4	4	4	مؤسسات أخرى
<b>Total</b>	<b>62</b>	<b>70</b>	<b>72</b>	<b>2068</b>	<b>2011</b>	<b>1968</b>	<b>1266</b>	<b>1197</b>	<b>1150</b>	<b>كامل الولاية</b>

Source: Direction régionale de la santé

المصدر : الإدارة الجهوية للصحة بصفاقس

الشباب والطفولة  
**Jeunesse et enfance**



**الفضاءات الشبابية**  
**Espaces de la jeunesse**

Délégation	Maisons de jeunes دور الشباب									المعتمدية
	Bénéficiaires المستفيدين			Adhérents المنخرطون			Nombre العدد			
	2014	2013	2012	2014	2013	2012	2014	2013	2012	
Sfax Ville	128000	142000	67352	571	612	537	2	2	2	صفاقس المدينة
Sfax Sud	135000	127300	88400	1147	994	927	3	3	3	صفاقس الجنوبية
Thyna	12000	10600	45000	179	169	155	1	1	1	طينة
Jebeniana	95000	97900	75000	505	407	463	3	3	3	جبنياتة
El Hencha	21000	21300	29200	226	235	280	1	1	1	الحنشة
Menzel Chaker	14500	10200	21288	170	180	212	1	1	1	منزل شاكر
Agareb	13800	21700	15000	109	287		1	1	1	عقارب
Kerkennah	85900	72800	59700	486	675	450	6	6	6	قرقنة
Bir Ali Ben Khalifa	19700	16300	32400	140	280	310	1	1	1	بنر علي بن خليفة
Mahres	29400	27400	72590	265	312	226	2	2	2	المحرس
Skhira	25400	18200	28800	368	238	320	1	1	1	الصخيرة
Ghraiba	-	-	-	-	-	-	-	-	-	الغربية
Sfax Ouest	112800	154900	140500	641	437	255	5	5	5	صفاقس الغربية
Sakiet Ezzit	132500	184500	170400	697	1253	994	3	3	3	ساقية الزيت
Sakiet Eddaier	21700	19200	48500	245	485	485	1	1	1	ساقية الدائر
Amra	23900	21500	12400	132	220	76	1	1	1	العامرة
<b>Total</b>	<b>870600</b>	<b>945800</b>	<b>906530</b>	<b>5881</b>	<b>6784</b>	<b>5690</b>	<b>32</b>	<b>32</b>	<b>32</b>	<b>كامل الولاية</b>

Source: Commissariat régional de la jeunesse, du sport et de l'éducation physique

المصدر: المندوبية الجهوية للشباب والرياضة والتربية البدنية



## فضاءات الطفولة

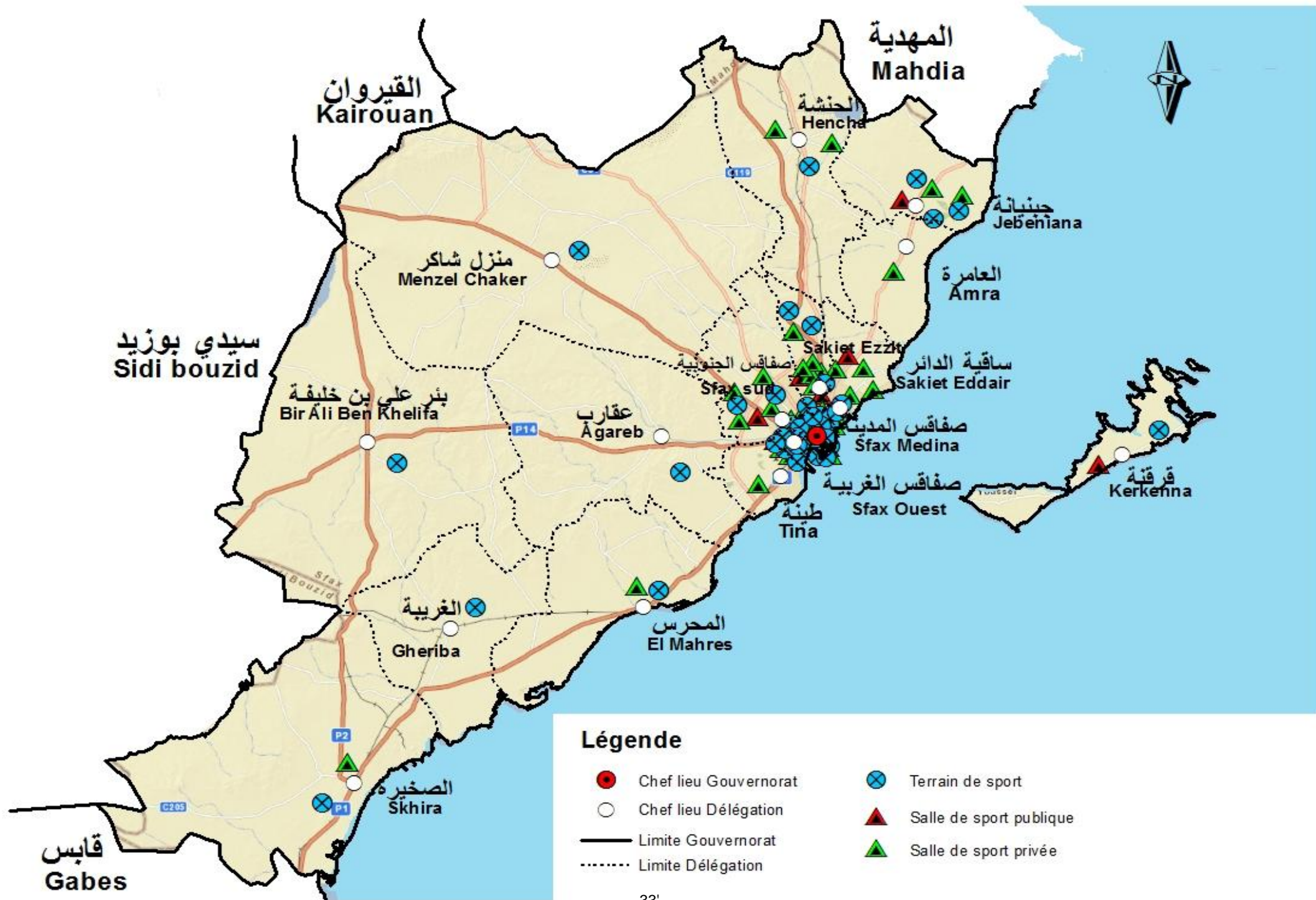
## Espaces de l'enfance

Délégation	المحاضن الخاصة Crèches privées			رياض الأطفال (عمومي+خاص) Jardins d'enfants (Pub+Privés)			نوادي الأطفال (عمومي+خاص) Clubs d'enfants (Pub+Privés)			المعتمدية
	2014	2013	2012	2014	2013	2012	2014	2013	2012	
Sfax Ville	12	13	12	54	58	57	10	10	2	صفاقس المدينة
Sfax Sud	3	3	-	52	54	72	4	4	6	صفاقس الجنوبية
Thyna	-	-	-	12	14	10	-	-	-	طينة
Jebeniana	-	1	-	15	15	14	1	1	-	جبنيانة
El Hencha	-	-	-	8	8	6	1	1	-	الحنشة
Menzel Chaker	-	-	-	4	4	4	-	-	-	منزل شاكر
Agareb	-	-	-	2	2	1	1	1	-	عقارب
Kerkennah	-	-	-	3	4	4	1	1	1	قرقة
Bir Ali Ben Khalifa	-	-	-	4	4	2	1	1	1	بئر علي بن خليفة
Mahres	-	-	-	9	10	9	1	1	-	المحرس
Skhira	-	-	-	6	6	1	1	1	1	الصخيرة
Ghraiba	-	-	-	9	4	3	-	-	-	الغربية
Sfax Ouest	4	4	3	49	50	67	3	3	2	صفاقس الغربية
Sakiet Ezzit	-	-	-	38	42	29	2	2	3	ساقية الزيت
Sakiet Eddaier	1	1	-	51	52	50	2	2	-	ساقية الدائر
Amra	1	1	1	10	10	10	1	1	1	العامرة
<b>Total</b>	<b>21</b>	<b>23</b>	<b>16</b>	<b>326</b>	<b>337</b>	<b>339</b>	<b>29</b>	<b>29</b>	<b>17</b>	<b>كامل الولاية</b>

Commissariat régional de la jeunesse, du sport et de l'enfance /Sfax

المصدر: المندوبية الجهوية للشباب والرياضة و الطفولة بصفاقس





### Légende

- Chef lieu Gouvernorat
- ⊗ Terrain de sport
- Chef lieu Délégation
- ▲ Salle de sport publique
- Limite Gouvernorat
- ▲ Salle de sport privée
- ⋯ Limite Délégation



## الفضاءات الرياضية Espaces sportifs

Délégation	الملاعب الرياضية Terrains du sport			القاعات الرياضية الخاصة Salles de sport privées			القاعات الرياضية العمومية Salles de sport publiques			المعتمدية
	2014	2013	2012	2014	2013	2012	2014	2013	2012	
Sfax Ville	22	19	17	16	17	14	8	5	6	صفاقس المدينة
Sfax Sud	2	2	2	7	4	3	1	1	1	صفاقس الجنوبية
Thyna	-	-	-	1	1	1	-	-	-	طينة
Jebeniana	3	3	3	3	2	2	1	1	1	جبنيانة
El Hencha	1	1	1	2	2	2	-	-	-	الحنشة
Menzel Chaker	1	1	1	-	-	-	-	-	-	منزل شاكور
Agareb	1	1	1	-	-	-	-	-	-	عقارب
Kerkennah	1	1	1	-	-	-	-	1	1	قرقنة
Bir Ali Ben Khalifa	1	1	1	-	-	-	-	-	-	بئر علي بن خليفة
Mahres	1	1	1	1	1	1	-	-	-	المحرس
Skhira	1	1	1	1	1	-	-	-	-	الصخيرة
Ghraiba	1	1	1	-	-	-	-	-	-	الغربية
Sfax Ouest	16	9	9	5	3	3	3	3	3	صفاقس الغربية
Sakiet Ezzit	1	1	1	6	6	5	2	2	2	ساقية الزيت
Sakiet Eddaier	-	1	1	3	3	3	1	1	1	ساقية الدائر
Amra	-	-	-	1	1	1	-	-	-	العامرة
<b>Total</b>	<b>52</b>	<b>43</b>	<b>41</b>	<b>46</b>	<b>41</b>	<b>35</b>	<b>16</b>	<b>14</b>	<b>15</b>	<b>كامل الولاية</b>

Source : Commissariat régional de la jeunesse , du sport et de l'éducation physique

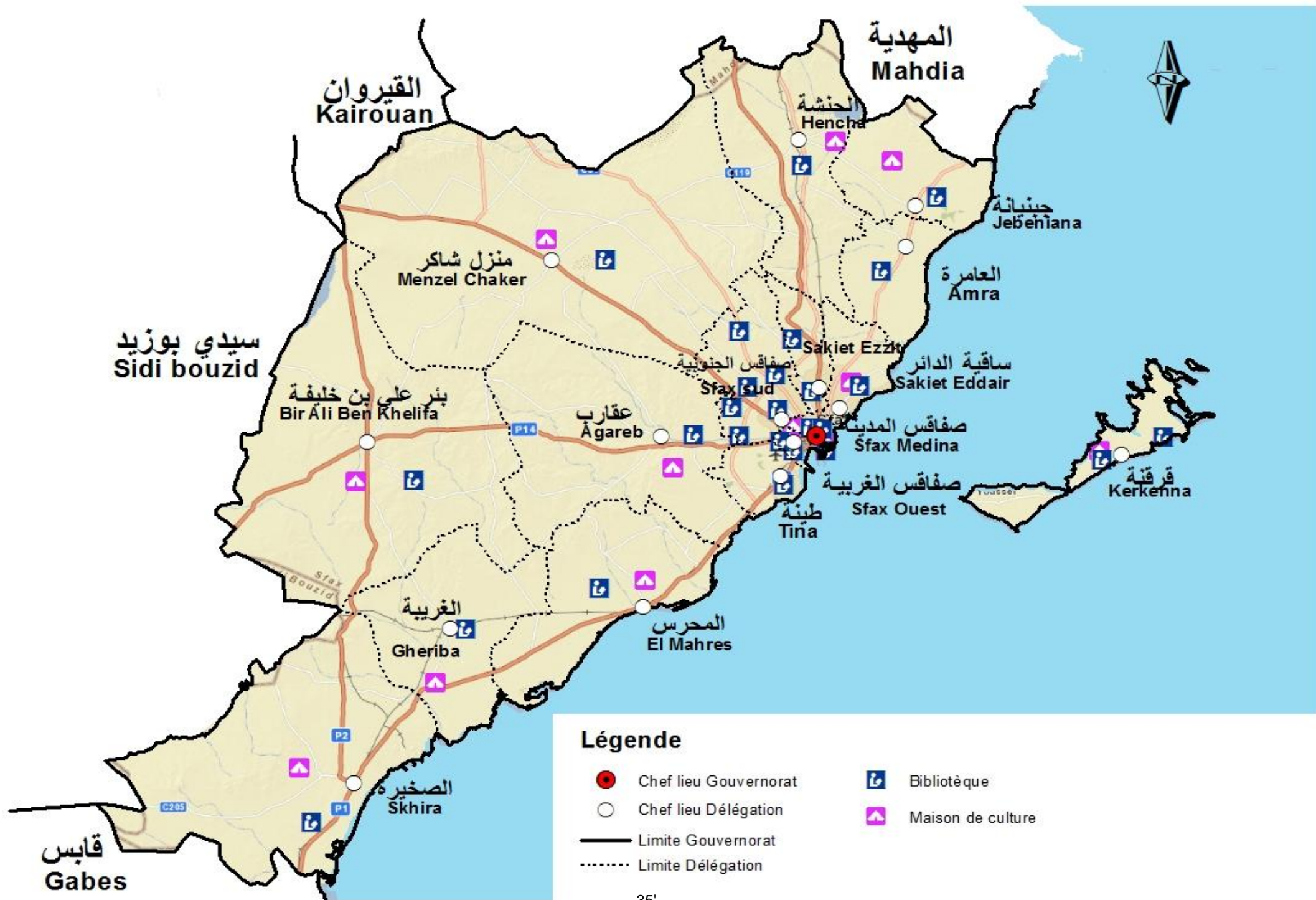
المصدر : المندوبية الجهوية للشباب والرياضة والتربية البدنية

## الجمعيات الرياضية المدنية Associations sportives civiles

Délégation	Associations sportives civiles الجمعية الرياضية المدنية						المعتمدية
	Adhérents المنخرطون			Nombre العدد			
	2014	2013	2012	2014	2013	2012	
Sfax Ville	4378	4672	4486	23	21	19	صفاقس المدينة
Sfax Sud	423	434	361	3	4	4	صفاقس الجنوبية
Thyna	57	49	70	1	1	1	طينة
Jebeniana	408	375	363	4	4	4	جبنيانة
El Hencha	266	216	183	4	3	2	الحنشة
Menzel Chaker	85	85	60	1	1	1	منزل شاكلر
Agareb	134	134	120	1	1	1	عقارب
Kerkennah	629	408	212	6	5	3	قرقنة
Bir Ali Ben Khalifa	100	100	100	1	1	1	بئر علي بن خليفة
Mahres	333	246	670	3	3	2	المحرس
Skhira	149	157	183	2	2	2	الصخيرة
Ghraiba	55	45	70	2	1	1	الغريبة
Sfax Ouest	1572	1557	1484	5	6	5	صفاقس الغربية
Sakiet Ezzit	411	534	449	4	4	4	ساقية الزيت
Sakiet Eddaier	306	326	243	3	3	2	ساقية الدائر
Amra	-	-	-	-	-	-	العامرة
<b>Total</b>	<b>9306</b>	<b>9338</b>	<b>9054</b>	<b>63</b>	<b>60</b>	<b>52</b>	<b>كامل الولاية</b>

المصدر: المندوبية الجهوية للشباب والرياضة والتربية البدنية

الثقافة  
**Culture**



### Légende

- Chef lieu Gouvernorat
- Chef lieu Délégation
- Limite Gouvernorat
- ⋯ Limite Délégation
- B Bibliothèque
- M Maison de culture

## الفضاءات الثقافية

## Espaces culturels

Délégation	دور الثقافة Maisons de culture			المكتبات العمومية Bibliothèques			المعمدية
	2014	2013	2012	2014	2013	2012	
Sfax Ville	3	2	2	3	3	3	صفاقس المدينة
Sfax Ouest	-	-	-	2	2	2	صفاقس الغربية
Sfax Sud	-	-	-	6	6	6	صفاقس الجنوبية
Thyna	-	-	-	1	1	1	طينة
Jebeniana	1	1	1	1	1	1	جبنيانة
El Hencha	1	1	1	1	1	1	الحنشة
Menzel Chaker	1	1	1	1	1	1	منزل شاكر
Agareb	1	1	1	1	1	1	عقارب
Kerkennah	1	1	1	2	2	2	قرقنة
Bir Ali Ben Khalifa	1	1	1	1	1	1	بئر علي بن خليفة
Mahres	1	1	1	1	1	1	المحرس
Skhira	1	1	1	1	1	1	الصخيرة
Ghraiba	1	1	1	1	1	1	الغريبة
Sakiet Ezzit	1	-	-	2	2	2	ساقية الزيت
Sakiet Eddaier	1	1	1	1	1	1	ساقية الدائر
Amra	-	-	-	1	1	1	العامرة
<b>Total</b>	<b>14</b>	<b>12</b>	<b>12</b>	<b>26</b>	<b>26</b>	<b>26</b>	<b>كامل الولاية</b>

Source: Commissariat régional de la culture/ Sfax

المصدر : المندوبية الجهوية للثقافة

القطاعات المنتجة

**Les secteurs productifs**

الفلاحة  
**Agriculture**





تطور استغلال البحيرات الجبلية  
Evolution de l'exploitation des lacs collinaires

Unité : mille M3

الوحدة : ألف م3

DELEGATION	المخزون Réserve			طاقة الخزن Capacité de rétention			عدد البحيرات Nbre de lacs			المعمدية
	2014	2013	2012	2014	2013	2012	2014	2013	2012	
AGAREB	-	855	140	966	966	846	9	9	8	عقارب
SKHIRA	-	60	-	100	100	100	2	2	2	الصخيرة
EL HANCHA	50	110	-	110	110	110	1	1	1	الحنشة
SFAX OUEST	-	50	-	200	200	200	1	1	1	صفاقس الغربية
SFAX SUD	-	120	-	120	120	120	1	1	1	صفاقس الجنوبية
BIR ALI B KHELIFA	40	1100	-	1100	1100	900	4	4	3	بئر علي بن خليفة
MAHRES	-	180	-	180	180	180	1	1	1	المحرس
MENZEL CHAKER	-	150	70	150	150	150	1	1	1	منزل شاكر
<b>TOTAL</b>	<b>90</b>	<b>2625</b>	<b>210</b>	<b>2926</b>	<b>2926</b>	<b>2606</b>	<b>20</b>	<b>20</b>	<b>18</b>	<b>المجموع</b>

Source : Commissariat régional au développement agricole

المصدر: المندوبية الجهوية للتنمية الفلاحية

تطور الموارد المائية حسب المائدة السطحية  
Evolution des ressources hydriques par nappe phréatique

Nom de nappe	الاستغلال (م م3)			الموارد (م م3)			عدد الآبار			اسم المائدة
	Exploitation (Mm3)			Ressources (Mm3)			Nbre de puits			
	2014	2013	2012	2014	2013	2012	2014	2013	2012	
EL HANCHA	5,83	5,8	5,8	2,80	2,80	2,80	1584	1584	1580	الحنشة
JEBENIANA	9,3	9,3	9,3	3,35	3,35	3,35	2734	2733	2730	جبنيانة
EL AMRA	3,05	3,1	3,1	1,23	1,23	1,23	907	906	911	العامرة
SIDI SALEH	1,710	1,660	1,680	1,85	1,85	1,85	533	520	519	سيدي صالح
SFAX-AGAREB	8,820	8,690	8,650	6,13	6,13	6,13	1708	1679	1677	صفاقس-عقارب
MAHRES	1,340	1,320	1,300	3,08	3,08	3,08	409	403	399	المحرس
KERKENNAH	0,120	0,120	0,120	0,20	0,20	0,20	80	80	80	قرقنة
CHAFFAR	5,820	5,794	5,790	2,90	2,90	2,90	1449	1443	1442	الشفار
SKHIRA	8,850	8,550	8,480	4,26	4,26	4,26	1939	1911	1898	الصخيرة
MEDALIA	2,260	2,190	2,180	1,94	1,94	1,94	464	463	462	مدالية
BOUNDI	0,440	0,420	0,420	1,50	1,50	1,50	113	105	105	بوثدي
BOUDJMEI	0,524	0,500	0,500	1,24	1,24	1,24	166	159	159	بوجمل
BECHKA HADJ KACEM	0,440	0,440	0,440	1,20	1,20	1,20	97	97	97	بشكة الحاج قاسم
MCHIGUIGUE	0,124	0,120	0,120	0,70	0,70	0,70	54	54	54	مشيقيق
BIR ALI OUEDRAN	5,830	5,790	5,770	6,90	6,90	6,90	1686	1679	1675	بئر علي ودران
<b>TOTAL</b>	<b>54,458</b>	<b>53,774</b>	<b>53,590</b>	<b>39,28</b>	<b>39,28</b>	<b>39,28</b>	<b>13923</b>	<b>13816</b>	<b>13788</b>	<b>المجموع</b>

Source : commissariat régional au développement agricole

المصدر: المندوبية الجهوية للتنمية الفلاحية

تطور الموارد المائية حسب المائدة العميقة  
Evolution des ressources hydriques par nappe profonde

Nom de nappe	الاستغلال (م م3) Exploitation (Mm3)			عدد الآبار Nbre de puits			اسم المائدة
	2014	2013	2012	2014	2013	2012	
SFAX SUD	7,004	6,466	5,313	6	6	5	صفاقس الجنوبية
SFAX OUEST	2,334	2,334	2,286	2	2	2	صفاقس الغربية
SAKIET EZZIT	1,006	1,394	0,908	1	1	1	ساقية الزيت
KERKENNAH	2,750	2,349	2,076	7	7	6	قرقنة
EL AMRA	0,842	0,786	0,981	5	5	7	العامرة
JEBENIANA	2,277	2,321	1,314	7	7	6	جبنانة
EL HANCHA	2,389	1,570	1,401	5	6	5	الحنشة
MENZEL CHAKER	0,581	0,620	0,395	6	6	4	منزل شاكر
AGAREB	1,810	2,129	1,662	8	6	8	عقارب
MAHRES	1,135	1,333	1,506	3	3	3	المحرس
EL GHRAIBA	0,174	0,165	0,149	1	1	1	الغربية
SKHIRA	6,145	5,068	5,543	10	9	8	الصخيرة
<b>TOTAL</b>	<b>28,447</b>	<b>26,535</b>	<b>23,533</b>	<b>61</b>	<b>59</b>	<b>56</b>	<b>المجموع</b>

Source : Commissariat régional au développement agricole

المصدر: المندوبية الجهوية للتنمية الفلاحية

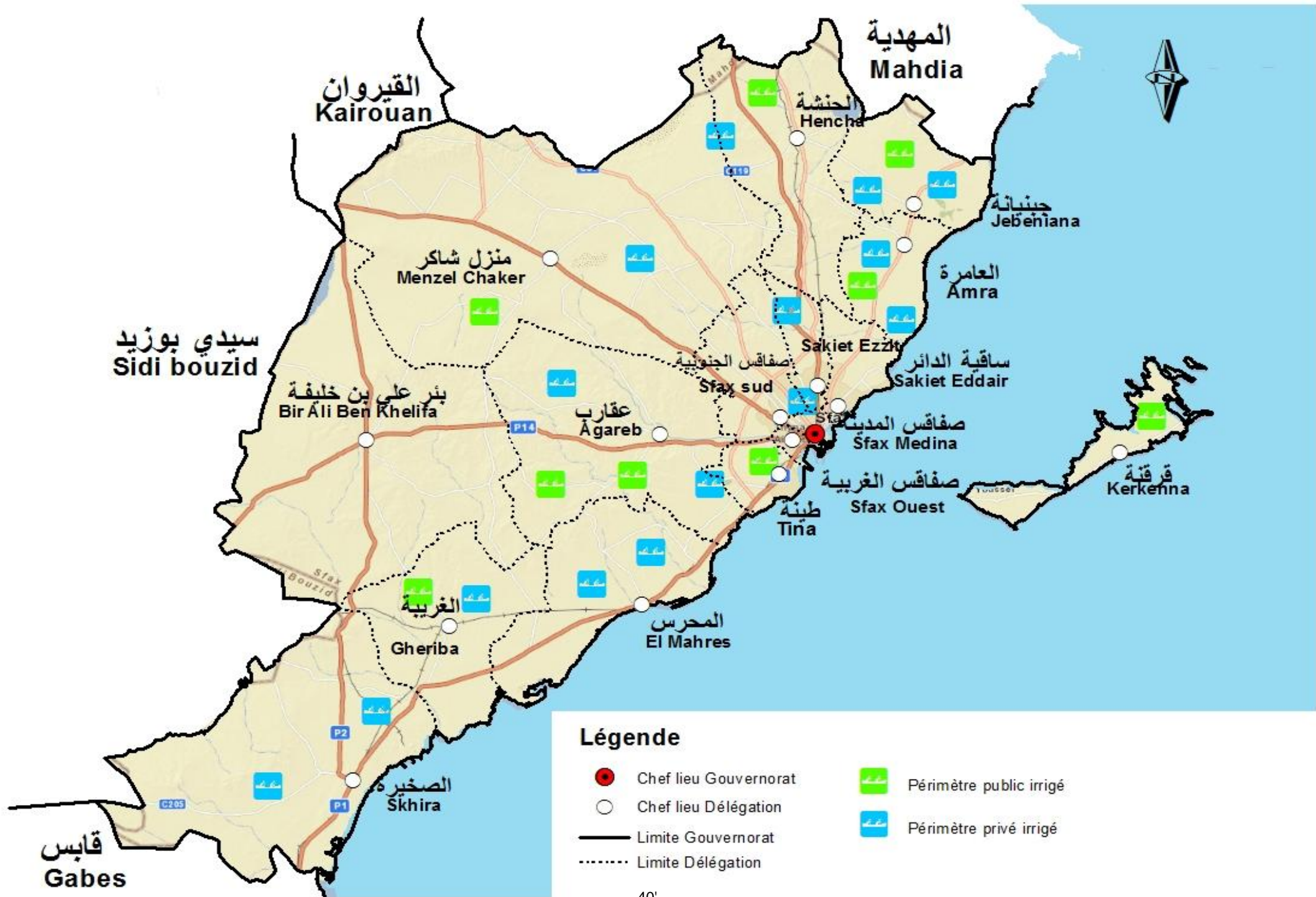
## تطور مساحة الأراضي الفلاحية حسب المؤهلات (هك)

## Evolution de superficie des terres agricoles selon la vocation (Ha)

DELEGATION	المساحة غير الصالحة للزراعة Terre non labourable			الغابات والمراعي Forêts et parcours			مساحة الاراضي المحترثة Terres agricoles			المعتمدية
	2014	2013	2012	2014	2013	2012	2014	2013	2012	
SFAX VILLE	2930	2930	2930	-	-	-	-	-	-	صفاقس المدينة
SFAX OUEST	1821	1802	1802	22	22	22	180	180	180	صفاقس الغربية
SFAX SUD	7050	6980	6980	140	140	140	15250	15250	15250	صفاقس الجنوبية
TINA	3995	3950	3950	690	690	690	4850	4850	4850	طينة
SAKIET EZZIT	4005	3970	3970	735	735	735	4830	4830	4830	ساقية الزيت
SAKIET EDDAIER	4100	4022	4022	990	990	990	6100	6100	6100	ساقية الدائر
KERKENNAH	6120	6110	6110	5072	5072	5072	3405	3400	3400	فرقة
EL AMRA	1260	1250	1250	1201	1201	1201	16185	16180	16180	العامرة
JEBENIANA	4130	4120	4120	59	59	59	21360	21350	21350	جبنانة
EL HANCHA	4115	4110	4210	1479	1479	1479	45500	45490	45390	الحنشة
MENZEL CHAKER	7605	7600	7700	26471	27370	27370	128552	128550	128450	منزل شاكر
AGAREB	4232	4230	4230	10086	10086	10086	57852	57850	57850	عقارب
MAHRES	4309	4306	4306	3400	3430	3430	35895	35890	35890	المحرس
EL GHRAIBA	2773	2770	2770	6575	6606	6606	34290	34290	34290	الغربية
SKHIRA	4222	4220	4270	42530	42730	42730	46156	46100	46050	الصخيرة
BIR ALI BEN KHELIFA	5033	5030	5030	17350	17390	17390	98295	98290	98290	بئر علي
<b>TOTAL</b>	<b>67700</b>	<b>67400</b>	<b>67650</b>	<b>116800</b>	<b>118000</b>	<b>118000</b>	<b>518700</b>	<b>518600</b>	<b>518350</b>	<b>المجموع</b>

Source : Commissariat régional au développement agricole

المصدر: المندوبية الجهوية للتنمية الفلاحية



تطور المساحات السقوية العمومية حسب المعتمدية (هـك)

## Evolution des Périmètres publics Irrigués selon la Délégation (Ha)

DELEGATION	المساحات المستغلة Superficies exploitées			المساحات المروية Superficies irriguées			المساحات القابلة للري Superficies irrigables			المعتمدية
	2014	2013	2012	2014	2013	2012	2014	2013	2012	
AGAREB	202,4	181	224	183,5	152,1	199,9	340,0	340,0	358,0	عقارب
JEBENIANA	178,8	135	317	148,3	124,5	171,3	555,0	555,0	474,0	جبنيانة
EL HANCHA	130,7	27	143	111,7	27,5	97,1	369,0	299,0	369,0	الحنشة
MAHRES	0,0	3	68	0,0	3,0	57,3	70,0	70,0	65,0	المحرس
MENZEL CHAKER	245,7	226	172	200,8	207,8	151,4	493,0	493,0	371,0	منزل شاكر
TINA	238,2	146	197	230,5	90,5	196,0	452,0	452,0	452,0	طينة
EL GHRAIBA	30,0	4	6	23,7	4,4	6,0	175,0	175,0	175,0	الغربية
EL AMRA	148,4	143	179	109,5	87,5	111,0	403,0	403,0	397,0	العامرة
KERKENNAH	355,0	336	109	334,0	326,0	109,0	424,0	424,0	336,0	قرقنة
<b>TOTAL</b>	<b>1529,2</b>	<b>1201,9</b>	<b>1415,0</b>	<b>1342,0</b>	<b>1023,3</b>	<b>1099,0</b>	<b>3281,0</b>	<b>3211,0</b>	<b>2997,0</b>	<b>المجموع</b>

Source : Commissariat régional au développement agricole

المصدر: المندوبية الجهوية للتنمية الفلاحية

## تطور المساحات السقوية الخاصة حسب المعتمدية (هـك)

## Evolution des Périmètres Irrigués privés selon la Délégation (Ha)

DELEGATION	المساحات المستغلة Superficies explotées			المساحات المروية Superficies irriguées			المساحات القابلة للري Superficies irrigables			المعتمدية
	2014	2013	2012	2014	2013	2012	2014	2013	2012	
AGAREB	850,0	420,0	750,0	450,0	420,0	515,0	570,0	560,0	550,0	عقارب
BIR ALI BEN KHELIFA	410,0	288,0	450,0	290,0	270,0	300,0	370,0	330,0	320,0	بنر علي
JEBENIANA	3310,0	2200,0	3000,0	2079,0	2020,0	2300,0	2440,0	2420,0	2370,0	جبنياتة
EL HANCHA	720,0	660,0	900,0	590,0	550,0	680,0	760,0	740,0	700,0	الحنشة
MAHRES	2161,0	1420,0	2200,0	1420,0	1380,0	1750,0	1879,0	1860,0	1840,0	المحرس
MENZEL CHAKER	320,7	270,0	500,0	320,0	270,0	320,0	402,0	396,0	380,0	منزل شاكر
SKHIRA	2440,0	2200,0	2900,0	2280,0	2100,0	2500,0	2670,0	2630,0	2550,0	الصخيرة
SFAX SUD	100,0	100,0	250,0	100,0	100,0	145,0	155,0	153,0	153,0	صفاقس الجنوبية
TINA	610,0	400,0	850,0	410,0	400,0	680,0	735,0	730,0	710,0	طينة
EL GHRAIBA	510,0	410,0	600,0	400,0	390,0	470,0	525,0	520,0	520,0	الغربية
EL AMRA	1800,0	1000,0	1450,0	970,0	900,0	1200,0	1350,0	1300,0	1260,0	العامرة
SAKIET EZZIT	37,0	35,0	70,0	37,0	35,0	65,0	70,0	70,0	70,0	ساقية الزيت
SAKIET EDDAIER	46,0	44,0	80,0	46,0	44,0	75,0	80,0	80,0	80,0	ساقية الداير
<b>TOTAL</b>	<b>13314,7</b>	<b>9447,0</b>	<b>14000,0</b>	<b>9392,0</b>	<b>8879,0</b>	<b>11000,0</b>	<b>12006,0</b>	<b>11789,0</b>	<b>11503,0</b>	<b>المجموع</b>

Source :Commissariat régional au développement agricole

المصدر: المندوبية الجهوية للتنمية الفلاحية

تطور مؤشرات المساحات السقوية  
Evolution des indicateurs des périmètres irrigués

DELEGATION	Taux d'exploitation (%) نسبة الاستغلال						Taux d'intensification (%) نسبة التثيف						المعتمدية
	Privé خاص			Public عمومي			Privé خاص			Public عمومي			
	2014	2013	2012	2014	2013	2011	2014	2013	2012	2014	2013	2012	
AGAREB	75,0	75,0	94,0	54,0	44,7	56,0	125,0	140,0	136,0	30,3	53,1	62,0	عقارب
BIR ALI BEN KHELIFA	82,0	81,0	94,0	-	-	-	135,0	145,0	141,0	-	-	-	بئر علي
JEBENIANA	84,0	83,0	97,0	27,0	22,4	36,0	122,0	130,0	127,0	6,1	24,3	67,0	جبنيانة
EL HANCHA	74,0	74,0	97,0	29,0	32,3	26,0	122,0	130,0	129,0	25,2	32,3	39,0	الحنشة
MAHRES	74,0	74,0	95,0		4,3		116,0	120,0	120,0	0,0	4,3	-	المحرس
MENZEL CHAKER	68,0	68,0	84,0	41,0	42,2	41,0	114,0	122,0	132,0	32,0	45,8	46,0	منزل شاكلر
SKHIRA	81,0	80,0	98,0		-	-	114,0	120,0	114,0	-	-	-	الصخيرة
SFAX SUD	65,0	65,0	95,0		-	-	133,0	145,0	163,0	-	-	-	صفاقس الجنوبية
TINA	55,0	55,0	96,0	51,0	20,0	43,0	116,0	130,0	120,0	1,7	32,0	44,0	طينة
EL GHRAIBA	75,0	75,0	90,0	14,0	2,5	3,0	112,0	115,0	115,0	4,0	2,5	3,0	الغربية
EL AMRA	69,0	69,0	95,0	27,0	21,7	28,0	115,0	117,0	115,0	18,6	35,5	45,0	العامرة
KERKENNAH	-	-	-	79,0	77,0	43,0	-	-	-	78,8	79,2	43,0	قرقنة
SAKIET EZZIT	50,0	50,0	93,0	-	-	-	100,0	100,0	100,0	-	-	-	ساقية الزيت
SAKIET EDDAIER	55,0	55,0	94,0	-	-	-	100,0	100,0	100,0	-	-	-	ساقية الداير
<b>TOTAL</b>	<b>78,0</b>	<b>75,0</b>	<b>96,0</b>	<b>40,0</b>	<b>37,0</b>	<b>37,0</b>	<b>110,9</b>	<b>130,0</b>	<b>122,0</b>	<b>46,6</b>	<b>37,0</b>	<b>47,0</b>	<b>المجموع</b>

Source : Commissariat régional au développement agricole

المصدر: المندوبية الجهوية للتنمية الفلاحية



تطور المساحات المزروعة حسب الاستغلال (هـك)

## Evolution de la superficie agricole selon l'exploitation (Ha)

DELEGATION	أشجار مثمرة Arboricultures			الخضروات Maraichages			الاعلاف Fourrages			الحبوب Céréalicultures			المعمدية
	2014	2013	2012	2014	2013	2012	2014	2013	2012	2014	2013	2012	
SFAX SUD	14137	14600	15750	98	40	65	6	-	15	20	-	-	صفاقس الجنوبية
TINA	3283	2920	3030	258	235	387	530	800	1195	20	57	435	طينة
SAKIET EZZIT	3863	5100	5540	43	60	67	0	15	35	15	0	140	ساقية الزيت
SAKIET EDDAIER	4523	5700	6750	45	65	99	9	10	70	20	30	220	ساقية الدائر
JEBENIANA	18963	18550	18720	1815	1765	2205	781	940	1195	810	450	1815	جبنانة
EL AMRA	19508	16970	19000	701	635	861	366	280	355	260	213	1270	العامرة
EL HANCHA	38329	38050	38910	767	750	930	75	140	165	1550	240	1575	الحنشة
MENZEL CHAKER	121127	124000	130535	748	160	264	35	90	135	1690	140	595	منزل شاكر
AGAREB	45909	38590	48950	635	335	494	1	55	50	590	210	1805	عقارب
MAHRES	35201	34900	38450	936	1093	1374	160	400	535	310	30	345	المحرس
BIR ALI BEN KHELIFA	69338	69000	72000	592	230	280	92	103	115	2440	360	5560	بئر علي
SKHIRA	16375	16250	9500	2901	1177	2117	87	130	200	274	570	6080	الصخيرة
EL GHRAIBA	25161	24300	26550	498	135	175	45	62	105	1454	60	1350	الغربية
KERKENNAH	5200	5254	5000	-	-	-	13	25	30	50	10	100	قرقنة
<b>TOTAL</b>	<b>420917</b>	<b>414184</b>	<b>438685</b>	<b>10037</b>	<b>6680</b>	<b>9318</b>	<b>2200</b>	<b>3050</b>	<b>4200</b>	<b>9503</b>	<b>2370</b>	<b>21290</b>	<b>المجموع</b>

Source :Commissariat régional au développement agricole

المصدر: المندوبية الجهوية للتنمية الفلاحية

تطور الإنتاج النباتي حسب الصنف (طن)  
Evolution de la Production Végétale selon l'Espèce (Tonne)

DELEGATION	أشجار مثمرة Arboricultures			الخضروات Maraîchages			الاعلاف Fourrages			الحبوب (قنطار) Céréales (Qt)			المعمدية
	2014	2013	2012	2014	2013	2012	2014	2013	2012	2014	2013	2012	
SFAX SUD	1145	11120	2961	2018	1082	1829	217	24000	450	95	-	-	صفاقس الجنوبية
TINA	240	2225	1813	5325	6355	9975	19207	450	35850	95	21	870	طينة
SAKIET EZZIT	380	3970	1899	888	1533	1712	-	300	1050	71	0	281	ساقية الزيت
SAKIET EDDAIER	441	4432	2526	929	1740	2556	326	28200	2100	95	9	431	ساقية الدائر
JEBENIANA	1515	14290	14666	37462	48426	59535	28303	8400	35850	3910	147	3958	جبنانة
EL AMRA	1638	12900	14372	14469	18600	24769	13264	4200	10650	1245	63	2645	العامرة
EL HANCHA	3221	28958	31761	15831	21152	25686	2718	2700	4950	7378	96	3219	الحنشة
MENZEL CHAKER	9914	95555	106454	15439	4233	6888	1268	1650	4050	8044	66	1334	منزل شاكر
AGAREB	3826	30100	34739	13106	10213	14314	36	12000	1500	2858	69	3670	عقارب
MAHRES	2971	26800	30423	19319	43372	49630	5798	3090	16050	1490	15	752	المحرس
BIR ALI BEN KHELIFA	5538	52600	53685	12219	6162	7080	3334	3900	3450	11634	144	11576	بنر علي
SKHIRA	1229	12500	7283	59877	38678	62956	3153	1860	6000	1314	217	12775	الصخيرة
EL GHRAIBA	2073	19000	19213	10279	3957	4665	1631	750	3150	6924	30	2811	الغربية
KERKENNAH	423	4000	238	-	-	-	471	1350	900	238	3	192	قرقنة
<b>TOTAL</b>	<b>34555</b>	<b>318450</b>	<b>322034</b>	<b>207159</b>	<b>205501</b>	<b>271595</b>	<b>79728</b>	<b>92850</b>	<b>126000</b>	<b>45392</b>	<b>880</b>	<b>44514</b>	<b>المجموع</b>

Source : Commissariat régional au développement agricole

المصدر: المندوبية الجهوية للتنمية الفلاحية

تطور تربية الماشية حسب الصنف (أنثى منتجة)  
Evolution du Cheptel selon l'Espèce (femelle productive)

DELEGATION	إبل (رأس) Camelidés (tête)			ماعز Caprins			أغنام Ovins			أبقار Bovins			المعتدية
	2014	2013	2012	2014	2013	2012	2014	2013	2012	2014	2013	2012	
SFAX SUD	5	5	5	300	300	300	3300	3300	3300	1450	1450	1450	صفاقس الجنوبية
SFAX OUEST	-	-	-	160	160	160	200	200	200	40	40	40	صفاقس الغربية
TINA	10	10	10	480	480	480	2500	2500	2500	3200	3200	3200	طينة
JEBENIANA	20	20	20	1300	1300	1300	10000	10000	10000	4340	4340	4340	جبنانة
KERKENNAH	10	10	10	300	300	300	5000	5000	5000	30	30	30	قرقنة
BIR ALI BEN KHELIFA	30	30	30	5000	5000	5000	40000	40000	40000	420	420	420	بنر علي
AGAREB	20	20	20	1800	1800	1800	10000	10000	10000	680	680	680	عقارب
MAHRES	10	10	10	1500	1500	1500	10000	10000	10000	1000	1000	1000	المحرس
EL GHRAIBA	20	20	20	2000	2000	2000	15000	15000	15000	-	0	-	الغربية
SKHIRA	416	416	416	5800	5800	5800	45000	45000	45000	30	30	30	الصخيرة
MENZEL CHAKER	20	20	20	3860	3860	3860	35000	35000	35000	1980	1980	1980	منزل شاعر
EL HANCHA	20	20	20	2000	2000	2000	12000	12000	12000	700	700	700	الحنشة
EL AMRA	10	10	10	1000	1000	1000	8000	8000	8000	1800	1800	1800	العامرة
SAKIET EDDAIER	5	5	5	200	200	200	2000	2000	2000	1000	1000	1000	ساقية الدائر
SAKIET EZZIT	4	4	4	300	300	300	2000	2000	2000	330	330	330	ساقية الزيت
<b>TOTAL</b>	<b>600</b>	<b>600</b>	<b>600</b>	<b>26000</b>	<b>26000</b>	<b>26000</b>	<b>200000</b>	<b>200000</b>	<b>200000</b>	<b>17000</b>	<b>17000</b>	<b>17000</b>	<b>المجموع</b>

Source : Commissariat régional au développement agricole

المصدر: المندوبية الجهوية للتنمية الفلاحية

تطور تربية الماشية الصغرى  
Evolution du petit élevage

DELEGATION	أجباح نحل (جبح) Apicultures (ruches)			أرانب (وحدة) Cunicultures (unité)			دواجن (الف وحدة) Avicultures (1000 unités)			المعتمدية
	2014	2013	2012	2014	2013	2012	2014	2013	2012	
SFAX SUD	-	-	-	1250	1250	1100	3050	2990	2990	صفاقس الجنوبية
SFAX OUEST	10	10	10	-	-	-	-	-	-	صفاقس الغربية
TINA	30	30	30	300	300	300	597	597	597	طينة
JEBENIANA	40	40	40	200	200	200	410	410	410	جبنيانة
KERKENNAH	-	-	-	-	-	-	30	30	30	قرقنة
BIR ALI BEN KHELIFA	60	60	60	-	-	-	938	938	938	بئر علي
AGAREB	200	200	200	200	200	200	265	265	265	عقارب
MAHRES	-	-	-	600	600	600	624	624	624	المحرس
EL GHRAIBA	200	200	200	-	-	-	-	-	-	الغربية
SKHIRA	-	-	-	-	-	-	8	8	8	الصخيرة
MENZEL CHAKER	-	-	-	1000	1000	150	484	484	484	منزل شاكر
EL HANCHA	-	-	-	-	-	-	448	448	448	الحنشة
EL AMRA	30	30	30	200	200	200	1156	1156	1156	العامرة
SAKIET EDDAIER	900	900	900	130	130	130	2122	2072	2072	ساقية الدائر
SAKIET EZZIT	30	30	30	120	120	120	1328	1278	1278	ساقية الزيت
<b>TOTAL</b>	<b>1500</b>	<b>1500</b>	<b>1500</b>	<b>4000</b>	<b>4000</b>	<b>3000</b>	<b>11460</b>	<b>11300</b>	<b>11300</b>	<b>المجموع</b>

Source : Commissariat régional au développement agricole

المصدر: المندوبية الجهوية للتنمية الفلاحية

تطور الإنتاج الحيواني حسب الصنف (طن)  
Evolution de la Production Animale selon l'Espèce (Tonne)

DELEGATION	حليب Lait			لحوم بيضاء Viandes blanches			لحوم حمراء Viandes rouges			المعتمدية
	2014	2013	2012	2014	2013	2012	2014	2013	2012	
SFAX SUD	6100	6100	5860	2850	2940	2940	250	155	180	صفاقس الجنوبية
TINA	13750	13750	13275	800	854	854	570	510	590	طينة
SFAX OUEST	210	210	200	-	-	-	8	8	9	صفاقس الغربية
JEBENIANA	21100	21100	20145	600	630	630	750	735	850	جبنيانة
KERKENNAH	300	300	310	20	22	22	33	31	36	قرقنة
BIR ALI BEN KHELIFA	1850	1850	1825	1520	1645	1645	560	510	590	بئر علي
AGAREB	3300	3300	3200	400	420	420	350	313	360	عقارب
MAHRES	4220	4220	4120	480	510	510	370	354	410	المحرس
EL GHRAIBA	-	-	-	-	-	-	125	125	145	الغربية
SKHIRA	120	120	130	10	10	10	500	488	565	الصخيرة
MENZEL CHAKER	9300	9300	9875	500	540	540	760	741	857	منزل شاكر
EL HANCHA	3500	3500	3480	700	750	750	270	268	310	الحنشة
EL AMRA	11000	11000	10530	1720	1930	1930	400	371	430	العامرة
SAKIET EDDAIER	3600	3600	3480	2700	3000	3000	200	157	182	ساقية الدائر
SAKIET EZZIT	650	650	640	700	749	749	54	34	37	ساقية الزيت
<b>TOTAL</b>	<b>79000</b>	<b>79000</b>	<b>77070</b>	<b>13000</b>	<b>14000</b>	<b>14000</b>	<b>5200</b>	<b>4800</b>	<b>5551</b>	<b>المجموع</b>

Source : Commissariat régional au développement agricole

المصدر: المندوبية الجهوية للتنمية الفلاحية

تطور الإنتاج الحيواني حسب الصنف (بتبع، بالطن)  
Evolution de la production animale selon l'Espèce (Suite, en Tonne)

DELEGATION	Miel عسل			Œufs (million) البيض (مليون)			Laine صوف			المعتمدية
	2014	2013	2012	2014	2013	2012	2014	2013	2012	
SFAX SUD	-	-	-	380,0	330,0	330,0	5,8	5,8	5,8	صفاقس الجنوبية
TINA	0,200	0,20	0,20	44,0	44,0	44,0	4,4	4,4	4,4	طينة
SFAX OUEST	0,080	0,08	0,08	-	-	-	0,5	0,5	0,5	صفاقس الغربية
JEBENIANA	0,270	0,270	0,270	25,0	15,0	15,0	17,5	17,5	17,5	جبنيانة
KERKENNAH	-	-	-	3,0	3,0	3,0	8,8	8,8	8,8	قرقنة
BIR ALI BEN KHELIFA	0,400	0,400	0,400	5,0	5,0	5,0	70,0	70,0	70,0	بئر علي
AGAREB	1,325	1,325	1,325	8,0	8,0	8,0	17,5	17,5	17,5	عقارب
MAHRES	-	-	-	100,0	100,0	100,0	17,5	17,5	17,5	المحرس
EL GHRAIBA	1,325	1,325	1,325	-	-	-	26,0	26,0	26,0	الغربية
SKHIRA	-	-	-	-	-	-	78,0	78,0	78,0	الصخيرة
MENZEL CHAKER	-	-	-	34,0	34,0	34,0	62,0	62,0	62,0	منزل شاكر
EL HANCHA	-	-	-	16,0	6,0	6,0	21,0	21,0	21,0	الحنشة
EL AMRA	0,200	0,200	0,200	55,0	55,0	55,0	14,0	14,0	14,0	العامرة
SAKIET EDDAIER	6,000	6,000	6,000	240,0	190,0	190,0	3,5	3,5	3,5	ساقية الدائر
SAKIET EZZIT	0,200	0,200	0,200	240,0	210,0	210,0	3,5	3,5	3,5	ساقية الزيت
<b>TOTAL</b>	<b>10,000</b>	<b>10,000</b>	<b>10,000</b>	<b>1150,0</b>	<b>1000,0</b>	<b>1000,0</b>	<b>350,0</b>	<b>350,0</b>	<b>350,0</b>	<b>المجموع</b>

Source : Commissariat régional au développement agricole

المصدر: المندوبية الجهوية للتنمية الفلاحية

تطور عدد معاصر زيت الزيتون  
Evolution du nombre des huileries

DELEGATION	طاقة الخزن بالطن			طاقة التحويل طن/24س			عدد المعاصر			المعمدية
	Capacité de stockage (tonne)			Capacité de transformation			Nbre de huileries			
	2014	2013	2012	2014	2013	2012	2014	2013	2012	
SFAX SUD	27100	27 100	27 100	2866	2 866	2 866	83	83	83	صفاقس الجنوبية
TINA	225	225	225	200	200	200	6	6	6	طينة
SFAX VILLE	11600	11 600	11 600	1258	1 258	1 258	40	40	40	صفاقس المدينة
SFAX OUEST	1590	1590	1590	225	225	225	13	13	13	صفاقس الغربية
SAKIET EDDAIER	14976	14976	14976	1207	1207	1207	41	41	41	ساقية الدائر
SAKIET EZZIT	11109	11109	11109	1452	1452	1452	56	56	56	ساقية الزيت
MENZEL CHAKER	4105	4105	4105	340	340	340	16	16	16	منزل شاكر
EL HANCHA	3275	3275	3275	479	479	479	24	24	24	الحنشة
JEBENIANA	4552	4552	4552	530	530	530	36	36	36	جبنيانة
EL AMRA	3960	3960	3960	108	108	108	17	17	17	العامرة
AGAREB	3258	3258	3258	340	340	340	14	14	14	عقارب
MAHRES	9410	9410	9410	1145	1145	1145	30	30	30	المحرس
EL GHRAIBA	5400	5400	5400	285	285	285	8	8	8	الغربية
SKHIRA	290	290	290	58	58	58	3	3	3	الصخيرة
BIR ALI BEN KHELIFA	-	-	-	257	257	257	13	13	13	بئر علي
KERKENNAH	-	-	-	15	-	-	1	-	-	قرقنة
<b>TOTAL</b>	<b>100 850</b>	<b>100 850</b>	<b>100 850</b>	<b>10 765</b>	<b>10 750</b>	<b>10 750</b>	<b>401</b>	<b>400</b>	<b>400</b>	<b>المجموع</b>

Source : commissariat régional au développement agricole

المصدر: المندوبية الجهوية للتنمية الفلاحية

تطور تجميع الحليب حسب المعتبرية  
Evolution de la collecte du lait par délégation

DELEGATION	الكمية المجمع (طن) Quantité collectée (tonne)			طاقة التبريد (لتر / يوم) Capacité de refroidissement (litres / jour)			مراكز التجميع Centres de collecte			المعتبرية
	2014	2013	2012	2014	2013	2012	2014	2013	2012	
TINA	5627	6383	6967	28800	28600	28600	2	2	2	طينة
MAHRES	1687	1707	1714	14350	11080	11080	2	2	2	المحرس
BIR ALI BEN KHELIFA	-	-	-	8100	-	-	2	-	-	بئر علي
EL GHRAIBA	-	-	-	-	-	-	-	-	-	الغريبة
KERKENNAH	-	-	-	-	-	-	-	-	-	قرقنة
MENZEL CHAKER	9348	9286	9726	42000	29000	49500	3	3	4	منزل شاكر
EL HANCHA	7839	6466	5379	20000	20000	12000	1	1	1	الحنشة
SAKIET EDDAIER	6138	7670	5441	36000	26000	26000	2	2	2	ساقية الدائر
JEBENIANA	20072	19519	20122	53000	52500	89800	5	5	7	جبنانة
EL AMRA	8304	9546	9076	50500	42000	50500	5	3	4	العامرة
SFAX SUD	4046	3448	2945	9000	6200	6200	1	1	1	صفاقس الجنوبية
AGAREB	2810	3296	3375	2000	3700	2500	1	1	1	عقارب
SKHIRA	-	-	-	-	-	-	-	-	-	الصخيرة
<b>TOTAL</b>	<b>65871</b>	<b>67321</b>	<b>64745</b>	<b>263750</b>	<b>219080</b>	<b>276180</b>	<b>24</b>	<b>20</b>	<b>24</b>	<b>المجموع</b>

Source : Commissariat régional au développement agricole

المصدر: المندوبية الجهوية للتنمية الفلاحية



## تطور و توزيع الاستثمارات المصادق عليها من صنفى "ب" و "ج"

## Evolution et répartition des investissements des catégories "B" et "C" agréées

Délégation	مواطن الشغل Emploi			حجم الإستثمارات (م.د) Investissements (M.D)			عدد المشاريع Nbre de projets			المعتمدية
	2014	2013	2012	2014	2013	2012	2014	2013	2012	
SFAX VILLE	34	126	254	7,798	14,071	34,674	33	42	46	صفاقس المدينة
SFAX OUEST	-	-	-	-	-	-	-	-	-	صفاقس الغربية
SAKIET EZZIT	-	1	13	-	0,059	1,520	-	2	2	ساقية الزيت
SAKIET EDDAIER	7	10	2	3,313	1,13	0,057	4	4	2	ساقية الدائر
SFAX SUD	40	5	-	8,259	1,665	-	8	4	-	صفاقس الجنوبية
TINA	2	-	8	0,204	0,081	1,365	2	1	3	طينة
AGAREB	5	18	107	0,498	1,446	23,033	9	12	12	عقارب
JEBENIANA	8	1	5	2,143	0,081	0,326	6	2	5	جبنانة
EL AMRA	5	4	2	0,221	0,919	0,162	6	3	3	العامرة
EL HANCHA	6	5	2	0,910	0,245	0,241	8	5	3	الحنشة
MENZEL CHAKER	48	36	17	7,065	4,162	1,804	33	22	22	منزل شاكر
EL GHRAIBA	3	5	10	0,396	0,299	0,609	6	5	13	الغربية
BIR ALI BEN KHELIFA	23	10	10	5,453	0,744	0,949	11	13	12	بئر علي بن خليفة
SKHIRA	18	11	14	2,178	0,816	1,035	15	15	21	الصخيرة
MAHRES	8	29	16	1,190	4,475	1,142	14	11	13	المحرس
KERKENNAH	13	6	11	0,568	0,295	0,525	16	7	13	قرقنة
<b>TOTAL</b>	<b>220</b>	<b>267</b>	<b>471</b>	<b>40,196</b>	<b>30,488</b>	<b>67,442</b>	<b>171</b>	<b>148</b>	<b>170</b>	<b>المجموع</b>

Source: Direction régionale de l'A.P.I.A

المصدر: وكالة النهوض بالإستثمارات الفلاحية

الصيد البحري  
**Pêche**



**Légende**

- Chef lieu Gouvernorat
- Chef lieu Délégation
- Limite Gouvernorat
- ..... Limite Délégation
- ⚓ Port

تطور أسطول وإنتاج الصيد البحري حسب الميناء  
Evolution des flottilles et de production de la pêche selon le port

Port	اليد العاملة Postes d'emploi			إنتاج الصيد البحري (طن) Production de pêche (tonne)			عدد مراكب الصيد Nbre de flottilles de pêche			الميناء
	(*)2014	2013	2012	2014	2013	2012	2014	2013	2012	
SFAX				10462	10876	11208	747	683	598	صفاقس
KERKENNAH				5134	4322	3640	1951	1933	2030	قرقنة
MAHRES				882	695	722	256	258	263	المحرس
ELLOUZA				1448	1377	1310	378	336	320	اللويزة
SIDI MANSOUR				529	614	490	315	290	290	سيدي منصور
SKHIRA				978	679	1021	110	112	109	الصخيرة
EL AOUABED				247	620	490	160	160	160	العوايد
ZABBOUSSA				817	222	388	110	110	110	الزبوسة
<b>TOTAL</b>	<b>16047</b>	<b>16047</b>	<b>17137</b>	<b>20496</b>	<b>19405</b>	<b>19269</b>	<b>4027</b>	<b>3882</b>	<b>3880</b>	<b>المجموع</b>

اليد العاملة : في الصيد الساحلي 11095 في صيد الأعماق 4952 (\*)

Source : Commissariat régional au développement agricole

المصدر: المندوبية الجهوية للتنمية الفلاحية

الطاقة  
**Energie**

## استهلاك الطاقة الكهربائية (ضغط متوسط)

## Consommation de l'énergie électrique (Moyenne tension)

Unité: Million KWH

الوحدة : مليون كيلوات /ساعة

Délégation	الخدمات Services			الصناعة Industrie			المعمدية
	2014	2013	2012	2014	2013	2012	
Sfax Ville	39,96	38,95	39,50	76,63	74,50	75,50	صفاقس المدينة
Sfax Sud	7,15	8,92	8,25	40,30	39,00	36,00	صفاقس الجنوبية
Thyna	2,75	5,20	4,80	37,00	35,85	33,10	طينة
Jebeniana	1,88	0,57	0,86	1,90	4,90	3,42	جبنيانة
El Hencha	2,11	1,20	1,45	9,93	10,45	12,52	الحنشة
Menzel Chaker	1,60	1,55	1,53	10,86	10,43	10,30	منزل شاکر
Agareb	1,54	1,68	1,55	29,10	28,15	26,00	عقارب
Kerkennah	6,58	6,40	6,50	2,01	1,95	2,00	قرقنة
Bir Ali Ben Khalifa	0,56	0,50	0,41	0,84	0,80	0,80	بنر علي بن خليفة
Mahres	0,65	0,60	0,54	3,42	3,40	3,40	المحرس
Skhira	1,86	1,80	1,72	5,00	4,80	4,70	الصخيرة
Ghraiba	0,60	0,60	0,45	1,60	1,60	1,50	الغربية
Sfax Ouest	29,04	28,13	28,50	54,58	53,07	53,80	صفاقس الغربية
Sakiet Ezzit	5,84	5,77	5,70	29,22	28,71	28,35	ساقية الزيت
Sakiet Eddaier	5,78	5,27	5,20	23,81	23,40	23,10	ساقية الدائر
Amra	2,48	1,03	0,39	11,13	8,60	7,25	العامرة
<b>Total</b>	<b>110,38</b>	<b>108,17</b>	<b>107,35</b>	<b>337,33</b>	<b>329,61</b>	<b>321,74</b>	<b>المجموع</b>

Source: STEG/ District Sfax Nord

المصدر : الشركة التونسية للكهرباء والغاز إقليم صفاقس الشمالية

## استهلاك الطاقة الكهربائية (ضغط منخفض)

## Consommation de l'énergie électrique (Basse tension)

Unité: Million KWH

الوحدة : مليون كيلوات /ساعة

Délégation	الصناعي Industriel			المنزلي Domestique			المعتمدية
	2014	2013	2012	2014	2013	2012	
Sfax Ville	29,61	29,80	30,00	103,64	104,30	105,00	صفاقس المدينة
Sfax Sud	12,10	11,38	10,29	70,30	66,96	60,50	صفاقس الجنوبية
Thyna	4,90	4,62	4,18	33,13	31,34	28,30	طينة
Jebeniana	2,14	2,14	2,00	14,16	14,26	14,80	جبنانة
El Hencha	2,14	2,14	2,00	14,16	14,06	13,00	الحنشة
Menzel Chaker	3,61	3,33	3,25	15,12	15,06	14,69	منزل شاكر
Agareb	0,53	0,60	0,54	7,82	7,40	6,70	عقارب
Kerkennah	1,29	1,30	1,20	21,86	22,00	22,00	قرقنة
Bir Ali Ben Khalifa	1,10	1,10	1,00	9,30	9,20	9,10	بئر علي بن خليفة
Mahres	3,60	3,60	3,50	16,20	15,90	15,60	المحرس
Skhira	3,70	3,70	3,70	12,70	12,60	12,30	الصخيرة
Ghraiba	0,90	0,90	0,90	5,00	4,80	4,80	الغربية
Sfax Ouest	18,88	19,00	19,20	65,08	65,50	66,00	صفاقس الغربية
Sakiet Ezzit	10,38	9,49	9,26	49,30	47,20	46,02	ساقية الزيت
Sakiet Eddaier	13,20	12,81	12,50	55,75	54,40	53,05	ساقية الدائر
Amra	1,29	1,29	1,20	10,51	10,41	12,80	العامرة
<b>Total</b>	<b>109,37</b>	<b>107,20</b>	<b>104,72</b>	<b>504,03</b>	<b>495,39</b>	<b>484,66</b>	<b>المجموع</b>

Source: STEG/ District Sfax Nord

المصدر : الشركة التونسية للكهرباء والغاز بإقليم صفاقس الشمالية

## استهلاك الماء الصالح للشرب حسب الاستعمال Consommation d'eau potable par usage

Unité: Mille mètre cube

الوحدة : ألف متر مكعب

Délégation	الاستهلاك الصناعي usage industriel			الاستهلاك المنزلي usage domestique			المعمدية
	2014	2013	2012	2014	2013	2012	
Sfax Ville	1051,3	994,8	1069,4	5654,7	4613,7	5727,6	صفاقس المدينة
Sfax Sud	295,2	275,8	257,8	5273,9	4928,9	4606,4	صفاقس الجنوبية
Jebeniana	38,8	37,6	33,0	1404,0	1363,1	1376,0	جبنيانة
El Hencha	27,0	26,2	33,0	720,8	699,8	657,3	الحنشة
Menzel Chaker	16,8	16,3	16,0	738,4	716,9	705,0	منزل شاعر
Agareb	523,9	489,6	457,6	620,4	579,8	541,9	عقارب
Kerkennah	13,8	5,7	17,5	871,4	792,4	978,3	قرقنة
Bir Ali Ben Khalifa	539,6	504,3	471,3	418,9	391,5	365,9	بئر علي بن خليفة
Mahres	165,8	154,9	144,8	1229,2	1148,8	1073,6	المحرس
Skhira	437,0	408,4	381,7	234,9	219,6	205,2	الصخيرة
Ghraiba	27,1	25,4	23,7	229,9	214,9	200,8	الغريبة
Sfax Ouest	56,4	58,7	56,0	4506,8	3943,2	4807,5	صفاقس الغربية
Sakiet Ezzit	77,8	75,5	164,0	4200,3	4077,9	3960,0	ساقية الزيت
Sakiet Eddaier	622,8	604,7	134,0	4838,7	4697,8	4707,0	ساقية الدائر
Amra	231,3	224,6	250,0	938,3	911,0	859,0	العامرة
Thyna	757,7	708,1	661,8	4845,8	4528,8	4606,4	طينة
<b>Total</b>	<b>4882,2</b>	<b>4610,7</b>	<b>4171,6</b>	<b>36726,4</b>	<b>33828,0</b>	<b>35377,9</b>	<b>المجموع</b>

Source: SONEDE/ District Sfax

المصدر : إقليم صفاقس للشركة الوطنية لاستغلال وتوزيع المياه -



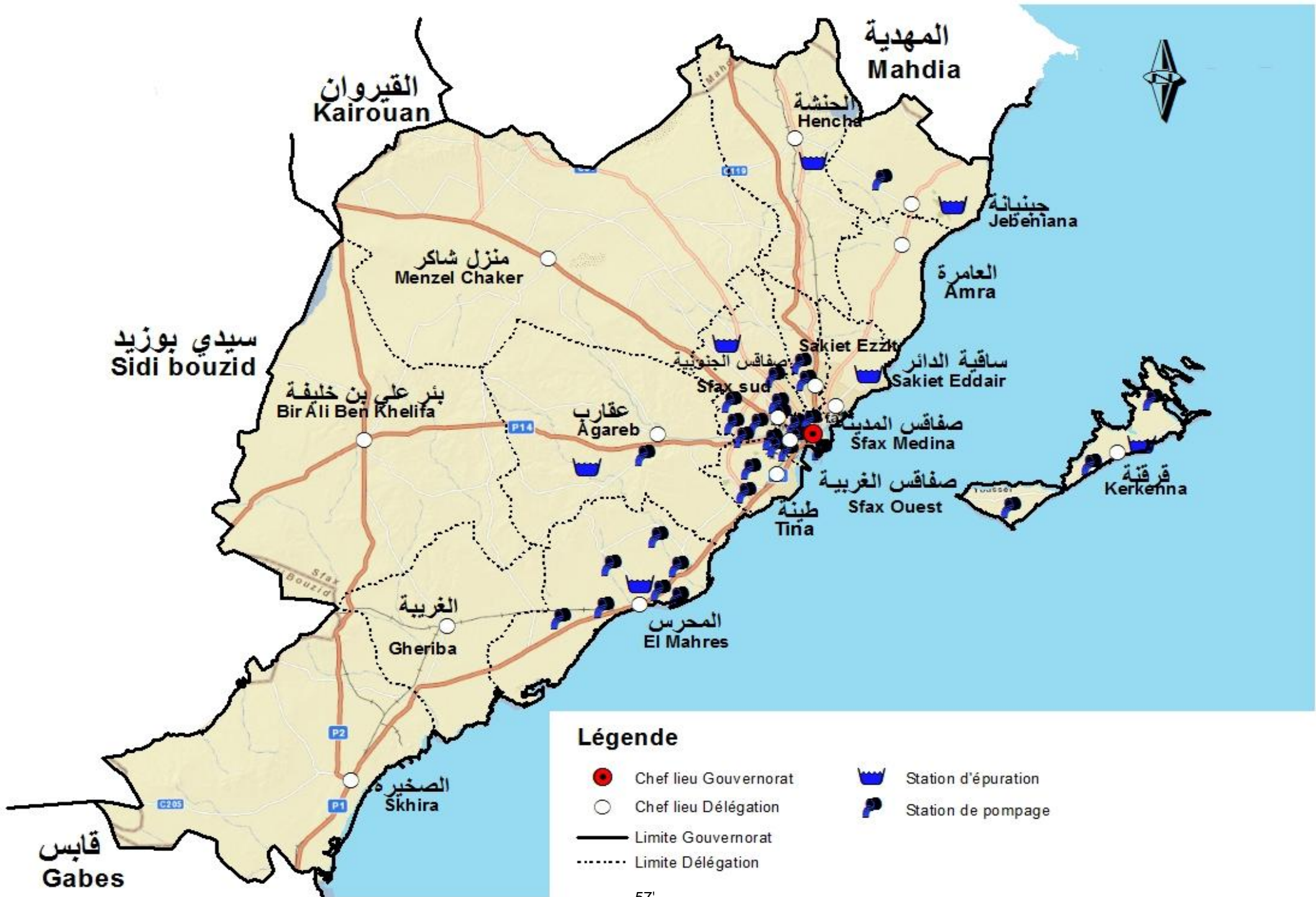
البيئة ونوعية الحياة

Environnement et Qualité de la vie

مؤشرات حول البيئة وجودة الحياة

INDICATEURS D'ENVIRONNEMENT ET QUALITE DE LA VIE

INDICATEURS	في طور الإنجاز en cours de réalisation	2014	2013	2012	المؤشرات
<b>Gestion des ordures</b>					<b>التصرف في النفايات الصلبة</b>
Décharges contrôlés	1		1	1	عدد المصبات المراقبة
Centres de recyclage	2		7	7	عدد مراكز التحويل
Quantités ramacées par les sociétés de recyclage en T		141000	129000	126130	كمية النفايات المرفوعة من قبل شركات الرسكلة (طن)
<b>Assainissement des eaux usées</b>					<b>تطهير المياه المستعملة</b>
Stations d'épuration		7	7	7	عدد محطات التطهير
Taux de branchement au réseau Onas milieu communal		73	72	71	نسبة الربط بشبكة التطهير بالوسط البلدي
Quantités des eaux en m3/Jour			20	19	كمية المياه المجمعة (م3/يوم)
Quantités des eaux traitées en m3/Jour		18,5	17,22	17	كمية المياه المعالجة (م3/يوم)
<b>Utilisation des eaux traitées en irrigation</b>					<b>المياه المعالجة المستعملة في الري الفلاحي</b>
Quantités en Mm3		2,24	1,50	1,38	الكمية (م3)
Utilisation des eaux en irrigation en mm3		238,2	146,2	248	المساحة المروية (هك)
<b>Zones vertes</b>					<b>المساحات الخضراء</b>
Zones vertes par Habitant milieu communal en m2/habitant		17,52	17,52	17,52	مساحة المناطق الخضراء لكل ساكن في الوسط الحضري (م2/س)
Parcs de loisirs milieu communal		2	2	2	عدد المنتزهات الحضرية
Superficie Globale en Ha		63	63	63	المساحة الجمالية للمنتزهات (هك)
Superficie ménagée en Ha		30	30	30	المساحة المهيأة للمنتزهات (هك)
<b>Qualité de l'air</b>					<b>نوعية الهواء</b>
Station fixe de contrôle de l'air				3	عدد المحطات الثابتة لمراقبة نوعية الهواء
<b>Forêt et diversification biologique</b>					<b>الغابات والتنوع البيولوجي</b>
Parc naturel		10591,48	10591,48	10591,48	مساحة المحميات الطبيعية (هك)
Plantation Forestière	50	7924	7869	7869	الغراسات الغابية (هك)
Paturages	750	5558	4934	4934	الغراسات الرعوية (هك)
<b>Exploitation Agricole</b>					<b>الإستغلال الزراعي</b>
<b>Superficies Agricoles équipées "économie d'eau"</b>					الأراضي الفلاحية المروية المجهزة بتقنيات الإقتصاد في الماء
Superficies Agricoles en Ha		12453	12328	12230	المساحة (هك)
en %			93	91	النسبة (%)
Superficie agricole biologique en Ha		48329	53035	52865	المساحة المخصصة للفلاحة البيولوجية (هك)



تطور عدد محطات التطهير والضخ  
Evolution du nombre des stations d'épuration et de pompage

Commune	Ville	محطات الضخ Stations de pompage			محطات تطهير Stations d'épuration	المدن المتبناة		
		2014	2013	2012				
SFAX	SFAX	15	15	15	صفاقس الجوينة	صفاقس	صفاقس	
TINA	TINA	2	2	2		طينة	طينة	
EL AIN	EL AIN	-	-	-		العين	العين	
GREMDA	GREMDA	-	-	-		قرمدة	قرمدة	
CHIHIA	CHIHIA	-	-	-		الشيحية	الشيحية	
SAKIET EZZIT	SAKIET EZZIT	2	2	2		ساقية الزيت	ساقية الزيت	
SAKIET EDDAIER	SAKIET EDDAIER	-	-	-		صفاقس الشمالية	ساقية الدانر	ساقية الدانر
MAHRES	MAHRES	7	7	7		محطة المحرس	المحرس	المحرس
AGAREB	AGAREB	1	1	1		محطة عقارب	عقارب	عقارب
JEBENIANA	JEBENIANA	1	1	1		محطة جبنيانة	جبنيانة	جبنيانة
KERKENNAH	KERKENNAH	3	3	3		محطة قرقنة	قرقنة	قرقنة
EL HANCHA	EL HANCHA	-	-	-		محطة الحنشة	الحنشة	الحنشة
<b>TOTAL</b>		<b>31</b>	<b>31</b>	<b>31</b>		<b>7 محطات</b>		<b>المجموع</b>

Source: ONAS - District de SFAX

المصدر : الديوان الوطني للتطهير والإدارة الجهوية بصفاقس

الصناعة والمناطق الصناعية  
**Industrie et Zones Industrielles**

توزيع المؤسسات الصناعية  
Répartition des entreprises industrielles

Délégation	الصناعات الميكانيكية والكهربائية I.M.E			صناعة النسيج والملابس I.T.H			مجموع المؤسسات الصناعية Total entreprises industrielles			المعتمدية
	2014	2013	2012	2014	2013	2012	2014	2013	2012	
Sfax Ville	39	40	40	40	41	51	211	212	227	صفاقس المدينة
Sfax Sud	20	21	21	19	20	21	83	85	88	صفاقس الجنوبية
Thyna	21	20	20	9	9	7	54	52	49	طينة
Jebeniana	4	4	4	4	4	4	23	24	24	جبنياتة
El Hencha	12	12	11	3	4	3	40	42	41	الحنشة
Menzel Chaker	-	-	-	1	2	1	4	5	4	منزل شاكر
Agareb	6	5	6	4	5	6	35	36	39	عقارب
Kerkennah	2	2	3	1	1	1	4	4	5	قرقنة
Bir Ali Ben Khalifa	-	-	-	2	2	2	2	2	2	بئر علي بن خليفة
Mahres	1	1	1	1	1	1	14	18	16	المحرس
Skhira	-	-	-	-	-	-	3	4	3	الصخيرة
Ghraiba	-	-	-	2	2	2	3	3	3	الغربية
Sfax Ouest	5	4	4	7	7	7	30	28	29	صفاقس الغربية
Sakiet Ezzit	16	16	15	20	20	20	72	72	73	ساقية الزيت
Sakiet Eddaier	15	15	15	14	13	12	54	53	47	ساقية الداير
Amra	1	-	-	9	8	6	23	21	19	العامرة
<b>Total</b>	<b>142</b>	<b>140</b>	<b>140</b>	<b>136</b>	<b>139</b>	<b>144</b>	<b>655</b>	<b>661</b>	<b>669</b>	<b>كامل الولاية</b>

Source: Agence de Promotion de l'Industrie et de l'Innovation  
Entreprises employant 10 personnes et plus

المصدر : وكالة النهوض بالصناعة والتجديد  
المؤسسات المشغلة لعشرة عمال فما فوق

## توزيع اليد العاملة الصناعية

## Répartition des employés industriels

Délégation	الصناعات الميكانيكية والكهربائية I.M. E			صناعة النسيج والملابس I.T.H			مجموع اليد العاملة الصناعية Total employés industriels			المعتمدية
	2014	2013	2012	2014	2013	2012	2014	2013	2012	
Sfax Ville	3750	3757	3579	4088	4191	4495	15718	15418	15618	صفاقس المدينة
Sfax Sud	746	743	683	947	1017	1342	3749	3698	3832	صفاقس الجنوبية
Thyna	968	940	934	1247	1543	1412	3967	4012	3814	طينة
Jebeniana	45	45	49	282	282	282	509	521	530	جبنيانة
El Hencha	444	444	486	85	97	85	1185	1215	1255	الحنشة
Menzel Chaker	-	-	-	120	250	130	162	319	199	منزل شاكر
Agareb	245	132	127	93	128	149	2479	2351	2405	عقارب
Kerkennah	68	62	74	15	15	15	104	98	110	قرقنة
Bir Ali Ben Khalifa	-	-	-	170	130	130	170	130	130	بنر علي بن خليفة
Mahres	50	50	50	123	86	86	1087	1152	1466	المحرس
Skhira	-	-	-	-	-	-	2701	2726	2255	الصخيرة
Ghraiba	-	-	-	216	216	210	246	246	240	الغربية
Sfax Ouest	345	262	331	315	247	359	1246	1052	1246	صفاقس الغربية
Sakiet Ezzit	550	548	529	770	821	895	2804	2773	2832	ساقية الزيت
Sakiet Eddaier	997	997	943	442	425	367	2591	2574	2192	ساقية الداير
Amra	13	-	-	616	639	600	1870	1880	1823	العامرة
<b>Total</b>	<b>8221</b>	<b>7980</b>	<b>7785</b>	<b>9529</b>	<b>10087</b>	<b>10557</b>	<b>40588</b>	<b>40165</b>	<b>39947</b>	<b>كامل الولاية</b>

Source: Agence de Promotion de l'Industrie et de l'Innovation  
Entreprises employant 10 personnes et plus

المصدر : وكالة النهوض بالصناعة والتجديد  
المؤسسات المشغلة لعشرة عمال فما فوق







## معطيات حول المناطق الصناعية (المساحة والمقاسم)

## Zones Industrielles (Superficies + Lotissements)

zone Industrielle	Lotissements vendus المقاسم المباعة						المقاسم Lotissements	المساحة المهيأة (هك) Superficie Aménagée en ha	المعتمدية Délégation	المنطقة الصناعية
	المساحة (هك) Superficie en ha			العدد إلى غاية موفى سنة Nombre, au 31/12						
	2014	2013	2012	2014	2013	2012				
Boudriar 1+2	84,6	84,6	84,6	281	281	281	281	84,6	صفاقس المدينة Sfax Ville	بودريار 2+1
Madagascar	13,3	13,3	13,3	39	39	39	39	13,3	صفاقس المدينة Sfax Ville	مدغشقر
El Mao	4,8	4,8	4,8	10	10	10	10	4,8	صفاقس المدينة Sfax Ville	الماو
Hench	10,4	10,4	10,4	38	38	38	38	10,4	الحنشة Hench	الحنشة
Jbeniana	5,7	5,7	5,7	19	19	19	19	5,7	جبنيانة Jebeniana	جبنيانة
Thyna	28,8	28,8	26,3	156	156	141	167	33	طينة Thyna	طينة
Ghraiba	-	-	-	-	-	-	26	4,7	الغربية Ghraiba	الغربية
Mahres	1,2	-	-	3	-	-	98	7,5	المحرس Mahres	المحرس (قسط أول)
M Chaker	7,9	2,2	0,9	6	3	1	21	14	منزل شاكر M Chaker	منزل شاكر
<b>Total AFI</b>	<b>156,7</b>	<b>149,8</b>	<b>146,0</b>	<b>552</b>	<b>546</b>	<b>529</b>	<b>699</b>	<b>178</b>		<b>مجموع الوكالة</b>

Source: AFI et délégations

المصدر: الوكالة العقارية الصناعية والمعتمديات

السياحة والصناعات التقليدية  
**Tourisme et artisanat**

تطور عدد الوحدات السياحية  
Evolution du nombre d'unités hôtelières

Zone touristique	طاقة الايواء الجميلة Capacité totale			منها النزل المصنفة Dont unités classées			العدد الجملي للنزل Nbre total d'unités			المنطقة السياحية
	2014	2013	2012	2014	2013	2012	2014	2013	2012	
SFAX VILLE	2024	1852	1852	13	13	14	25	25	26	صفاقس المدينة
SFAX OUEST	462	576	576	6	6	6	6	6	6	صفاقس الغربية
KERKENNAH	790	790	790	7	7	6	7	9	8	قرقنة
MAHRES	102	102	102	2	2	2	2	2	2	المحرس
SKHIRA	32	32	32	1	1	1	1	1	1	الصخيرة
<b>TOTAL</b>	<b>3410</b>	<b>3352</b>	<b>3352</b>	<b>29</b>	<b>29</b>	<b>29</b>	<b>41</b>	<b>43</b>	<b>43</b>	كامل الولاية

Source :Commissariat régional du tourisme

المصدر: المندوبية الجهوية للسياحة

تطور عدد الوافدين وعدد الليالي المقضاة  
Evolution des touristes et des nuitées

Zone touristique	عدد الليالي المقضاة Nuitées globales			عدد الوافدين Nbre de touristes			المنطقة السياحية
	2014	2013	2012	2014	2013	2012	
SFAX VILLE	182088	171279	190023	95033	95017	113470	صفاقس المدينة
SFAX OUEST	50127	71655	74397	22979	34086	35950	صفاقس الغربية
KERKENNAH	36904	27136	22120	12732	9570	7247	قرقنة
MAHRES	8400	8503	10143	7545	5870	7276	المحرس
SKHIRA	177	242	736	172	222	712	الصخيرة
<b>TOTAL</b>	<b>277696</b>	<b>278815</b>	<b>297419</b>	<b>138461</b>	<b>144765</b>	<b>164655</b>	<b>المجموع</b>

Source : Commissariat régional du tourisme

المصدر: المندوبية الجهوية للسياحة

تطور مؤشرات الاستغلال والإقامة  
Evolution des indicateurs d'exploitation et de séjour

Zone touristique	معدل الإقامة (ليلة مقضاة) Durée de séjour			معدل الإشتغال (%) Taux d'occupation (%)			المنطقة السياحية
	2014	2013	2012	2014	2013	2012	
SFAX VILLE	1,9	1,8	1,7	34,0	25,3	28,1	صفاقس المدينة
SFAX OUEST	2,2	2,1	2,1	29,7	34,1	35,8	صفاقس الغربية
KERKENNAH	2,9	2,8	3,1	14,1	9,4	8,3	قرقنة
MAHRES	1,1	1,4	1,4	22,6	22,8	27,2	المحرس
SKHIRA	2,0	1,9	1,8	1,5	2,1	6,3	الصخيرة
<b>TOTAL</b>	<b>2,0</b>	<b>1,9</b>	<b>1,8</b>	<b>23,0</b>	<b>22,8</b>	<b>24,2</b>	<b>المجموع</b>

Source : Commissariat régional du tourisme

المصدر: المندوبية الجهوية للسياحة

## الصناعات التقليدية

## L'artisanat

Délégation	الزراعي بالمتري المربع Tapis en m2			البطاقات المهنية المسندة Cartes professionnelles			المعتمدة
	2014	2013	2012	2014	2013	2012	
Sfax Ville	11,38	8,35	9,22	34	53	44	صفاقس المدينة
Sfax Sud	-	-	-	50	53	61	صفاقس الجنوبية
Thyna	-	-	-	4	3	3	طينة
Jebeniana	238,88	173,73	250,10	1	2	5	جبنانة
El Hencha	292,46	304,69	381,96	3	8	20	الحنشة
Menzel Chaker	-	-	-	3	3	1	منزل شاكر
Agareb	-	-	-	1	5	-	عقارب
Kerkennah	18,66	5,54	-	5	2	1	قرقنة
Bir Ali Ben Khalifa	3,52	6,10	11,63	8	1	2	بنر علي بن خليفة
Mahres	-	-	2,16	14	4	2	المحرس
Skhira	-	-	-	8	1	-	الصخيرة
Ghraiba	-	3,35	1,30	4	-	-	الغريبة
Sfax Ouest	-	-	-	31	15	13	صفاقس الغربية
Sakiet Ezzit	-	-	-	42	40	45	ساقية الزيت
Sakiet Eddaier	-	-	-	12	25	43	ساقية الدائر
Amra	-	-	-	1	3	2	العامرة
<b>Total</b>	<b>564,90</b>	<b>501,76</b>	<b>656,37</b>	<b>221</b>	<b>218</b>	<b>242</b>	<b>كامل الولاية</b>

Source: Commissariat Régional de l'artisanat

المصدر: المندوبية الجهوية للصناعات التقليدية

النقل والطرق

**Transport et réseau routier**

تطور شبكة الطرقات (كلم)  
Evolution du réseau routier (en Km)

DELEGATION	المجموع Total			المسالك الفلاحية* Pistes agricoles*			الطرقات Routes			المعتمدة
	2014	2013	2012	2014	2013	2012	2014	2013	2012	
SFAX VILLE	42	42	30	-	-	-	42	42	42	صفاقس المدينة
SFAX OUEST	21	21	21	-	-	-	21	21	21	صفاقس الغربية
SFAX SUD	125	116	118	31	22	24	94	94	94	صفاقس الجنوبية
TINA	43	43	43	15	15	15	28	28	28	طينة
SAKIET EZZIT	43	44	32	3	4	3	29	29	29	ساقية الزيت
SAKIET EDDAIER	72	72	48	16	16	3	56	56	45	ساقية الدائر
EL AMRA	115	115	122	73	73	80	42	42	42	العامرة
JEBENIANA	121	121	156	85	85	120	36	36	36	جبنانة
EL HANCHA	194	193	159	101	100	100	59	59	59	الحنشة
MENZEL CHAKER	418	412	365	109	103	56	309	309	309	منزل شاكر
AGAREB	142	115	105	73	46	36	69	69	69	عقارب
BIR ALI BEN KHELIFA	283	254	247	113	84	77	170	170	170	بنر علي
MAHRES	111	109	106	36	34	31	75	75	75	المحرس
EL GHRIBA	91	84	75	61	54	45	30	30	30	الغربية
SKHIRA	190	169	164	52	31	26	138	138	138	الصخيرة
KERKENNAH	100	96	118	48	44	66	52	52	52	قرقنة
<b>TOTAL</b>	<b>2111</b>	<b>2006</b>	<b>1909</b>	<b>816</b>	<b>711</b>	<b>682</b>	<b>1250</b>	<b>1250</b>	<b>1239</b>	<b>المجموع</b>

Source : Direction régionale du transport et de l'équipement

\* Pistes bitûmées

المصدر: الإدارة الجهوية للنقل والتجهيز

\* مسالك معبدة



تطور شبكة الطرقات المرقمة (كلم)  
Evolution du réseau routier classé (en Km)

DELEGATION	الطرقات المحلية Routes locales			الطرقات الجهوية Routes régionales			الطرقات الوطنية Routes nationales			المعمدية
	2014	2013	2012	2014	2013	2012	2014	2013	2012	
SFAX VILLE	12,0	12,0	12,0	8,0	8,0	8,0	22,0	22,0	22,0	صفاقس المدينة
SFAX OUEST	13,0	13,0	13,0	-	-	-	8,0	8,0	8,0	صفاقس الغربية
SFAX SUD	48,0	48,0	48,0	16,0	16,0	16,0	30,0	30,0	30,0	صفاقس الجنوبية
TINA	7,0	7,0	7,0	-	-	-	21,0	21,0	21,0	طينة
SAKIET EZZIT	3,0	3,0	3,0	2,0	2,0	2,0	24,0	24,0	24,0	ساقية الزيت
SAKIET EDDAIER	30,0	30,0	30,0	15,0	15,0	15,0	11,0	11,0	-	ساقية الدائر
EL AMRA	28,0	28,0	28,0	14,0	14,0	14,0	-	-	-	العامرة
JEBENIANA	3,0	3,0	3,0	33,0	33,0	33,0	-	-	-	جبنيانة
EL HANCHA	8,0	8,0	8,0	17,0	17,0	17,0	34,0	34,0	34,0	الحنشة
MENZEL CHAKER	142,0	142,0	142,0	102,0	102,0	102,0	65,0	65,0	65,0	منزل شاكر
AGAREB	9,0	9,0	9,0	30,0	30,0	30,0	30,0	30,0	30,0	عقارب
BIR ALI BEN KHELIFA	71,0	71,0	71,0	-	-	-	99,0	99,0	99,0	بئر علي
MAHRES	18,0	18,0	18,0	17,0	17,0	17,0	40,0	40,0	40,0	المحرس
EL GHRIBA	18,0	18,0	18,0	-	-	-	12,0	12,0	12,0	الغربية
SKHIRA	2,0	2,0	2,0	80,0	80,0	80,0	56,0	56,0	56,0	الصخيرة
KERKENNAH	18,0	18,0	18,0	34,0	34,0	34,0	-	-	-	قرقنة
<b>TOTAL</b>	<b>430,0</b>	<b>430,0</b>	<b>430,0</b>	<b>368,0</b>	<b>368,0</b>	<b>368,0</b>	<b>452,0</b>	<b>452,0</b>	<b>441,0</b>	<b>المجموع</b>

Source : Direction régionale du transport et de l'équipement

المصدر: الإدارة الجهوية للنقل والتجهيز

تطور عدد الرخص المسندة للنقل البري (المجموع)  
Evolution de nombre des autorisations accordées au transport terrestre( cumul)

Délégation	نقل ريفي Transport rural			تاكسي Taxi			المعتدية
	إلى غاية 2014	إلى غاية 2013	إلى غاية 2012	إلى غاية 2014	إلى غاية 2013	إلى غاية 2012	
SFAX VILLE,SFAX OUEST,SFAX SUD, SAKIET EDDAIER et SAKIET EZZIT	-	-	-	2821	(*)2691	2664	صفاقس المدينة وصفاقس الجنوبية وصفاقس الغربية وساقية الدائر وساقية الزيت
EL HANCHA	75	74	73	2	2	2	الحنشة
SKHIRA	92	92	91	6	6	6	الصخيرة
MAHRES	51	51	51	11	11	11	المحرس
EL AMRA	17	17	16	1	1	1	العامرة
JEBENIANA	138	137	137	8	8	8	جبنيانة
KERKENNAH	-	-	-	75	75	74	قرقنة
AGAREB	56	56	55	-	-	-	عقارب
MENZEL CHAKER	52	51	51	-	-	-	منزل شاكور
BIR ALI BEN KHELIFA	167	167	166	-	-	-	بئر علي
TINA	-	-	-	-	-	-	طينة
EL GHRAIBA	5	5	5	-	-	-	الغربية
<b>TOTAL</b>	<b>653</b>	<b>650</b>	<b>645</b>	<b>2924</b>	<b>2794</b>	<b>2766</b>	<b>المجموع</b>

Source : Direction régionale du transport terrestre

المصدر: الإدارة الجهوية للوكالة الفنية للنقل البري  
(\*) الرخص الملغاة 45 الرخص المسندة 72

تطور النقل الحديدي حسب المحطة  
Evolution du transport ferroviaire selon la station

STATION	البضائع (بالطن) Marchandises en tonne						المسافرون المغادرون Voyageurs Sortants			المحطة
	المفرغة Débarquées			المشحونة Embarquées			2014	2013	2012	
	2014	2013	2012	2014	2013	2012				
SFAX	275674	266179	144462	463777	455942	428475	366247	379123	392572	صفاقس
SIDI ABID	65109	78779	85245	38536	66148	25590	-	-	-	سيدي عبيد
MAHRES	-	-	4200	-	-	-	8813	8531	6723	المحرس
CHAAL	-	-	-	-	-	-	-	-	-	الشعال
EL GHRAIBA	-	-	480	-	-	-	1191	592	848	الغريبة
EL HMADA	269593	258400	221390	-	-	-	-	-	-	الحمادة
SKHIRA	-	-	1240	-	-	-	-	142	782	الصخيرة
<b>TOTAL</b>	<b>610376</b>	<b>603358</b>	<b>457017</b>	<b>502313</b>	<b>522090</b>	<b>454065</b>	<b>376251</b>	<b>388388</b>	<b>400925</b>	<b>المجموع</b>

Source : Société nationale de chemin de fer

المصدر: الشركة الوطنية للسكك الحديدية التونسية

تطور النقل البحري حسب الميناء  
Evolution du transport maritime selon le port

Port	Marchandises (tonne) البضائع (طن)						حركة السفن			الميناء
	Embarquées المشحونة			Débarquées المفرغة			Navires			
	2014	2013	2012	2014	2013	2012	2014	2013	2012	
<b>SFAX</b>	1526511	1384342	1263485	3203159	2845806	2848242	1091	1295	1407	صفاقس
<b>SKHIRA</b>	4390000	4240468	4301079	1800000	1721561	1632064	240	228	191	الصخيرة
<b>TOTAL</b>	<b>5916511</b>	<b>5624810</b>	<b>5564564</b>	<b>5003159</b>	<b>4567367</b>	<b>4480306</b>	<b>1331</b>	<b>1523</b>	<b>1598</b>	المجموع

Source : office de la marine marchande et des ports

المصدر : ديوان البحرية التجارية والموانئ

## النقل الجوي : مطار صفاقس طينة

## Transport aérien : l'aéroport SFAX - TINA

Mouvement	الحركة الداخلية			Mouvement international الحركة الدولية						الحركة
	Mouvement intérieur			Non régulier غير المنتظمة			Régulier المنتظمة			
	2014	2013	2012	2014	2013	2012	2014	2013	2012	
<b>vols</b>	7168	11727	12237	720	958	434	2101	3898	1964	الطيران
<b>Passagers</b>	45652	52587	41997	4988	4446	5458	202549	311931	138348	المسافرين
<b>Les marchandises (kg)</b>	10490	8782	24824	-	-	3296	3523	9715	5919	شحن البضائع (كغ)

Source : Office de l'aviation civile et des aéroports

المصدر : ديوان الطيران المدني والمطارات

البريد والاتصالات

**Poste et Télécommunication**



## البريد (البنى التحتية)

## La poste (Infrastructure de base)

Délégation	عدد النوافذ Nombre de guichets			مكاتب البريد Bureaux de poste			المعمدية
	2014	2013	2012	2014	2013	2012	
Sfax Ville	53	53	53	12	12	12	صفاقس المدينة
Sfax Ouest	16	16	16	6	6	6	صفاقس الغربية
Sfax Sud	19	19	19	10	10	10	صفاقس الجنوبية
Sakiet Ezzit	16	16	16	3	3	3	ساقية الزيت
Sakiet Eddaier	17	17	17	7	7	7	ساقية الدائر
Mahres	7	7	7	2	2	2	المحرس
Jebeniana	10	10	10	6	6	6	جبنيانة
Agareb	8	8	8	4	4	4	عقارب
Skhira	4	4	4	2	2	2	الصخيرة
El Hencha	8	8	8	4	4	4	الحنشة
Kerkennah	14	14	14	6	6	6	قرقنة
Bir Ali Ben Khalifa	9	9	9	4	4	4	بئر علي بن خليفة
Amra	7	7	7	5	5	5	العامرة
Menzel Chaker	8	8	8	3	3	3	منزل شاعر
Ghraiba	5	5	5	2	2	2	الغربية
Thyna	8	8	8	3	3	3	طينة
<b>Total</b>	<b>209</b>	<b>209</b>	<b>209</b>	<b>79</b>	<b>79</b>	<b>79</b>	<b>كامل الولاية</b>

Source: ONP/ Direction Régionale de la Poste

المصدر : الإدارة الجهوية للبريد



## خدمات البريد (العمليات المالية بالألف دينار)

## Service de la poste (Opérations financières en mille de dinars)

Délégation	حوالات واردة من الخارج Mandats reçus de l'étranger			حوالات مستخلصة Mandats reçus			حوالات مرسلة Mandats émis			المعتمدية
	2013	2012	2011	2013	2012	2011	2013	2012	2011	
Sfax Ville	8964,0	9856,9	8101,6	68413,3	69128,9	64965,6	102755,6	79814,8	86869,3	صفاقس المدينة
Sfax Ouest	2416,7	2506,1	2103,2	20085,3	25355,4	22028,4	16769,2	13269,2	12650,2	صفاقس الغربية
Sfax Sud	610,8	1605,9	1061,5	10871,6	18307,0	15528,7	28425,6	20299,4	16164,4	صفاقس الجنوبية
Sakiet Ezzit	792,3	829,0	753,6	11130,7	14497,3	13398,3	16004,6	16377,7	15096,4	ساقية الزيت
Sakiet Eddaier	1358,8	1689,1	1296,9	14803,5	19406,8	17450,3	17045,6	15980,7	13337,8	ساقية الدائر
Mahres	2577,1	2644,0	2559,5	5381,0	6894,9	6325,1	13053,2	9987,4	12263,3	المحرس
Jebeniana	2237,7	2123,7	1789,3	4916,9	7677,2	5913,4	16550,6	11108,1	6529,4	جبنيانة
Agareb	250,2	392,7	266,6	2774,4	4175,8	3603,1	2969,9	3114,6	2632,1	عقارب
Skhira	421,7	627,7	472,8	3102,1	4173,7	3762,9	4810,9	6215,2	4775,4	الصخيرة
El Hencha	947,7	994,0	726,4	3656,9	5519,0	4571,3	4651,2	6311,6	4811,1	الحنشة
Kerkennah	580,4	660,1	639,5	4815,8	5880,0	5448,4	7426,8	9311,5	8079,4	قرقنة
Bir Ali Ben Khalifa	1203,6	1349,7	992,0	3358,4	4811,8	4246,8	5579,0	7006,3	4935,3	بئر علي بن خليفة
Amra	1138,7	1496,6	1037,1	2425,8	3699,0	3070,6	1669,4	2278,2	1532,7	العامرة
Menzel Chaker	162,0	209,3	133,7	1287,0	1950,1	1615,6	3152,4	3123,6	2443,4	منزل شاكر
Ghraiba	327,7	406,2	290,7	1215,3	1706,8	1546,3	1014,1	1000,0	995,1	الغربية
Thyna	443,7	855,4	465,5	5557,1	7717,5	6314,7	4688,3	5258,8	4021,5	طينة
<b>Total</b>	<b>24432,8</b>	<b>28246,4</b>	<b>22689,9</b>	<b>163795,1</b>	<b>200901,2</b>	<b>179789,5</b>	<b>246566,4</b>	<b>210457,1</b>	<b>197136,8</b>	<b>كامل الولاية</b>

Source: ONP/ Direction Régionale de la Poste

المصدر : الإدارة الجهوية للبريد

## الاتصالات (الشبكة والمستخدمين)

## Télécommunication (Réseau et abonnés)

Délégation	مستخدمو الهاتف العادي Abonnés téléphone fixe			طاقة إستيعاب الشبكة Capacité réseau			المعمدية
	2014	2013	2012	2014	2013	2012	
Sfax Ville	40452	30338	45276	93820	68557	84721	صفاقس المدينة
Sfax Ouest	7161	11179	14056	18980	27594	25226	صفاقس الغربية
Sfax Sud	22302	32937	21921	40124	60489	35765	صفاقس الجنوبية
Sakiet Ezzit	12653	13592	14326	27474	25800	25800	ساقية الزيت
Sakiet Eddaier	11457	13348	14784	27880	29526	26984	ساقية الدائر
Mahres	3875	3703	4385	8642	8500	8500	المحرس
Jebeniana	1373	1772	2470	7071	6989	6989	جبنانة
Agareb	981	1222	1580	4141	3861	3861	عقارب
Skhira	486	511	1249	1569	1585	1249	الصخيرة
El Hencha	358	416	519	1386	1370	1370	الحنشة
Kerkennah	2347	2806	3576	8732	8000	8000	قرقنة
Bir Ali Ben Khalifa	563	573	711	2432	2400	2400	بئر علي بن خليفة
Amra	494	644	937	3008	3000	3000	العامرة
Menzel Chaker	208	262	362	1508	1500	1500	منزل شاكر
Ghraiba	207	277	365	1675	1667	1667	الغربية
Thyna	3354	3056	3589	9300	9070	8012	طينة
<b>Total</b>	<b>108271</b>	<b>116636</b>	<b>130106</b>	<b>257742</b>	<b>259908</b>	<b>245044</b>	<b>كامل الولاية</b>

Source: Direction Régionale de télécommunication /Sfax

الإدارة الجهوية للاتصالات بصفاقس

**التجارة والقطاع المصرفي**  
**Commerce et institutions**  
**financières**

## تطور عدد نقاط البيع حسب النشاط التجاري

## Evolution des Points de Vente selon l'Activité Commerciale

Délégation	الخدمات Services			عدد نقاط تجارة التفصيل Nbre de points de commerce au détail			عدد نقاط تجارة الجملة Nbre de points de commerce en gros			المعتدية
	*2014	2013	2012	*2014	2013	2012	*2014	2013	2012	
SFAX VILLE	-	2578	2445	-	14584	14464	-	1198	1148	صفاقس المدينة
SFAX OUEST	-	774	712	-	1375	1338	-	89	69	صفاقس الغربية
SFAX SUD	-	1105	940	-	1726	1574	-	90	70	صفاقس الجنوبية
MAHRES	-	461	435	-	890	857	-	15	15	المحرس
SKHIRA	-	195	174	-	385	369	-	11	8	الصخيرة
EL GHRAIBA	-	116	104	-	261	253	-	1	0	الغربية
AGAREB	-	475	445	-	613	592	-	11	9	عقارب
MENZEL CHAKER	-	206	150	-	495	469	-	8	0	منزل شاكر
BIR ALI BEN KHELIFA	-	152	131	-	489	471	-	10	8	بئر علي
KERKENNAH	-	176	174	-	453	451	-	3	3	قرقنة
SAKIET EZZIT	-	2076	1984	-	1472	1412	-	54	44	ساقية الزيت
SAKIET EDDAIER	-	1785	1701	-	1548	1528	-	42	31	ساقية الدائر
EL HANCHA	-	446	389	-	510	480	-	29	24	الحنشة
JEBENIANA	-	735	697	-	1074	1044	-	17	12	جبنيانة
EL AMRA	-	127	114	-	322	310	-	5	4	العامرة
TINA	-	676	636	-	881	858	-	35	27	طينة
<b>TOTAL</b>	<b>ND</b>	<b>12083</b>	<b>11231</b>	<b>ND</b>	<b>27078</b>	<b>26470</b>	<b>ND</b>	<b>1618</b>	<b>1472</b>	<b>المجموع</b>

Source : Direction régionale du commerce

\* غير متوفرة ND

المصدر : الإدارة الجهوية للتجارة

وكالات الجهاز المصرفي حسب المعتمدية  
Agences bancaires par délégation

دélégation	2014	2013	2012	المعتمدية
Sfax Ville	109	105	100	صفاقس المدينة
Sfax Sud	12	11	9	صفاقس الجنوبية
Sakiet Ezzit	16	16	16	ساقية الزيت
Sakiet Eddaier	8	8	7	ساقية الداير
Jebeniana	2	2	2	جبنيانة
Kerkennah	2	2	2	قرقنة
El Hench	2	2	2	الحنشة
Bir Ali Ben Khalifa	1	1	1	بئر علي بن خليفة
Agareb	1	1	1	عقارب
Skhira	2	2	2	الصخيرة
Tyna	4	4	4	طينة
Mahres	4	4	4	المحرس
Menzel Chaker	1	1	1	منزل شاعر
Sfax Ouest	7	6	6	صفاقس الغربية
<b>Total(*)</b>	<b>171</b>	<b>165</b>	<b>157</b>	<b>كامل الولاية</b>

Source: Banque Centrale de la Tunisie

المصدر : البنك المركزي التونسي

(\*)171 banques et 12 sociétés de leasing et de factoring

## المشاريع الممولة عن طريق بنك تمويل المؤسسات الصغرى والمتوسطة حتى موفى سنة 2013 حسب المعتمديات

## Projets financés par la BFPME jusqu'au 2013 par délégation

DELEGATION	مواطن الشغل المتوقع إحداثها Emploi à créer	القروض المصادق عليها (أ.د.) Credits agréés en m.D	الكلفة الجملية للمشاريع (أ.د.) Coût total de projets en m.D	عدد المشاريع Nbre de projets	المعتمدية
SFAX VILLE	309	6111	9389	23	صفاقس المدينة
SFAX OUEST	24	914	1050	2	صفاقس الغربية
SAKIET EZZIT	35	777	2231	3	ساقية الزيت
SAKIET EDDAIER	57	2619	3550	6	ساقية الدائر
SFAX SUD	70	1681	2759	7	صفاقس الجنوبية
TINA	123	1925	5730	5	طينة
AGAREB	217	2732	13791	11	عقارب
JEBENIANA	111	640	1871	5	جبنياتة
EL AMRA	20	150	600	1	العامرة
EL HANCHA	121	2345	7043	7	الحنشة
MENZEL CHAKER	126	4310	16112	7	منزل شاكر
EL GHRAIBA					الغربية
BIR ALI BEN KHELIFA					بئر علي بن خليفة
SKHIRA	215	3429	14233	7	الصخيرة
MAHRES	6	90	300	1	المحرس
KERKENNAH	27	252	640	2	قرقنة
<b>TOTAL</b>	<b>1461</b>	<b>27975</b>	<b>79299</b>	<b>87</b>	<b>المجموع</b>

Source: BFPME (SFAX)

المصدر: فرع بنك تمويل المؤسسات الصغرى والمتوسطة بصفاقس

## تطور تدخلات البنك التونسي للتضامن إلى غاية السنة المذكورة

## Evolution de l'activité de la Banque Tunisienne de Solidarité jusqu'à l'année mentionnée

DELEGATION	عدد مواطن الشغل nb d'emploi à créer			تكلفة المشاريع (ألف دينار) Coût des projets en 1000 dt			عدد القروض المسندة إلى غاية 11/31 Nombre de crédits accordés jusqu'au 31/11			المعمدية
	2014	2013	2012	2014	2013	2012	2014	2013	2012	
	SFAX VILLE	373	373	270	5792	6388	3904	373	373	
SFAX OUEST	119	54	36	1001	766	552	119	54	36	صفاقس الغربية
SAKIET EZZIT	115	57	52	1296	935	997	115	57	52	ساقية الزيت
SAKIET EDDAIER	81	59	66	970	782	952	81	59	66	ساقية الدائر
SFAX SUD	123	94	77	1511	1348	1157	123	94	77	صفاقس الجنوبية
TINA										طينة
AGAREB	27	18	8	244	394	251	27	18	8	عقارب
JEBENIANA	36	28	17	317	322	81	36	28	17	جبنانة
EL AMRA	11	9	8	117	43	220	11	9	8	العامرة
EL HANCHA	11	9	7	148	77	114	11	9	7	الحنشة
MENZEL CHAKER	17	3	7	136	48	123	17	3	7	منزل شاکر
EL GHRAIBA	19	26	19	222	318	238	19	26	19	الغربية
BIR ALI BEN KHELIFA	18	13	5	190	115	80	18	13	5	بئر علي بن خليفة
SKHIRA	11	13	7	46	170	200	11	13	7	الصخيرة
MAHRES	22	24	14	231	357	210	22	24	14	المحرس
KERKENNAH	14	9	11	301	97	173	14	9	11	قرقنة
<b>TOTAL</b>	<b>997</b>	<b>789</b>	<b>604</b>	<b>12523</b>	<b>12160</b>	<b>9249</b>	<b>997</b>	<b>789</b>	<b>604</b>	<b>المجموع</b>

Source: Banque Tunisienne de Solidarité

المصدر: البنك التونسي للتضامن



وزارة التنمية والاستثمار والتعاون الدولي

**Ministère du Développement, de l'Investissement et de la  
Coopération internationale**

المنذوبية العامة للتنمية الجهوية

**Commissariat Général au Développement Régional**

25 مكرر نهج صدر بعل 1002 لأفايات تونس

25 bis rue Asdrubal, 1002 Lafayette, Tunis

<http://www.cgdr.nat.tn>

[cgdr@mdci.gov.tn](mailto:cgdr@mdci.gov.tn)

الهاتف : +21671799454 / + 21671799200

الفاكس : + 21671787234



# ولاية صفاقس في أرقام

## Gouvernorat de Sfax en Chiffres

